



**INFORME DE RESULTADOS
ABRIL 2016**

DIRECCIÓN GENERAL DE ADMINISTRACIÓN
DIRECCIÓN DE INFORMÁTICA JURÍDICA

INDICE

CONCEPTO

PAG.

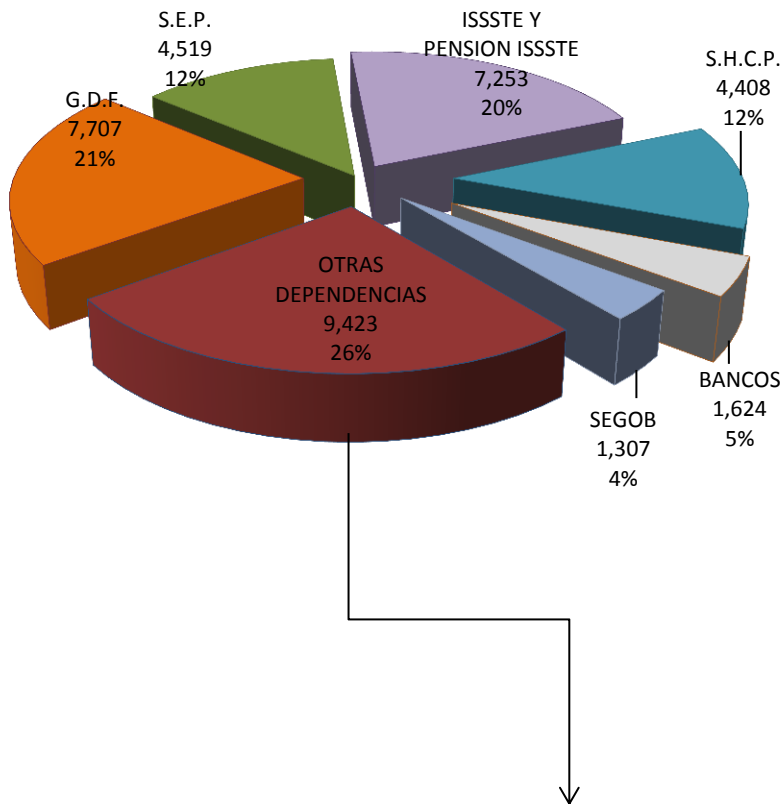
EXPEDIENTES ACTIVOS POR DEPENDENCIA U ORGANISMO DEL SECTOR CENTRAL	1
TOTAL DE EXPEDIENTES ACTIVOS RADICADOS EN SALAS Y SECRETARIA GENERAL DE ACUERDOS POR LOS AÑOS 1982-2016	13
UNIVERSO DE EXPEDIENTES RADICADOS EN SALAS Y S.G.A	14
TOTAL DE EXPEDIENTES CON LAUDO CONDENATORIO FIRME AL 30 DE ABRIL DE 2016	15
TOTAL DE LAUDOS EJECUTADOS AL 30 DE ABRIL DE 2016	16
EXPEDIENTES INGRESADOS EN SALAS Y SRIA. GENERAL DE ACUERDOS AL 30 DE ABRIL DE 2016	17
TRABAJADORES INVOLUCRADOS	18
EXPEDIENTES TURNADOS A PROYECTISTAS PARA PROYECTO DE LAUDO Y CUMPLIMIENTO DE EJECUTORIA	19
PROYECTOS DE LAUDO Y CUMPLIMIENTOS DE EJECUTORIA ELABORADOS POR LOS PROYECTISTAS	20
PROYECTOS DE LAUDO Y CUMPLIMIENTOS DE EJECUTORIAS TURNADOS Y ELABORADOS POR CADA PROYECTISTA	21
ACUMULADO MENSUAL Y ANUAL DE PROYECTISTAS.	24
EXPEDIENTES TERMINADOS POR SALAS Y SRIA. GENERAL DE ACUERDOS	25
LAUDOS ELABORADOS Y VOTADOS POR LAS SALAS	26
TOTAL DE EXPEDIENTES TERMINADOS POR TIPO DE RESOLUCIÓN	27
ACUMULADO PROGRAMA APOYO A CONVENIOS	28
DEMANDAS DE AMPARO INGRESADAS.....	29
CLASIFICACIÓN DE LAS EJECUTORIAS DE AMPARO RECIBIDAS.....	30
AMPAROS CONCEDIDOS A FAVOR DEL TRABAJADOR	31
TOTAL DE PROMOCIONES INGRESADAS	32
TOTAL DE EXHORTOS ENVIADOS Y DILIGENCIADOS PARA EL T.F.C.A.....	33
EXHORTOS PENDIENTES DE DILIGENCIAR POR ESTADO AL 30 DE ABRIL DE 2016	34
DILIGENCIAS REALIZADAS POR LAS SALAS	35
DILIGENCIAS TURNADAS Y REALIZADAS POR LA UNIDAD DE ACTUARIOS (S.G.A).....	36
REZAGO DE CÉDULAS ANTES DEL 04 DE MAYO DE 2015	37
PRODUCTIVIDAD POR ACTUARIOS.....	38
PORCENTAJE DE PRODUCTIVIDAD ACTUARIAL POR SALA AL 30 DE ABRIL DE 2016.....	39
PROGRAMA DE APOYO A CONVENIOS ABRIL 2016 MENSUAL Y ACUMULADO.....	40
PROGRAMA DE APOYO A CONVENIOS ABRIL DE 2016.....	41

JUICIOS ACTIVOS POR DEPENDENCIA ABRIL 2016

DEMANDAS ACTIVAS

36,241

DEPENDENCIAS CON MAYOR NÚMERO DE DEMANDAS



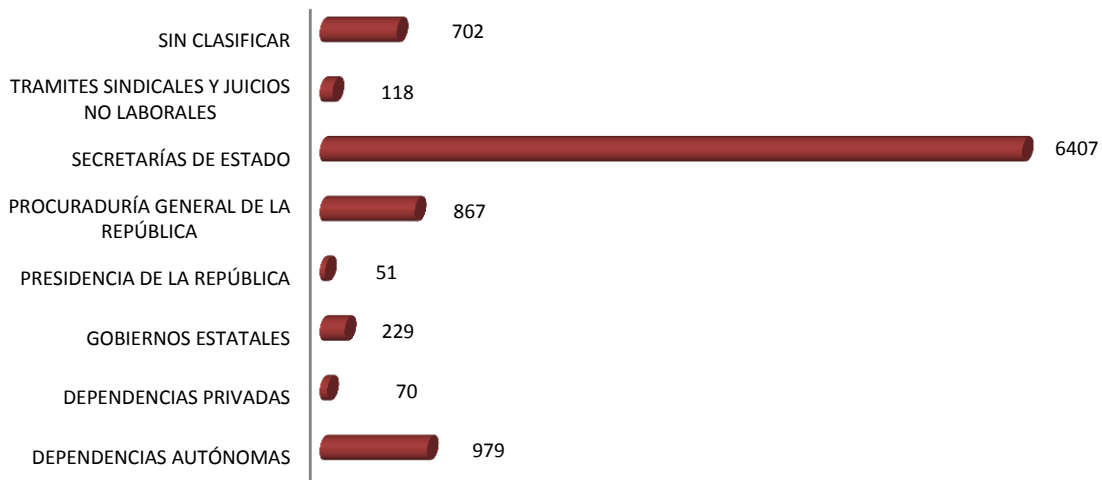
DISTRIBUCION POR SALA

GDF									
S1	S2	S3	S4	SGA	S5	S6	S7	S8	TOTAL
1270	1122	1122	913	14	912	749	761	844	7707

ISSSTE									
S1	S2	S3	S4	SGA	S5	S6	S7	S8	TOTAL
978	965	937	888	0	1070	796	668	951	7253

SHCP									
S1	S2	S3	S4	SGA	S5	S6	S7	S8	TOTAL
766	700	625	552	2	452	437	454	420	4408

SEP									
S1	S2	S3	S4	SGA	S5	S6	S7	S8	TOTAL
654	669	630	524	19	544	462	474	543	4519



DEPENDENCIA	S1	S2	S3	S4	S5	S6	S7	S8	SGA	TOTAL
BANCOS										
Bancos	392	317	259	127	173	124	104	128	0	1,624
Banco de Comercio Interior	1	1	0	0	0	0	1	0	0	3
Banco de México (Banxico)	4	2	3	2	2	1	2	5	0	21
Banco del Ahorro Nacional y Servicios Financieros S.N.C (BANSEFI)	25	22	20	17	13	14	12	11	0	134
Banco Nacional de Comercio Exterior	7	5	3	5	4	4	2	4	0	34
Banco Nacional de México	0	0	0	0	0	1	0	0	0	1
Banjercito	2	0	3	1	1	3	1	1	0	12
Banobras	14	8	13	6	9	10	10	6	0	76
Banorte Generali, S.A. de C.V.	2	0	0	0	0	0	0	1	0	3
Banrural	94	68	63	27	38	27	42	43	0	402
Banrural Centro Norte	38	31	26	3	15	8	8	5	0	134
Banrural Centro Sur	4	6	5	0	4	2	1	1	0	23
Banrural de Occidente	41	25	19	8	11	6	3	3	0	116
Banrural del Centro	19	21	10	2	6	4	0	1	0	63
Banrural del Golfo	9	25	21	5	7	4	1	2	0	74
Banrural del Istmo	18	14	7	4	4	2	1	7	0	57
Banrural del Noreste	17	11	14	6	4	3	4	7	0	66
Banrural del Noroeste	13	12	14	2	7	3	4	4	0	59
Banrural del Norte	8	5	3	0	3	2	1	2	0	24
Banrural Pacifico Norte	13	11	6	4	6	2	0	2	0	44
Banrural Pacifico Sur	28	18	8	8	8	5	3	2	0	80
Banrural Peninsular	10	7	11	7	4	0	1	3	0	43
Nacional Financiera S.N.C.	25	25	10	20	27	23	7	18	0	155
DEPENDENCIAS AUTÓNOMAS										
Aeropuertos y servicios Auxiliares	0	0	0	0	1	0	0	0	0	1
Aeropuertos y Servicios Auxiliares (A.S.A.)	0	0	0	0	1	0	0	0	0	1
Cámara de Diputados	58	44	55	22	32	24	47	31	3	316
Cámara de Diputados	46	39	47	19	26	20	38	25	3	263
Auditoría Superior de la Federación	12	5	8	3	6	4	9	6	0	53
Cámara de Senadores	12	5	3	5	6	7	10	6	3	57
Cámara de Senadores	10	5	3	5	6	6	10	5	3	53
Senado de la Republica	2	0	0	0	0	1	0	1	0	4
Comisión Ejecutiva de Atención a Víctimas	0	2	1	3	1	1	0	1	0	9
Comisión Federal de Competencia	0	2	1	3	1	1	0	1	0	9
Comisión Federal de Competencia	2	1	0	0	2	0	0	0	1	6
Instituto Nacional de las Personas Adultas Mayores (INAPAM)	2	1	0	0	2	0	0	0	1	6
Comisión Federal de Electricidad	1	0	1	0	0	1	0	0	0	3
Comisión Federal de Electricidad	1	0	0	0	0	1	0	0	0	2
Fideicomiso para el Ahorro de Energía Eléctrica (FIDE)	0	0	1	0	0	0	0	0	0	1
Comisión Nacional de Derechos Humanos	7	7	9	4	8	8	2	9	0	54
Comisión Nacional de Derechos Humanos	7	7	9	4	8	8	2	9	0	54
Comisión Nacional para el Desarrollo de los Pueblos Indígenas	1	2	1	1	0	0	2	0	0	7
Comisión Nacional para el Desarrollo de los pueblos indígenas	0	2	1	1	0	0	2	0	0	6
Instituto Nacional Indigenista (INI)	1	0	0	0	0	0	0	0	0	1
Comisión Reguladora de Energía	1	1	0	0	1	0	0	0	0	3
Comisión reguladora de Energía	1	1	0	0	1	0	0	0	0	3
Consejo de la Judicatura Federal	1	0	0	1	1	1	0	3	0	7
Consejo de la Judicatura Federal	1	0	0	1	1	1	0	3	0	7
Consejo Nacional de Ciencia y Tecnología	2	6	2	6	4	6	7	9	1	43
Consejo Nacional de Ciencia y Tecnología (CONACYT)	0	0	0	2	1	3	2	0	0	8
Fondo de Información y Documentación para la Industria (INFOTEC)	2	5	2	4	3	3	5	9	0	33
Centro de Investigación y Asistencia en Tecnología y Diseño del Estado de Jalisco, A.C. (CIATEJ)	0	1	0	0	0	0	0	0	0	1
Instituto de Investigaciones Dr. José María Luis Mora	0	0	0	0	0	0	0	0	1	1

Consejo Nacional de Fomento Educativo	2	0	0	2	0	0	0	1	0	5
Consejo Nacional de Fomento Educativo (CONAFE)	2	0	0	2	0	0	0	1	0	5
Instituto Federal de Telecomunicaciones	2	0	0	0	0	2	1	2	0	7
Instituto Federal de Telecomunicaciones (IFETEL)	2	0	0	0	0	2	1	2	0	7
Instituto Federal Electoral	1	0	3	2	4	0	4	4	0	18
Instituto Federal Electoral	1	0	3	2	4	0	4	4	0	18
Instituto Nacional de Administración Pública	1	1	2	1	1	1	1	1	0	9
Instituto Federal de Acceso a la Información Pública (IFAI)	1	1	2	1	1	1	1	1	0	9
Instituto Nacional de Estadística, Geografía e Informática	56	42	35	35	30	25	19	31	1	274
Instituto Nacional de Estadística y Geográfica (INEGI)	56	42	35	35	30	25	19	31	1	274
Lotería Nacional	0	1	0	0	0	1	0	2	0	4
Lotería Nacional	0	1	0	0	0	1	0	2	0	4
Organismo Promotor de Medios Audiovisuales	1	0	0	0	0	0	0	0	0	1
Organismo Promotor de Medios Audiovisuales (OPMA)	1	0	0	0	0	0	0	0	0	1
Petróleos Mexicanos	2	0	0	1	0	1	0	0	0	4
Petróleos Mexicanos	2	0	0	1	0	0	0	0	0	3
Hospital Regional de Minatitlán Veracruz Jaime Eloy Esteba Vázquez (PEMEX)	0	0	0	0	0	1	0	0	0	1
Procuraduría de la Defensa del Contribuyente	1	0	0	0	1	1	0	0	0	3
Procuraduría de la Defensa del Contribuyente (PRODECON)	1	0	0	0	0	1	0	0	0	2
Comisión Ejecutiva de Atención a Víctimas	0	0	0	0	1	0	0	0	0	1
Pronósticos para la Asistencia Pública	0	0	0	0	0	0	0	0	1	1
Pronósticos para la Asistencia Pública	0	0	0	0	0	0	0	0	1	1
Ruta 100	4	0	2	3	4	2	3	4	2	24
Autotransportes Urbanos de Pasajeros Ruta-100	4	0	2	3	4	2	3	4	1	23
Comisión Liquidador de los Bienes Patrimoniales de R-100	0	0	0	0	0	0	0	0	1	1
Tribunal Federal de Just. Fiscal y Administrativa	4	6	4	5	8	7	8	6	1	49
Tribunal Federal de Justicia Fiscal y Administrativa	4	6	4	5	8	7	8	6	1	49
Tribunal superior Agrario	9	8	10	6	6	4	5	3	1	52
Tribunal Superior Agrario	9	7	9	3	5	4	4	3	1	45
Tribunal Unitario Agrario	0	1	1	3	1	0	1	0	0	7
Universidad Autónoma Chapingo	0	0	0	0	0	0	1	0	0	1
Universidad Autónoma Chapingo	0	0	0	0	0	0	1	0	0	1
Universidad Autónoma de Guerrero	0	0	0	0	0	0	2	0	0	2
Universidad Autónoma de Guerrero	0	0	0	0	0	0	2	0	0	2
Universidad Autónoma de la Ciudad de México	0	0	0	1	1	0	0	0	0	2
Universidad Autónoma de la Ciudad de México	0	0	0	1	1	0	0	0	0	2
Universidad Autónoma de Nuevo León	0	0	0	0	0	0	1	0	0	1
Universidad Autónoma de Nuevo León	0	0	0	0	0	0	1	0	0	1
Universidad Autónoma Metropolitana	1	0	0	0	1	0	0	0	0	2
Universidad Autónoma Metropolitana	1	0	0	0	1	0	0	0	0	2
Universidad Nacional Autónoma de México	3	0	2	2	2	1	4	0	0	14
Universidad Nacional Autónoma de México	3	0	2	2	2	1	4	0	0	14
DEPENDENCIAS PRIVADAS										
Dependencias Privadas	11	7	12	12	7	8	5	8	0	70
Iglesia de Dios en México Evangelio Completo	0	1	0	0	0	0	0	0	0	1
Ingeniería Avanzada e Informática S.A. de C.V.	1	0	0	0	0	0	0	0	0	1
Río San Juan Construcciones, S. A. de C. V.	0	0	1	0	0	0	0	0	0	1
Seguros la Provincial	0	0	0	1	0	0	0	1	0	2
Administración de Fondos para el Retiro Afore XXI S.A. de C.V.	1	1	1	0	1	1	0	0	0	5
NIC-OIL S.A. DE C.V.	0	0	1	0	0	0	0	0	0	1
PROFUTURO GNP	3	0	4	0	0	0	1	0	0	8
Afore Banamex	0	1	2	1	2	1	0	0	0	7
Aseguradora Metlife México	2	0	0	0	0	0	1	0	0	3
Afore Inbursa	0	0	0	4	3	2	1	0	0	10
LACTOMARK S.A. de C.V.	0	0	0	0	0	0	0	1	0	1

Afore Banorte XXI	0	2	0	1	0	1	0	2	0	6
Afore Coppel S.A. de C.V.	0	0	0	0	0	2	0	1	0	3
Afore SURA S.A. de C.V.	2	0	1	2	1	0	0	1	0	7
Arcelormittal Servicio las Truchas, S.A. de C.V.	1	0	0	0	0	0	1	0	0	2
Corporativo Diamante del Sureste	1	0	0	0	0	0	0	0	0	1
Ingeniería de Proyectos, S.A. de C.V.	0	0	0	0	0	0	0	1	0	1
METLIFE México S.A.	0	1	2	1	0	1	1	1	0	7
Seguros Azteca S.A. de C.V.	0	0	0	1	0	0	0	0	0	1
Crédito Inmobiliario S.A. de C.V.	0	0	0	1	0	0	0	0	0	1
GEOKINETICS ADMON. Y SERV. S.A DE C.V	0	1	0	0	0	0	0	0	0	1

GOBIERNO DEL DISTRITO FEDERAL

Gobierno del Distrito Federal	1,270	1,122	1,122	913	912	749	761	844	14	7,707
Asamblea Legislativa del D.F.	23	19	18	19	17	18	9	13	2	138
Caja de Previsión de la Policía Auxiliar del D.F.	2	0	0	0	1	0	3	0	0	6
Caja de Previsión de la Policía preventiva del D.F.	0	0	0	1	0	0	0	0	0	1
Caja de Previsión social para Trabajadores a Lista de Raya del G.D.F.	0	1	0	0	0	0	0	0	0	1
Comisión de Aguas del Distrito Federal	0	0	0	0	0	1	0	1	0	2
Comisión de Asuntos Agrarios del D.F.	0	0	0	0	1	0	0	0	0	1
Comisión de Derechos Humanos del Distrito Federal	2	1	3	1	1	2	0	0	0	10
Comisión de Recursos Naturales del D.F.	0	2	2	0	2	0	0	0	0	6
Conjunto Cultural Ollin Yoliztli	0	1	1	0	0	0	0	0	0	2
Consejería Jurídica y de Servicios Legales	4	3	8	6	6	10	5	3	0	45
Consejo ciudadano de Seguridad Pública y Procuración de Justicia del D.F.	0	1	1	0	0	0	1	0	0	3
Consejo de la judicatura del D.F.	3	3	1	2	2	2	0	1	1	15
Contaduría Mayor de Hacienda de la Asamblea Legislativa D.F.	4	2	5	3	4	1	1	2	0	22
Contraloría General del Gobierno del Distrito Federal	4	3	3	4	1	1	0	0	0	16
Contraloría Interna de la P.G.J.D.F.	0	0	1	0	0	0	0	0	0	1
Delegación Azcapotzalco	5	5	3	5	5	8	8	2	0	41
Delegación Coyoacán	11	10	11	10	13	9	16	9	0	89
Delegación Cuajimalpa	6	1	9	5	7	6	6	8	0	48
Delegación Gustavo A. Madero	20	24	24	21	25	23	24	18	0	179
Delegación Iztacalco	11	11	10	7	7	9	11	9	0	75
Delegación Iztapalapa	22	27	19	15	25	18	34	30	0	190
Delegación Magdalena Contreras	12	12	12	15	15	9	16	10	0	101
Delegación Miguel Hidalgo	5	12	9	12	8	10	7	5	0	68
Delegación Milpa Alta	12	7	15	9	5	2	10	6	0	66
Delegación Tláhuac	6	5	8	5	10	4	2	2	0	42
Delegación Tlalpan	12	19	18	21	12	6	17	18	0	123
Delegación Venustiano Carranza	8	13	7	5	9	9	7	6	0	64
Delegación Xochimilco	8	11	7	5	11	13	7	17	0	79
Departamento del Distrito Federal	9	2	1	0	0	0	0	0	0	12
Dirección General de Obras Públicas	0	1	0	0	2	0	0	0	0	3
Dirección General de Regularización Territorial	0	1	2	1	2	0	0	0	0	6
Dirección General de Servicios Urbanos G.D.F.	0	0	1	1	1	0	0	1	0	4
Fideicomiso del Centro Histórico de la Ciudad de México (FIVIDESU)	0	2	0	0	0	0	2	0	0	4
Fideicomiso del Museo de Arte Popular	0	1	0	0	0	0	0	0	0	1
Fideicomiso Educación Garantizada	0	0	1	0	0	0	0	0	0	1
Fondo de desarrollo Económico del D.F. (FONDECO)	0	0	0	0	0	1	1	0	0	2
Fondo para el Desarrollo Social de la Ciudad de México	2	4	4	1	2	2	0	0	0	15
Gobierno del Distrito Federal	688	589	595	419	376	298	292	340	4	3601
Heroico Cuerpo de Bomberos del D.F.	0	0	1	0	0	0	0	0	0	1
Hospital Materno Infantil Dr. Nicolás M. Cedillo Soriano	0	1	0	0	0	0	0	0	0	1
Instituto de Acceso a la Información Pública del Distrito Federal	1	0	2	3	2	0	2	0	0	10
Instituto de Asistencia e Integración Social del D.F.	0	0	0	1	0	1	0	1	0	3
Instituto de Educación Media Superior del Distrito Federal	0	0	0	2	1	2	0	0	0	5
Instituto de la Mujer en el D.F.	0	0	0	2	1	0	2	0	0	5

Instituto de Verificación Administrativa del D.F.	0	0	0	0	0	0	1	1	0	2
Instituto del Deporte del D.F.	0	1	0	0	0	0	0	1	0	2
Instituto Electoral del Distrito Federal Junta Local de Conciliación y Arbitraje del Distrito Federal	1	0	0	0	0	0	0	1	0	2
Instituto para la Atención de los Adultos	0	1	2	0	0	1	0	0	0	4
Instituto Técnico de Formación Policial (SSPGDF)	0	0	0	0	0	1	0	0	0	1
Orquesta Filarmónica de la Ciudad de México	0	0	1	0	0	0	0	0	0	1
Poder Judicial de la Federación	0	1	1	0	1	0	0	0	0	3
Policía Auxiliar del D.F.	9	3	3	3	5	3	2	3	0	31
Policía Bancaria e Industrial	4	1	7	5	5	3	2	0	0	27
Policía Preventiva del Distrito Federal	0	0	1	0	1	0	0	0	0	2
Procuraduría de la Defensa del Trabajo del D.F.	0	0	0	0	1	1	1	1	0	4
Procuraduría General de Justicia del D.F.	35	27	26	19	28	15	17	22	2	191
Procuraduría Social del D.F.	3	1	1	1	0	0	0	2	0	8
Registro Civil del D.F.	1	0	0	0	1	1	0	1	0	4
Registro Público de la Propiedad y del Comercio del D.F.	8	6	7	2	3	8	2	6	0	42
Renovación Habitacional Popular	0	1	0	0	0	0	0	0	0	1
Secretaría de Ciencia Tecnología e Innovación del D.F.	3	3	2	5	4	3	2	5	0	27
Secretaría de Cultura del D.F.	1	2	6	6	4	1	2	9	0	31
Secretaría de Desarrollo Económico del G.D.F.	2	1	1	2	2	1	2	3	0	14
Secretaría de Desarrollo Social del G.D.F.	24	17	15	16	18	20	14	15	0	139
Secretaría de Desarrollo Urbano y Vivienda	3	5	4	5	3	1	2	1	0	24
Secretaría de Educación del G.D.F.	4	3	2	5	4	3	6	2	0	29
Secretaría de Finanzas del G.D.F.	26	19	22	15	17	16	28	28	0	171
Secretaría de Gobierno del G.D.F.	7	5	10	5	13	8	6	7	0	61
Secretaría de Movilidad del Gobierno del Distrito Federal	2	0	2	0	0	2	4	4	0	14
Secretaría de Obras y Servicios del G.D.F.	8	2	8	6	8	8	6	8	0	54
Secretaría de Protección Civil del D.F.	7	6	10	7	10	7	7	9	0	63
Secretaría de Salud del D.F.	39	44	28	40	39	38	43	49	0	320
Secretaría de Seguridad Pública del G.D.F.	96	76	65	68	63	53	45	71	1	538
Secretaría de Trabajo y Fomento al Empleo	2	5	1	2	4	3	3	3	0	23
Secretaría de Turismo del G.D.F.	2	1	0	2	1	0	2	1	0	9
Secretaría del Medio Ambiente del G.D.F.	14	14	12	18	22	20	13	10	0	123
Secretaría General de Protección y Vialidad del D.F.	0	1	1	0	0	2	0	0	0	4
Servicio Público de Localización Telefónica Locatel	0	0	0	0	1	0	1	0	0	2
Servicios de Salud Pública del D.F.	10	3	9	10	8	8	5	8	0	61
Sistema de Aguas de la Ciudad de México (SACM)	8	6	4	4	4	10	3	4	0	43
Sistema de Transportes Colectivos Metro	1	1	1	0	1	0	0	0	3	7
Tribunal Superior de Justicia del D.F.	32	36	29	25	27	17	18	26	1	211
Oficialía Mayor del Gobierno del Distrito Federal	2	2	1	1	0	1	1	0	0	8
Secretaría de Desarrollo Rural y Equidad para las Comunidades	0	0	2	0	0	0	1	1	0	4
Tesorería del Distrito Federal	0	0	1	0	0	0	0	0	0	1
Servicios Educativos de Iztapalapa	0	0	0	1	0	0	0	0	0	1
Gobierno de la Ciudad de México	10	11	5	7	5	6	5	5	0	54
Planta de Asfalto del D.F.	0	0	0	0	0	0	0	1	0	1
Secretaría de Desarrollo Rural y Equidad para las Comunidades (SEDEREC)	0	0	0	1	0	0	0	0	0	1
Delegación Álvaro Obregón	5	3	7	1	5	5	4	8	0	38
Hospital General Dr. Rubén Leñero	0	0	0	1	0	0	0	0	0	1
Delegación Benito Juárez	7	8	8	12	9	8	14	10	0	76
Delegación Cuauhtémoc	14	12	15	17	20	10	16	16	0	120
Hospital General de Tláhuac	0	0	0	0	1	0	0	0	0	1
GOBIERNOS ESTATALES										
Gobierno del Estado de Aguascalientes	0	0	0	1	0	0	3	0	0	4
Instituto de Educación de Aguascalientes	0	0	0	0	0	0	3	0	0	3
Instituto de Salud de Aguascalientes	0	0	0	1	0	0	0	0	0	1
Gobierno del Estado de Baja California	0	0	3	0	0	0	3	4	0	10

Gobierno del Estado de Baja California	0	0	2	0	0	0	1	2	0	5
Instituto de Servicios de Salud Pública en el Estado de Baja California	0	0	1	0	0	0	1	0	0	2
Instituto de Servicios Pedagógicos de Baja California	0	0	0	0	0	0	1	2	0	3
Gobierno del Estado de Campeche	0	0	1	0	0	0	0	0	0	1
Comité administrador del Programa Estatal de construcción de escuelas del Estado de Campeche (CAPACE)	0	0	1	0	0	0	0	0	0	1
Gobierno del Estado de Chiapas	7	9	3	4	10	3	6	7	0	49
Junta local de Conciliación y Arbitraje del Edo. de Chiapas	7	9	3	4	10	3	6	7	0	49
Gobierno del Estado de Chihuahua	1	0	1	1	0	0	0	0	0	3
Fiscalía General del Estado de Chihuahua	0	0	1	0	0	0	0	0	0	1
Servicios de Salud de Chihuahua	1	0	0	1	0	0	0	0	0	2
Gobierno del Estado de Coahuila	0	0	0	0	0	0	0	1	0	1
Servicios de Salud de Coahuila	0	0	0	0	0	0	0	1	0	1
Gobierno del Estado de Guanajuato	0	0	0	1	0	0	0	0	0	1
Sistema Municipal de Arte y cultura de Celaya Guanajuato	0	0	0	1	0	0	0	0	0	1
Gobierno del Estado de Guerrero	3	3	3	0	0	0	3	1	0	13
Fideicomiso Bahía de Zihuatanejo (FIBAZI)	0	0	1	0	0	0	0	0	0	1
Gobierno del Estado de Guerrero	1	0	0	0	0	0	0	0	0	1
Secretaría de Salud de Guerrero	2	3	2	0	0	0	3	1	0	11
Gobierno del Estado de Hidalgo	0	0	1	1	0	0	1	1	0	4
Gobierno del Estado de Hidalgo	0	0	0	0	0	0	1	1	0	2
Servicios de Salud de Hidalgo	0	0	0	1	0	0	0	0	0	1
Municipio de Omitlán de Juárez	0	0	1	0	0	0	0	0	0	1
Gobierno del Estado de Jalisco	1	0	0	0	0	1	0	1	0	3
Secretaría General del Gobierno del Estado de Jalisco	1	0	0	0	0	0	0	1	0	2
Comité de Apoyo para la Administración del Palacio Federal de Jalisco	0	0	0	0	0	1	0	0	0	1
Gobierno del Estado de México	10	11	12	7	12	7	8	13	2	82
Cuerpo de Guardias del Valle Cuautitlán-Texcoco	0	0	0	0	1	0	0	0	0	1
Desarrollo Integral de la Familia Estado de México	1	0	0	0	0	0	1	1	0	3
Dirección General de Prevención y Readaptación Social	4	3	6	4	5	6	2	3	0	33
Municipio de Nezahualcóyotl	2	1	0	1	0	0	1	1	1	7
Notimex Agencia de Noticias del Estado de México	1	0	0	0	0	0	1	0	0	2
Poder Legislativo del Estado de México	0	0	0	1	1	0	0	0	0	2
Secretaría de Finanzas del Estado de México	0	2	2	0	2	1	1	3	0	11
Servicios Educativos Integrados al Estado de México	1	3	2	1	2	0	1	3	0	13
Tribunal de Conciliación y Arbitraje en Toluca, Estado de México	0	0	0	0	1	0	0	0	0	1
Tribunal Estatal de Conciliación y Arbitraje	0	1	0	0	0	0	0	1	1	3
Cuerpo de Vigilancia Auxiliar y Urbana del Estado de México	0	0	1	0	0	0	1	0	0	2
Universidad Autónoma del Estado de México	1	0	0	0	0	0	0	0	0	1
Hospital Materno Infantil de Chalco Joséfa Ortiz de Domínguez	0	0	1	0	0	0	0	0	0	1
Delegación de Fiscalización de Tlalnepantla	0	1	0	0	0	0	0	0	0	1
Instituto de Seguridad Social del Estado de México y Municipios (ISSEMyM)	0	0	0	0	0	0	0	1	0	1
Gobierno del Estado de Michoacán	0	1	0	0	0	0	0	0	0	1
Gobierno del Estado de Michoacán	0	1	0	0	0	0	0	0	0	1
Gobierno del Estado de Morelos	2	3	1	2	1	0	1	1	0	11
Gobierno del Estado de Morelos	2	3	0	1	1	0	0	1	0	8
Servicios de Salud de Morelos	0	0	1	1	0	0	1	0	0	3
Gobierno del Estado de Nayarit	1	0	0	0	0	0	0	0	0	1
Servicios de Salud de Nayarit	1	0	0	0	0	0	0	0	0	1
Gobierno del Estado de Oaxaca	0	0	0	0	1	0	0	0	0	1
Servicios de Salud de Oaxaca	0	0	0	0	1	0	0	0	0	1
Gobierno del Estado de Puebla	2	0	0	0	0	0	0	0	0	2
Servicios de Salud de Puebla	2	0	0	0	0	0	0	0	0	2
Gobierno del Estado de Querétaro	0	0	1	0	0	0	0	0	0	1
Servicios de Salud de Querétaro	0	0	1	0	0	0	0	0	0	1
Gobierno del Estado de Quintana Roo	0	1	2	0	0	0	0	0	0	3

Servicios de Salud de Quintana Roo	0	1	1	0	0	0	0	0	0	2
Servicios Educativos de Quintana Roo	0	0	1	0	0	0	0	0	0	1
Gobierno del Estado de San Luis Potosí	0	1	1	0	0	0	0	0	0	2
Hospital central Dr. Ignacio Morones Prieto	0	0	1	0	0	0	0	0	0	1
Ayuntamiento de San Luis Potosí	0	1	0	0	0	0	0	0	0	1
Gobierno del Estado de Sonora	1	0	0	0	0	0	1	2	0	4
Gobierno del Estado de Sonora	1	0	0	0	0	0	1	2	0	4
Gobierno del Estado de Tabasco	0	1	0	0	0	0	0	0	0	1
Gobierno del Estado de Tabasco	0	1	0	0	0	0	0	0	0	1
Gobierno del Estado de Tamaulipas	5	3	2	1	3	1	7	7	0	29
Gobierno del Estado de Tamaulipas	5	3	1	1	3	1	6	7	0	27
Servicios de Salud de Tamaulipas	0	0	1	0	0	0	1	0	0	2
Gobierno del Estado de Tlaxcala	1	0	0	0	0	0	0	0	0	1
Secretaría de Salud de Tlaxcala	1	0	0	0	0	0	0	0	0	1
Gobierno del Estado de Yucatán	0	0	0	0	1	0	0	0	0	1
Servicios de Salud de Yucatán	0	0	0	0	1	0	0	0	0	1
ISSSTE Y PENSION ISSSTE										
ISSSTE Y Pensión ISSSTE	978	965	937	888	1070	796	668	951	0	7253
Fondo de Pensiones de los Trabajadores del Estado (PENSIONISSSTE)	704	699	673	671	821	624	447	685	0	5324
Fondo para la Vivienda del ISSSTE (FOVISSSTE)	10	5	4	7	8	8	6	8	0	56
Instituto de Seguridad y Servicios Sociales de los Trabajadores del Estado (ISSSTE)	264	261	260	210	241	164	215	258	0	1873
PRESIDENCIA DE LA REPÚBLICA										
Presidencia de la República	9	10	7	8	6	2	5	4	0	51
Consejería Judicial del Ejecutivo Federal	0	1	1	0	0	0	1	0	0	3
Presidencia de la República	9	9	6	8	6	2	4	4	0	48
PROCURADURÍA GENERAL DE LA REPÚBLICA										
Procuraduría General de la República	136	123	115	105	106	89	91	102	0	867
Instituto Nacional de Ciencias Penales	1	0	0	0	0	0	0	0	0	1
Procuraduría General de la República	134	123	115	105	105	89	91	102	0	864
Servicio de Administración de Bienes Asegurados	1	0	0	0	1	0	0	0	0	2
SECRETARÍA DE EDUCACIÓN PÚBLICA										
Secretaría de Educación Pública	654	669	630	524	544	462	474	543	19	4,519
Centro de Bachillerato Tecnológico Agropecuario	0	0	1	0	2	0	1	2	0	6
Centro de Bachillerato Tecnológico Industrial y de Servicios	1	6	8	6	4	3	6	4	1	39
Centro de Estudios Tecnológicos del Mar (CETM)	0	2	0	0	0	0	0	0	0	2
Centro de Estudios Tecnológicos, Industriales y de Servicios	0	1	1	1	0	2	1	0	0	6
Centro de Investigación y de Estudios Avanzados del Instituto Politécnico Nacional	0	0	0	0	0	1	0	0	2	3
Centro Interdisciplinario de Ciencias Marinas	0	0	0	1	0	0	0	0	0	1
Centro Interdisciplinario Ciencias de la Salud	0	0	0	0	1	0	0	0	0	1
Colegio de Bachilleres	0	1	0	1	0	1	0	0	0	3
Comisión de Operación y Fomento de Actividades Académicas de Instituto Politécnico Nacional	2	1	0	0	1	0	1	1	0	6
Comisión Nacional de Cultura Física y Deporte (CONADE)	1	2	0	1	1	0	0	1	0	6
Comisión Nacional de los Libros de Texto Gratuitos (CNLTG)	1	0	0	0	0	0	0	0	0	1
Consejo de Normalización y Certificación de Competencia Laboral (CONOCER)	0	1	2	0	3	0	0	1	0	7
Dirección General de Educación Tecnológica Industrial	4	3	4	3	2	3	1	2	0	22
Instituto Cultural Helénico a.m.	0	0	1	0	0	0	0	0	0	1
Instituto de Educación Básica del Estado de Morelos	1	0	1	1	0	0	0	0	0	3
Instituto Mexicano de la Juventud	1	0	1	0	0	0	0	0	0	2
Instituto Mexicano de la Radio	1	0	0	0	1	0	0	2	0	4
Instituto Nacional de la Infraestructura Física Educativa (INIFED)	0	0	0	0	0	1	1	1	0	3
Instituto Nacional del Derecho de Autor	0	0	0	0	1	0	0	0	0	1
Instituto Nacional para la Educación de los Adultos (INEA)	2	2	0	0	1	0	0	0	0	5
Instituto Nacional para la Evaluación de la Educación	1	1	2	0	0	1	2	1	0	8
Instituto Politécnico Nacional (IPN)	89	68	69	65	90	68	87	91	1	628

Instituto Tecnológico Agropecuario	0	0	0	1	0	0	0	0	0	1
Instituto Tecnológico de Acapulco	0	0	0	1	0	0	0	0	0	1
Instituto Tecnológico de Chetumal	0	0	0	0	0	0	0	1	0	1
Instituto Tecnológico de Chihuahua	0	0	1	0	0	1	0	0	0	2
Instituto Tecnológico de Chilpancingo	0	0	1	0	0	0	0	0	0	1
Instituto Tecnológico de Durango	1	0	0	1	0	0	0	0	0	2
Instituto Tecnológico de la Laguna	0	0	0	1	0	0	0	0	0	1
Instituto Tecnológico de Morelia	1	0	0	0	0	0	0	1	0	2
Instituto Tecnológico de Oaxaca	0	0	2	0	0	0	0	0	0	2
Instituto Tecnológico de Pachuca	0	0	0	1	0	1	0	0	0	2
Instituto Tecnológico de Puebla	0	0	1	0	0	0	0	0	0	1
Instituto Tecnológico del Mar	0	1	0	0	0	0	0	0	0	1
Patronato de Obras e Instalaciones del Instituto Politécnico Nacional	0	0	0	0	0	0	0	0	1	1
Patronato del Ahorro Nacional (PAHNAL)	2	2	1	0	1	0	0	0	0	6
Patronato del Instituto Tecnológico Regional	0	0	0	1	0	0	0	0	0	1
Secretaría de Educación Pública	537	556	518	431	425	374	367	422	14	3644
Sindicato Nacional de Trabajadores de la Educación Sección 32	1	2	0	0	0	0	0	1	0	4
Universidad Pedagógica Nacional (UPN)	3	6	9	4	6	2	2	7	0	39
Instituto Tecnológico de Colima	0	0	0	1	0	0	0	0	0	1
Administración Federal de Servicios Educativos en el D.F.	0	1	0	0	0	1	0	1	0	3
Coordinación Nacional de Carrera Magisterial	0	1	0	0	0	0	0	0	0	1
Instituto Tecnológico de la Piedad	0	0	0	0	0	0	0	1	0	1
Centro de Estudios Tecnológicos en Aguas Continentales	0	0	1	0	0	0	0	0	0	1
Coordinación Nacional de Servicio Profesional Docente	0	0	0	0	0	0	0	1	0	1
Escuela Nacional de Biblioteconomía y Archivonomía	0	0	0	1	0	0	0	0	0	1
XE-IPN-TV-Canal 11	5	4	2	2	4	3	2	2	0	24
Colegio Nacional de Educación Profesional Técnica (CONALEP)	0	3	2	0	1	0	0	0	0	6
Centro de Capacitación para el Trabajo Industrial	0	4	2	0	0	0	2	0	0	8
INSTITUTO TECNOLÓGICO DE ENSENADA B.C.N	0	0	0	0	0	0	1	0	0	1
Orquesta Sinfónica Carlos Chávez	0	1	0	0	0	0	0	0	0	1
SECRETARIA DE GOBERNACIÓN										
Secretaría de Gobernación	180	188	188	147	168	134	150	146	6	1,307
Centro de Investigación y Seguridad Nacional	0	0	0	0	0	1	1	0	0	2
Centro de Producción de Programas Informativos y Especiales	0	0	0	0	0	1	0	0	0	1
Centro Federal de Readaptación Social	0	0	1	0	1	0	1	0	0	3
Comisión Nacional de Seguridad	0	1	1	0	1	0	1	3	0	7
Fondo de Garantía y Fomento para la Agricultura, Ganadería y Avicultura	1	1	0	0	1	0	0	0	0	3
Instituto Nacional de Migración	7	12	15	11	16	12	13	15	0	101
Policía Federal	9	4	9	5	4	3	2	5	0	41
Policía Federal de Caminos	0	0	0	0	0	1	0	0	0	1
Procuraduría de la Defensa de los Trabajadores al Servicio del Estado	0	0	0	0	0	1	0	0	0	1
Secretaría de Gobernación	133	139	122	104	112	94	95	95	3	897
Secretaría de Seguridad Pública Federal	29	31	40	26	32	19	36	28	2	243
Sistema Nacional de Seguridad Pública	0	0	0	0	0	0	1	0	0	1
Consejo Nacional de Población	0	0	0	0	0	1	0	0	0	1
Fideicomiso de la Academia Regional de Seguridad Pública	0	0	0	0	0	1	0	0	0	1
Centro Nacional de Prevención de Desastres (CENAPRED)	0	0	0	0	1	0	0	0	0	1
Tribunal Federal de Conciliación y Arbitraje	1	0	0	1	0	0	0	0	1	3
SECRETARÍA DE HACIENDA Y CRÉDITO PÚBLICO										
Secretaría de Hacienda y Crédito Público	766	700	625	552	452	437	454	420	2	4408
Administración General de Aduanas	2	0	0	0	0	0	0	0	0	2
Administración Local de Recaudación	0	1	0	0	0	1	1	1	0	4
Administración Regional de Aduanas del Sur	1	0	0	0	0	0	0	0	0	1
Aduana de Matamoros Tamaulipas	1	0	0	0	0	0	0	0	0	1
Aduana Fronteriza	0	1	0	0	0	0	0	0	0	1
Comisión Nacional Bancaria y de Valores	3	3	3	4	4	2	5	2	0	26

Comisión Nacional de Seguros y Finanzas	1	1	2	2	2	1	0	0	0	9
Comisión Nacional de Vivienda	1	0	1	0	0	0	0	0	0	2
Comisión Nacional del Sistema de Ahorro para el Retiro	0	0	0	0	0	0	3	0	0	3
Comisión Nacional para la Protección y Defensa de los Usuarios de Servicios Financieros (CONDUSEF)	1	0	1	0	2	1	2	2	0	9
Fideicomiso de Administración y Garantía fondo 95	0	0	1	0	0	0	0	0	0	1
Fideicomiso Fondo de Ahorro de Pensiones Banrural	3	0	1	3	2	2	0	1	0	12
Fideicomiso Liquidador de Instituciones y Organismos Auxiliares	4	0	2	0	1	1	1	0	0	9
Fideicomiso p/mejoramiento medios de Informática y control de las Aut. aduaneras (FIDEMICA)	1	0	0	0	0	0	0	1	0	2
Fideicomiso para el uso y Aprovechamiento del Auditorio Nacional	0	0	0	0	0	0	0	1	0	1
Fideicomiso para la Cineteca Nacional	0	1	0	0	0	0	0	1	0	2
Fideicomiso Público marcha hacia el sur	0	0	1	0	0	0	0	0	0	1
Fideicomisos Instituidos en Relación con la Agricultura (FIRA)	0	0	0	0	2	0	0	0	0	2
Financiera Nacional Azucarera S.N.C. (FINAZA)	0	0	1	1	0	0	1	0	0	3
Financiera Rural, S.N.C.	0	0	0	1	0	0	0	0	0	1
Instituto para la Protección al Ahorro Bancario	1	0	0	0	0	0	0	0	0	1
Secretaría de Hacienda y Crédito Público	456	445	369	327	279	294	299	250	1	2720
Servicio de Administración Tributaria	281	234	235	206	154	124	135	156	0	1525
Servicio de Administración y Enajenación de Bienes	8	13	7	6	5	9	5	3	0	56
Sociedad Hipotecaria Federal	2	1	1	0	1	2	2	1	0	10
Administración Local de Auditoría Fiscal	0	0	0	2	0	0	0	0	0	2
Casa de Moneda	0	0	0	0	0	0	0	0	1	1
Fideicomiso Fondo de Pensiones del Sistema Banrural	0	0	0	0	0	0	0	1	0	1
SECRETARÍAS DE ESTADO										
Secretaría de Agricultura, Ganadería, Desarrollo Rural, Pesca y Alimentación	99	88	87	66	94	70	74	75	3	656
Apoyos y Servicios a la Comercialización Agropecuaria	3	0	1	2	0	2	0	0	0	8
Colegio de Postgraduados	1	0	0	0	0	0	0	0	1	2
Comisión Nacional de las Zonas Áridas	1	0	1	0	0	0	0	0	0	2
Instituto Nacional de Investigaciones Forestales, Agrícolas y Pecuarias	2	1	3	0	1	0	2	1	0	10
Instituto Nacional de Pesca	1	1	0	1	0	1	0	0	1	5
Secretaría de agricultura y Recursos Hidráulicos	1	0	1	0	0	0	0	0	0	2
Secretaría de Agricultura, Ganadería, Desarrollo Rural, Pesca y Alimentación	89	82	79	61	90	66	69	71	1	608
Secretario de Agricultura, Ganadería y Desarrollo Rural	0	1	2	0	2	1	3	2	0	11
Servicio Nacional de Sanidad Inocuidad y Calidad Agroalimentaria (SAGARPA)	0	1	0	0	1	0	0	1	0	3
Financiera Nacional de Desarrollo Agropecuario, Rural, Federal y Pesca	1	0	0	0	0	0	0	0	0	1
Comisión Nacional de Acuicultura y Pesca (CONAPESCA)	0	1	0	0	0	0	0	0	0	1
Instituto Nacional para el Desarrollo de Capacidades del Sector Rural	0	0	0	1	0	0	0	0	0	1
Agencia de Servicios a la Comercialización y Desarrollo de Mercados Agropecuarios (ASERCA)	0	1	0	1	0	0	0	0	0	2
Secretaría de Comunicaciones y Transportes	114	115	118	93	100	70	69	81	4	764
Caminos y Puentes Federales de ingresos y servicios conexos (CPFISC)	0	1	1	2	0	0	0	2	0	6
Comisión Federal de Telecomunicaciones	2	2	2	0	1	1	0	0	0	8
Fideicomiso de Formación y Capacitación para el Personal de la Marina Mercante Nacional	1	1	0	0	0	2	0	0	0	4
Secretaría de Comunicaciones y Transportes	105	108	114	90	95	64	68	74	2	720
Servicio de la Navegación en el Espacio Aéreo Mexicano (SNEAM)	4	3	0	0	2	1	0	2	1	13
Servicio Postal Mexicano (SEPOMEX)	2	0	0	0	1	1	1	3	0	8
Telecomunicaciones de México	0	0	1	0	1	1	0	0	0	3
Escuela Náutica Mercante de Mazatlán cap. de alt. Antonio Gómez Maqueo	0	0	0	1	0	0	0	0	0	1
Controladores de Tránsito Aéreo	0	0	0	0	0	0	0	0	1	1
Secretaría de Cultura	135	116	139	131	99	92	80	127	2	921
Consejo Nacional para la Cultura	25	19	20	14	17	15	3	19	1	133
Instituto Mexicano de Cinematografía	0	0	0	0	0	1	0	0	1	2
Instituto Nacional de Antropología e Historia (INAH)	78	63	80	86	56	50	58	79	0	550
Instituto Nacional de las Bellas Artes (INBA)	32	34	39	31	26	26	19	29	0	236
Secretaría de Desarrollo Agrario, Territorial y Urbano	67	57	65	43	52	48	46	45	2	425

Comisión para la Regularización de la Tenencia de la Tierra (CORETT)	3	0	2	0	1	2	2	0	0	10
Fideicomiso del Fondo Nacional de Fomento Ejidal (FIFONAFE)	0	1	1	0	1	0	2	0	0	5
Fideicomiso Fondo Nacional de Habitaciones Populares	5	2	5	1	9	2	3	2	0	29
Procuraduría Agraria	5	6	4	1	1	4	2	1	0	24
Registro Agrario Nacional	19	13	20	12	16	14	13	10	0	117
Secretaría de Desarrollo Agrario, Territorial y Urbano	16	13	13	14	9	18	16	19	1	119
Secretaría de la Reforma Agraria	19	22	20	15	15	8	8	13	1	121
Secretaría de Desarrollo Social	109	96	105	70	85	89	91	88	1	734
Coordinación Nacional Programa de Desarrollo Humano Oportunidades	0	0	0	0	0	1	0	1	0	2
Distribuidora Conasupo de Sinaloa	0	0	0	1	0	0	0	0	0	1
Distribuidora e Impulsora Comercial Conasupo	0	0	0	0	0	0	0	0	1	1
Fondo Nacional para el Fomento de Artesanías	5	2	6	2	7	5	9	3	0	39
Instituto Nacional de Desarrollo Social	0	0	0	2	0	0	0	0	0	2
Programa Desarrollo Humano Oportunidades	0	1	0	0	0	1	0	0	0	2
Secretaría de Desarrollo Social	103	93	99	65	77	82	82	84	0	685
Secretaría de Desarrollo Urbano y Ecología	1	0	0	0	0	0	0	0	0	1
Distribuidora Conasupo del Sur	0	0	0	0	1	0	0	0	0	1
Secretaría de Economía	35	34	32	28	43	29	20	20	1	242
Centro Nacional de Metrología	0	0	0	1	0	1	0	0	0	2
Fideicomiso Centro para el Desarrollo de la Competitividad Empresarial (CETRO)	0	0	0	1	0	0	0	0	0	1
Fideicomiso del Fomento Minero (FIFOMI)	0	0	1	2	1	1	2	2	0	9
Fideicomiso Programa Nacional de Financiamiento al Microempresario (PRONAFIM)	0	0	1	0	1	0	0	0	0	2
Fideicomiso Promexico	0	0	1	2	0	2	0	1	0	6
Fondo Nacional de apoyo para las Empresas de Solidaridad (FONAES)	3	2	3	2	4	1	0	0	0	15
Instituto Mexicano de la Propiedad Industrial	0	1	1	1	0	1	0	2	0	6
Instituto Nacional de la Economía Social (INAES)	2	0	1	1	1	2	1	0	0	8
Procuraduría Federal del Consumidor	2	2	2	0	2	1	1	1	0	11
Programa Nacional de Apoyo para las Empresas de Solidaridad (FONAES)	2	3	1	0	2	2	1	2	0	13
Secretaría de Comercio y Fomento Industrial	0	1	0	0	0	0	0	0	0	1
Secretaría de Economía	26	22	19	17	32	18	13	12	1	160
Fondo de Microfinanciamiento a Mujeres Rurales (FOMMUR)	0	1	0	0	0	0	0	0	0	1
PROMEXICO	0	2	2	1	0	0	2	0	0	7
Secretaría de Energía	6	7	7	4	3	1	7	3	0	38
Comisión Nacional para el Ahorro de Energía (CONUEE)	0	1	0	0	0	0	2	0	0	3
Secretaría de Energía	6	6	7	4	3	1	5	3	0	35
Secretaría de la Defensa Nacional	18	16	19	19	17	9	16	17	0	131
Instituto de Seguridad Social para las Fuerzas Armadas Mexicanas (ISSFAM)	6	6	5	7	2	2	5	3	0	36
Secretaría de la Defensa Nacional	11	10	14	12	15	7	11	14	0	94
Universidad del Ejército y Fuerza Aérea	1	0	0	0	0	0	0	0	0	1
Secretaría de la Función Pública	14	12	13	8	11	8	9	6	0	81
Comisión de Avalúos y Bienes Nacionales	2	0	0	0	0	0	0	0	0	2
Instituto de Administración y Avalúos de Bienes Nacionales (INDAABIN)	2	3	5	1	2	5	3	3	0	24
Secretaría de Contraloría y Desarrollo Administrativo (1994 - 2003)	0	0	1	0	1	0	0	0	0	2
Secretaría de la Función Pública	10	9	7	7	8	3	6	3	0	53
Secretaría de Marina	8	12	9	13	8	5	1	4	1	61
Secretaría de Marina	8	12	9	13	8	4	1	4	1	60
Hospital Naval General de alta Especialidad	0	0	0	0	0	1	0	0	0	1
Secretaría de Medio Ambiente y Recursos Naturales	168	122	121	104	104	120	110	104	4	957
Comisión Nacional de Áreas Naturales Protegidas	1	2	1	1	2	1	1	3	0	12
Comisión Nacional del Agua	52	26	28	35	29	25	33	19	1	248
Comisión Nacional Forestal	1	0	1	0	0	0	0	3	0	5
Instituto mexicano de Tecnología del Agua (IMTA)	1	0	1	0	0	0	1	0	0	3
Instituto Nacional de Ecología	0	0	1	0	0	1	0	2	0	4
Procuraduría Federal de Protección al medio Ambiente	10	2	8	5	6	12	8	8	0	59
Secretaría de Medio Ambiente y Recursos Naturales	101	91	81	63	64	80	66	67	3	616

Secretaría de medio Ambiente, Recursos Naturales y Pesca (1994 - 2000)	1	1	0	0	3	0	1	1	0	7
Comisión de Aguas del Valle de México	1	0	0	0	0	1	0	1	0	3
Secretaría de Relaciones Exteriores	25	24	24	28	16	16	9	21	0	163
Consulado de México en Calexico, Calif.	0	0	0	0	0	0	0	1	0	1
Secretaría de Relaciones Exteriores	25	24	24	28	16	16	9	20	0	162
Secretaría de Salud	88	78	85	70	78	54	72	70	7	602
Comisión Federal para la Protección contra Riesgos Sanitarios	4	0	3	2	1	3	3	0	0	16
Comisión Nacional de Arbitraje Médico	0	0	1	0	0	0	0	0	0	1
Comisión Nacional de Protección Social en Salud	0	1	1	0	0	0	0	0	0	2
Desarrollo Integral de la Familia (DIF)	0	0	1	1	0	0	1	2	0	5
Hospital de la mujer	1	0	0	0	0	0	0	1	0	2
Hospital Psiquiátrico Fray Bernardino Alvarez	0	0	0	0	1	0	0	0	0	1
Hospital Regional de Alta Especialidad	0	0	0	1	0	0	0	0	0	1
Instituto Mexicano del Seguro Social (IMSS)	4	5	2	3	2	0	2	1	0	19
Instituto Nacional de Cancerología (INACAN)	0	2	0	0	1	1	0	0	0	4
Instituto Nacional de Enfermedades Respiratorias Ismael Cosío Villegas	0	0	0	0	0	1	0	0	0	1
Instituto Nacional de Neurología y Neurocirugía Manuel Velasco Suarez	0	0	0	0	0	1	0	0	0	1
Instituto nacional de Pediatría (INP)	4	2	2	1	2	1	1	2	4	19
Instituto Nacional de Perinatología (INAPER)	0	0	2	0	1	0	0	0	0	3
Instituto Nacional de Rehabilitación	0	1	2	0	0	0	1	0	0	4
Instituto Nacional de Salud Pública	1	0	0	0	0	0	0	0	0	1
Secretaría de salud	67	64	69	61	67	47	61	60	1	497
Sistema Nacional para el Desarrollo Integral de la Familia	2	1	0	1	2	0	0	1	1	8
Laboratorios de Biológicos y Reactivos de México S.A. de C.V.	0	0	0	0	1	0	0	0	0	1
Instituto Psiquiátrico Infantil Doctor Juan Navarro	0	1	0	0	0	0	0	0	0	1
Hospital Infantil de México Federico Gómez	1	0	1	0	0	0	0	1	0	3
Hospital General Dr. Manuel Gea González	2	1	0	0	0	0	1	1	1	6
Hospital Juárez	2	0	0	0	0	0	1	0	0	3
Instituto Nacional de Cardiología Ignacio Chávez	0	0	0	0	0	0	0	1	0	1
Instituto Nacional de Ciencias Médicas y Nutrición Salvador Zubiran	0	0	1	0	0	0	1	0	0	2
Secretaría de Trabajo y Previsión Social	76	66	71	59	52	48	50	69	0	491
Comisión Nacional de Salarios Mínimos	0	0	1	0	0	0	0	1	0	2
Fondo Nacional Consumo Trabajadores (FONACOT)	0	0	0	0	1	0	0	0	0	1
Instituto del Fondo Nacional para la Vivienda de los Trabajadores (INFONAVIT)	0	0	1	0	1	0	1	0	0	3
Junta Federal de Conciliación y Arbitraje	1	1	3	0	1	2	1	2	0	11
Procuraduría Federal de la Defensa del Trabajo (PROFEDET)	1	2	0	2	0	1	4	2	0	12
Secretaría de Trabajo y Previsión Social (STPS)	74	63	66	57	49	45	44	63	0	461
Fondo nacional para el Consumo de los Trabajadores (FONACOT)	0	0	0	0	0	0	0	1	0	1
Secretaría de Turismo	19	20	16	11	23	20	14	17	1	141
Consejo de Promoción Turística de México, S.A. de C.V.	0	0	0	0	0	1	0	0	0	1
Fondo Nacional de fomento al Turismo (FONATUR)	13	14	10	7	13	15	13	12	1	98
Secretaría de Turismo	6	6	6	3	10	4	1	5	0	41
Corporación de Servicio Ángeles Verdes	0	0	0	1	0	0	0	0	0	1
SIN CLASIFICAR										
Sin Clasificar	103	103	80	70	90	53	97	102	4	702
Ayuntamiento Constitucional del Estado y/o Municipio	10	15	7	12	11	10	12	17	2	96
Centro de Bachillerato Técnico	0	0	0	0	0	1	1	1	0	3
Centro de Desarrollo Infantil	0	0	0	1	0	0	0	0	0	1
Comité Regional de Sanidad Vegetal	0	0	0	0	2	0	0	0	0	2
Dirección General de Fiscalización	0	0	1	0	0	1	2	0	0	4
Dirección General de registro Público de la propiedad y comercio	2	0	0	0	0	0	0	0	0	2
Gobierno Estatal	0	2	1	0	1	0	0	0	1	5
H. Congreso del Estado	0	0	1	0	1	0	0	0	0	2
Hospital General	1	1	0	1	1	0	1	0	0	5
Instituto de Salud del Estado	2	1	2	1	4	0	2	2	0	14

Instituto de Seguridad Social del Estado	1	0	0	0	0	0	0	0	0	1
Instituto del Deporte y la Juventud	0	1	0	1	0	0	1	0	0	3
Instituto Estatal de Educación Pública del Estado	1	0	0	0	0	0	0	1	0	2
Instituto Tecnológico de Tamaulipas	2	0	0	0	0	0	0	0	0	2
Organismo de Agua potable, Alcantarillado, y Saneamiento	0	1	0	0	0	0	0	0	0	1
Orquesta Juvenil Mexicana	0	0	1	0	0	0	0	0	0	1
Procuraduría General de Justicia del Estado	1	2	1	1	0	1	0	0	0	6
Protección y Seguridad Privada del Pacífico	0	0	1	0	0	0	0	0	0	1
Secretaría de Educación del Estado	51	51	46	35	51	28	62	63	0	387
Secretaría de Educación y Bienestar Social del Estado	1	0	0	3	0	0	1	1	0	6
Secretaría de Seguridad Pública del Estado	1	1	1	1	2	0	0	1	0	7
Secretaría de Transportes y vialidad	20	20	13	12	12	11	12	11	0	111
Secretaría Estatal de Salud	0	0	0	0	0	0	0	1	0	1
Tribunal de lo Contencioso Administrativo	4	4	2	1	3	1	1	4	1	21
Tribunal Superior de Justicia del Estado	0	0	1	0	0	0	0	0	0	1
Universidad Tecnológica del Estado	0	0	0	0	1	0	0	0	0	1
Preparatoria Estatal	0	0	0	0	0	0	1	0	0	1
Secretaría de Desarrollo Agropecuario	0	0	0	1	0	0	0	0	0	1
Instituto Electoral del Estado	2	0	0	0	0	0	0	0	0	2
Poder Ejecutivo del Gobierno del Estado	1	0	1	0	0	0	0	0	0	2
Secretaría de Desarrollo Urbano y Obras Públicas	0	1	1	0	0	0	0	0	0	2
Administración de Rentas del Estado	1	0	0	0	0	0	0	0	0	1
Comité Estatal de Sanidad Vegetal del Estado	0	1	0	0	0	0	0	0	0	1
Gobierno del Estado	1	0	0	0	0	0	0	0	0	1
Servicios Educativos del Estado	0	0	0	0	0	0	1	0	0	1
Secretaría de Competitividad de Trabajadores del Estado	0	1	0	0	0	0	0	0	0	1
Instituto de Servicios Educativos y Pedagógicos del Estado	1	1	0	0	0	0	0	0	0	2
Comisión Metropolitana de Transporte y Vialidad	0	0	0	0	1	0	0	0	0	1
TRAMITES SINDICALES Y JUICIOS NO LABORALES										
Trámites Sindicales y Juicios no Laborales	5	6	5	4	8	3	11	5	71	118
Sin Dependencia	5	6	5	4	7	3	11	5	71	117
Sindicato Nacional de Trabajadores de la Educación Sección 32	0	0	0	0	1	0	0	0	0	1
Total general	5,691	5,232	5,052	4,215	4,463	3,641	3,638	4,151	158	36,241

UNIVERSO DE EXPEDIENTES ACTIVOS RADICADOS EN SALAS Y S.G.A.

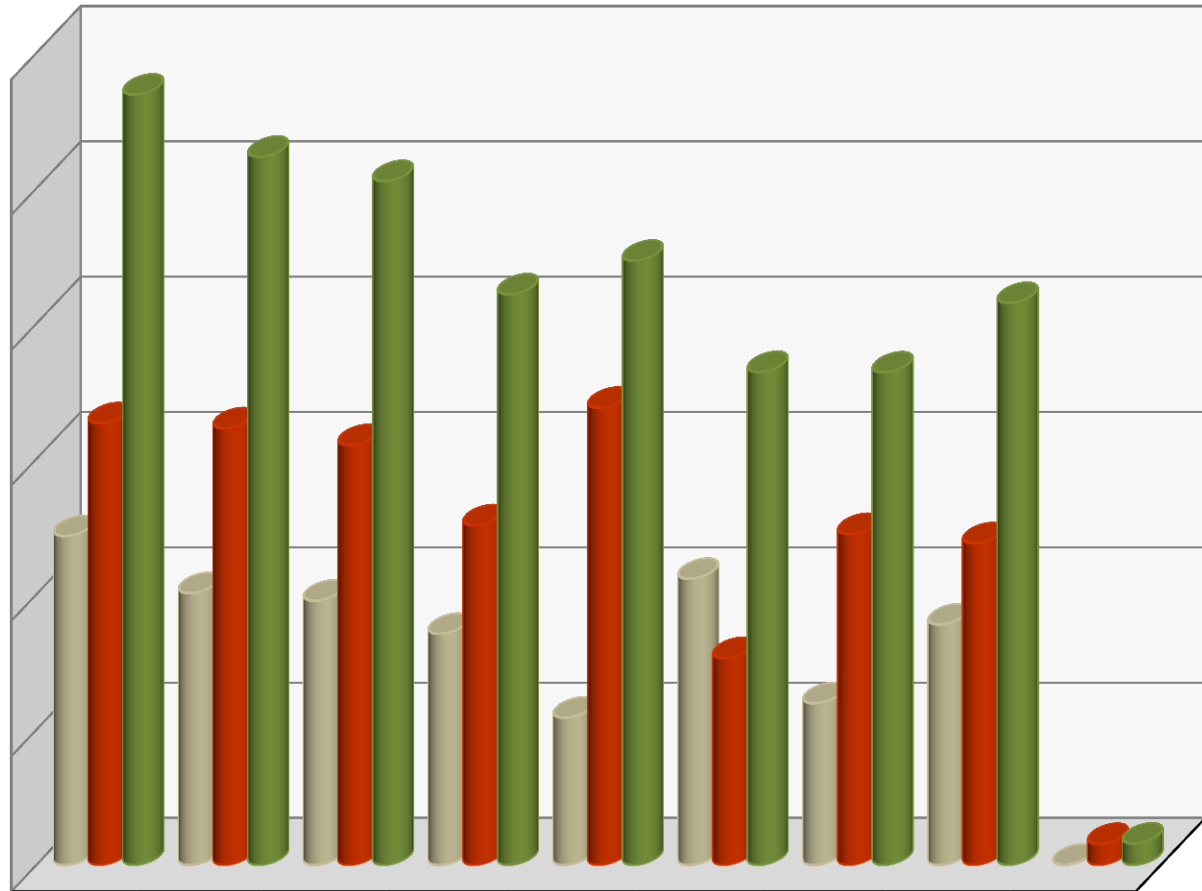
AL 30 DE ABRIL DE 2016

CLASIFICACION POR RESOLUCION
UNIVERSO DE EXP. LAUDADOS POR SALA Y S.G.A.
AL 30 DE ABRIL DE 2016

	ABS.	COND.	MIXTO	NA/CESE	A/CESE	INCOMP.	OTROS	TOTAL
1a. Sala	270	162	1,931	18	17	14	17	2,429
2a. Sala	322	372	1,287	5	10	3	8	2,007
3a. Sala	204	189	1,514	21	15	3	6	1,952
4a. Sala	527	221	923	3	12	3	18	1,707
5a. Sala	193	49	831	7	3	2	2	1,087
6a. Sala	412	134	1,480	31	21	32	3	2,113
7a. Sala	227	113	844	1	3	1	5	1,194
8a. Sala	229	98	1,413	10	23	1	2	1,776
S.G.A.	2	0	1	0	0	0	0	3
TOTAL:	2,386	1,338	10,224	96	104	59	61	14,268

COMPARATIVO DE UNIVERSO DE EXPEDIENTES
30 DE ABRIL

	AÑOS		DIFERENCIA	
	2015	2016	ABS	%
LAUDADOS	13,866	14,268	402	2.90
SIN LAUDAR	23,400	21,973	1,427	6.10
TOTAL	37,266	36,241	1,025	N.S.



EXPEDIENTES ACTIVOS AL CIERRE DE ABR /2016		
ACTIVOS AL CIERRE DE MARZO/2016	(+)	36,200
INGRESADOS EN ABR/2016	(+)	710
TERMINADOS EN ABR/2016	(-)	687
REGULARIZACIÓN DE PROCEDIMIENTO ABR/2016	(+)	18
DESACUMULACION DE EXP. ABR/2016	(+)	0
ACUMULACION DE EXP. ABR/2016	(-)	0
ACTIVOS AL CIERRE DE ABR/2016		36,241

	1a. SALA	2a. SALA	3a. SALA	4a. SALA	5a. SALA	6a. SALA	7a. SALA	8a. SALA	S.G.A.
■ LAUDADOS	2,429	2,007	1,952	1,707	1,087	2,113	1,194	1,776	3
■ SIN LAUDAR	3,262	3,225	3,100	2,508	3,376	1,528	2,444	2,375	155
■ TOTAL	5,691	5,232	5,052	4,215	4,463	3,641	3,638	4,151	158

UNIVERSO DE EXPEDIENTES ACTIVOS: 36,241

EXPEDIENTES ACTIVOS CON LAUDO CONDENATORIO FIRME

AL 30 DE ABRIL DE 2016

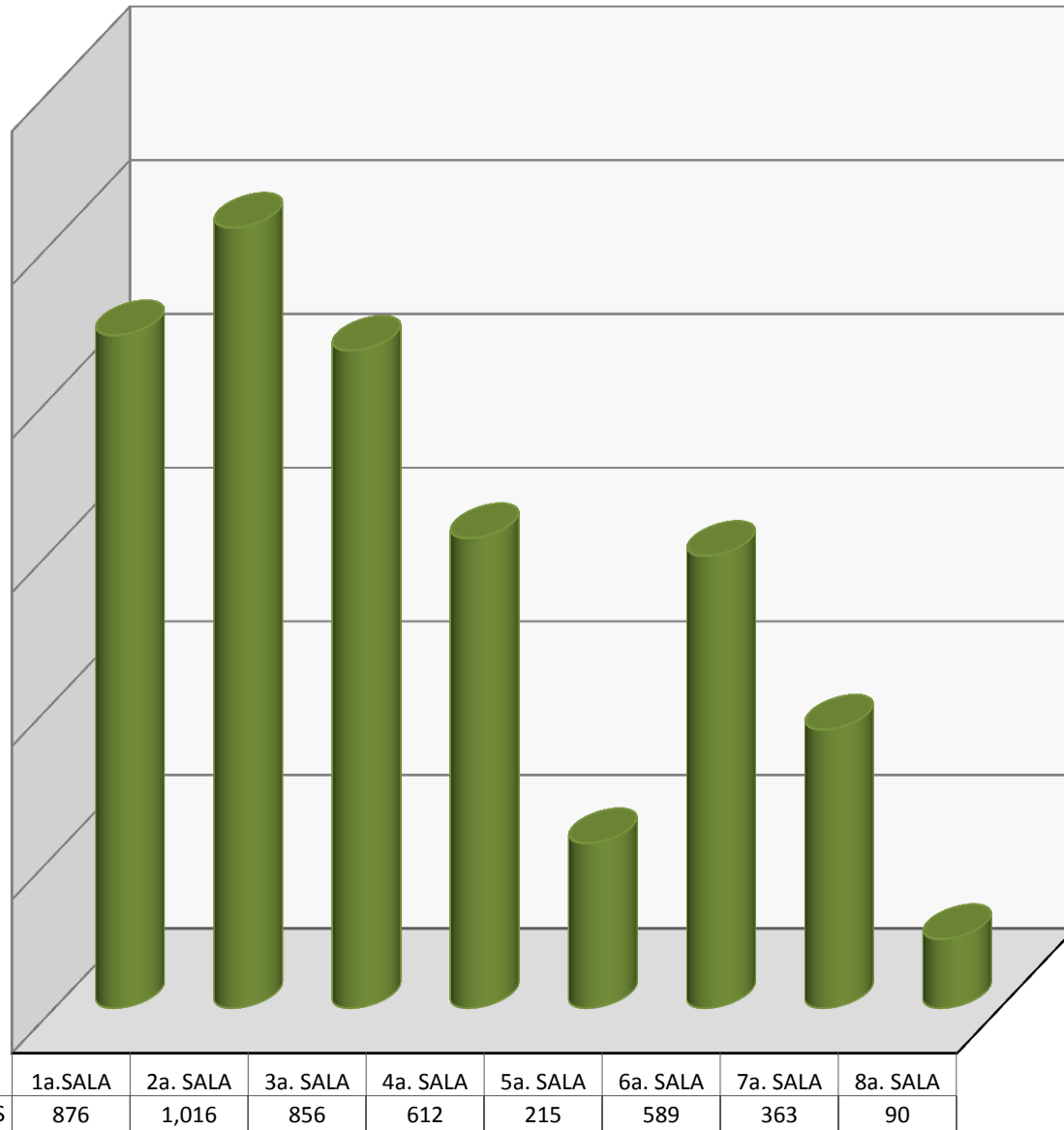
TOTAL DE EXPEDIENTES ACTIVOS EN LOS CUALES SE HA DICTADO LAUDO CONDENATORIO O MIXTO

LAUDOS

SALA	COND.	MIXTO	ABRIL
1a. Sala	162	1,931	2,093
2a. Sala	372	1,287	1,659
3a. Sala	189	1,514	1,703
4a. Sala	221	923	1,144
5a. Sala	49	831	880
6a. Sala	134	1,480	1,614
7a. Sala	113	844	957
8a. Sala	98	1,413	1,511
TOTAL :	1,338	10,223	11,561

COMPARATIVO DE LAUDOS FIRMES ABRIL

	AÑOS		DIFERENCIA	
	2015	2016	ABS	%
LAUDOS FIRMES	4,388	4,617	229	5.2



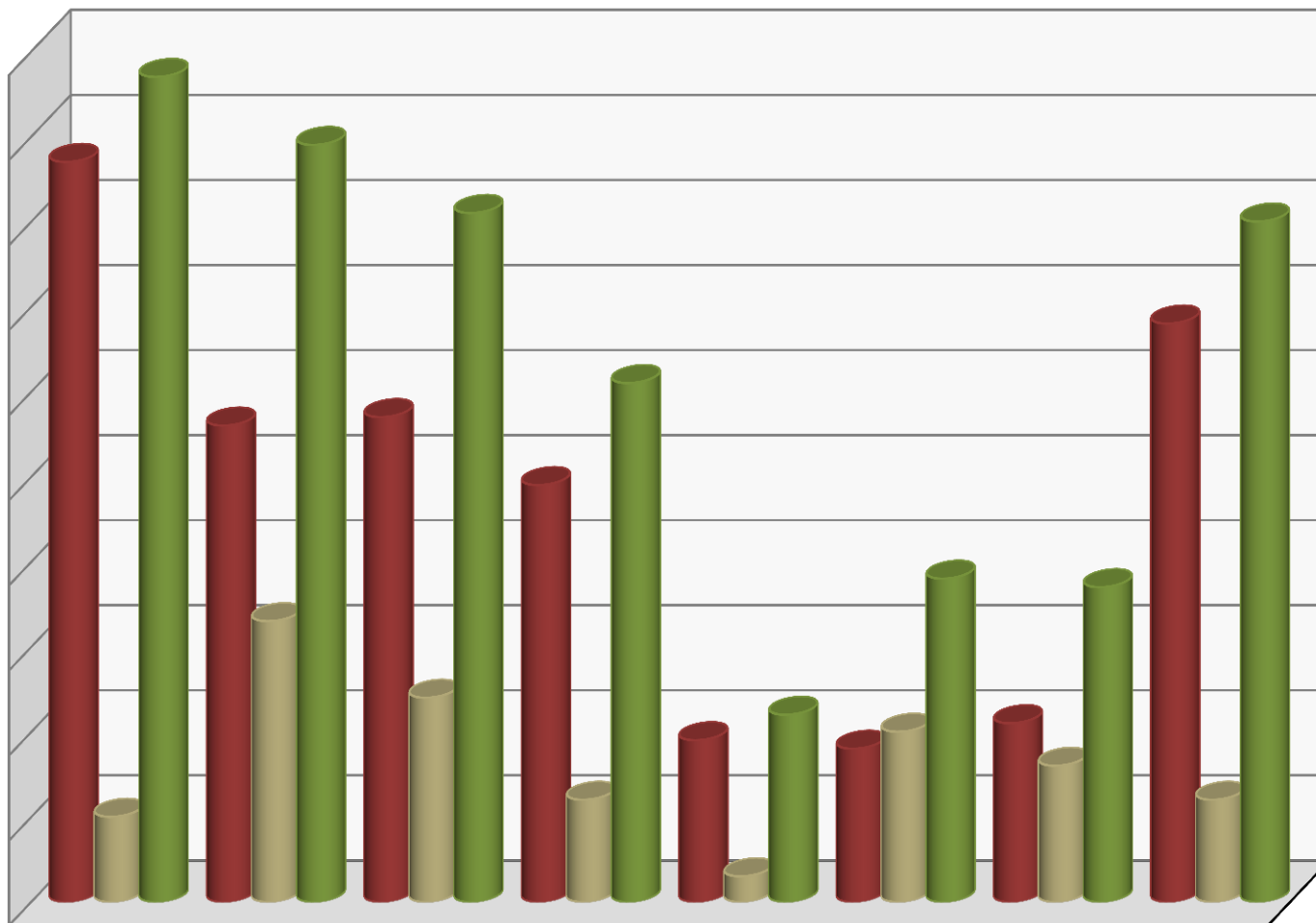
DE LOS 11,561 EXPEDIENTES ACTIVOS EN LOS CUALES LAS SALAS HAN DICTADO LAUDO CONDENATORIO O MIXTO 4,617 SON FIRMES, LO CUAL REPRESENTA EL 39.94%

LAUDOS CONDENATORIOS EJECUTADOS

AL 30 DE ABRIL DE 2016

**COMPARATIVO
LAUDOS EJECUTADOS
ABRIL**

2015	2016	DIFERENCIA	
		ABS	%
399	505	106	26.6



	1a. SALA	2a. SALA	3a. SALA	4a. SALA	5a. SALA	6a. SALA	7a. SALA	8a. SALA
■ ACUMULADO	87	56	57	49	19	18	21	68
■ ABRIL	10	33	24	12	3	20	16	12
■ TOTAL	97	89	81	61	22	38	37	80

LAUDOS EJECUTADOS EN EL MES DE ABRIL: 130

EXPEDIENTES INGRESADOS EN SALAS Y SRIA. GRAL. DE ACUERDOS

AL 30 DE ABRIL DE 2016

ABRIL

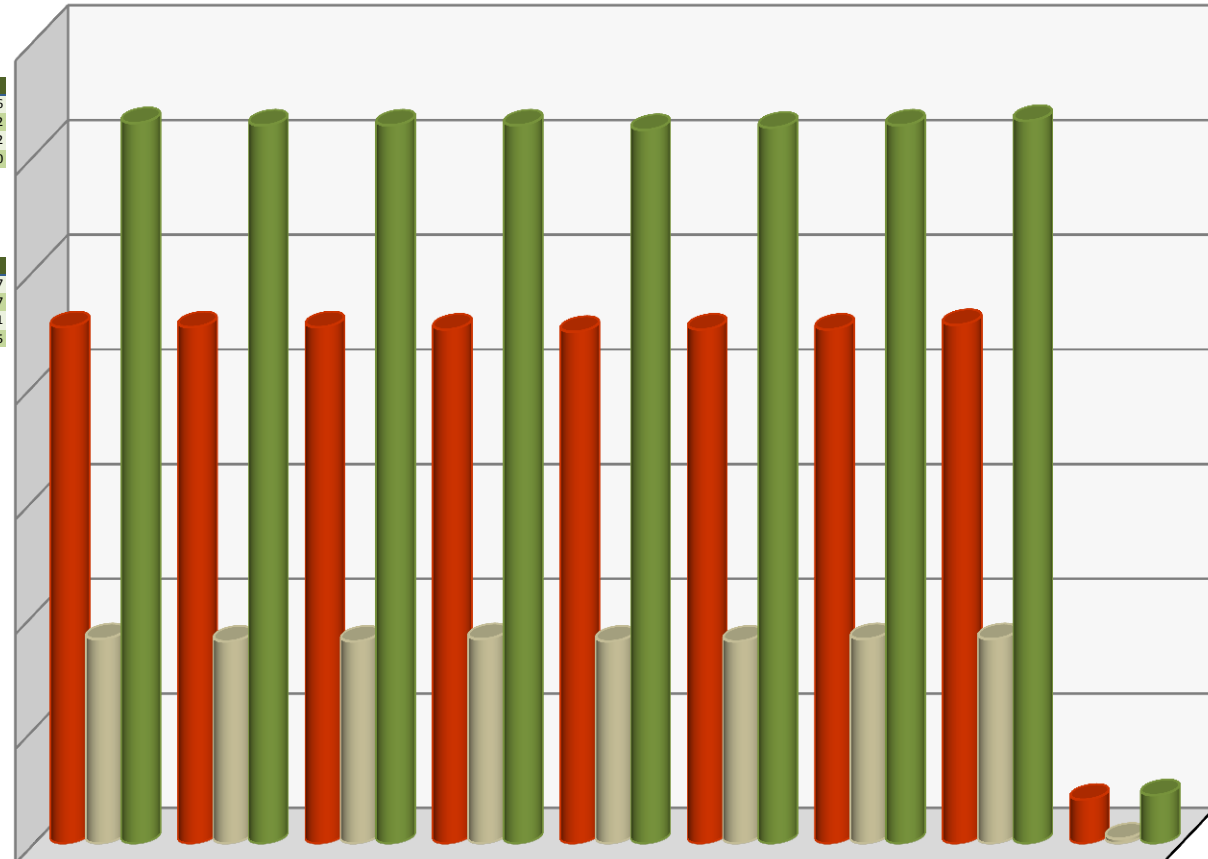
SALAS	1°	2°	3°	4°	5°	6°	7°	8°	S.G.A.	TOTAL
DIRECTOS	81	80	80	81	81	81	81	81	0	646
CONVENIOS	8	8	8	8	7	7	8	8	0	62
INTERSIND.									2	2
TOTAL	89	88	88	89	88	88	89	89	2	710

ACUMULADO ENERO - ABRIL

SALAS	1°	2°	3°	4°	5°	6°	7°	8°	S.G.A.	TOTAL
DIRECTOS	244	243	243	243	243	243	244	244	0	1,947
CONVENIOS	70	70	70	70	68	69	69	71	0	557
INTERSIND.									21	21
TOTAL	314	313	313	313	311	312	313	315	21	2,525

COMPARATIVO DE EXPEDIENTES INGRESADOS 30 DE ABRIL

	AÑOS		DIFERENCIA	
	2015	2016	ABS	%
DIRECTOS	1,614	1,947	333	20.6
CONVENIOS	412	557	145	35.2
INTERSINDICALES	21	21	0	N.A.
TOTAL	2,047	2,525	478	23.4



	1a. SALA	2a. SALA	3a. SALA	4a. SALA	5a. SALA	6a. SALA	7a. SALA	8a. SALA	S.G.A.
■ ACUMULADO	225	225	225	224	223	224	224	226	19
■ ABRIL	89	88	88	89	88	88	89	89	2
■ TOTAL	314	313	313	313	311	312	313	315	21

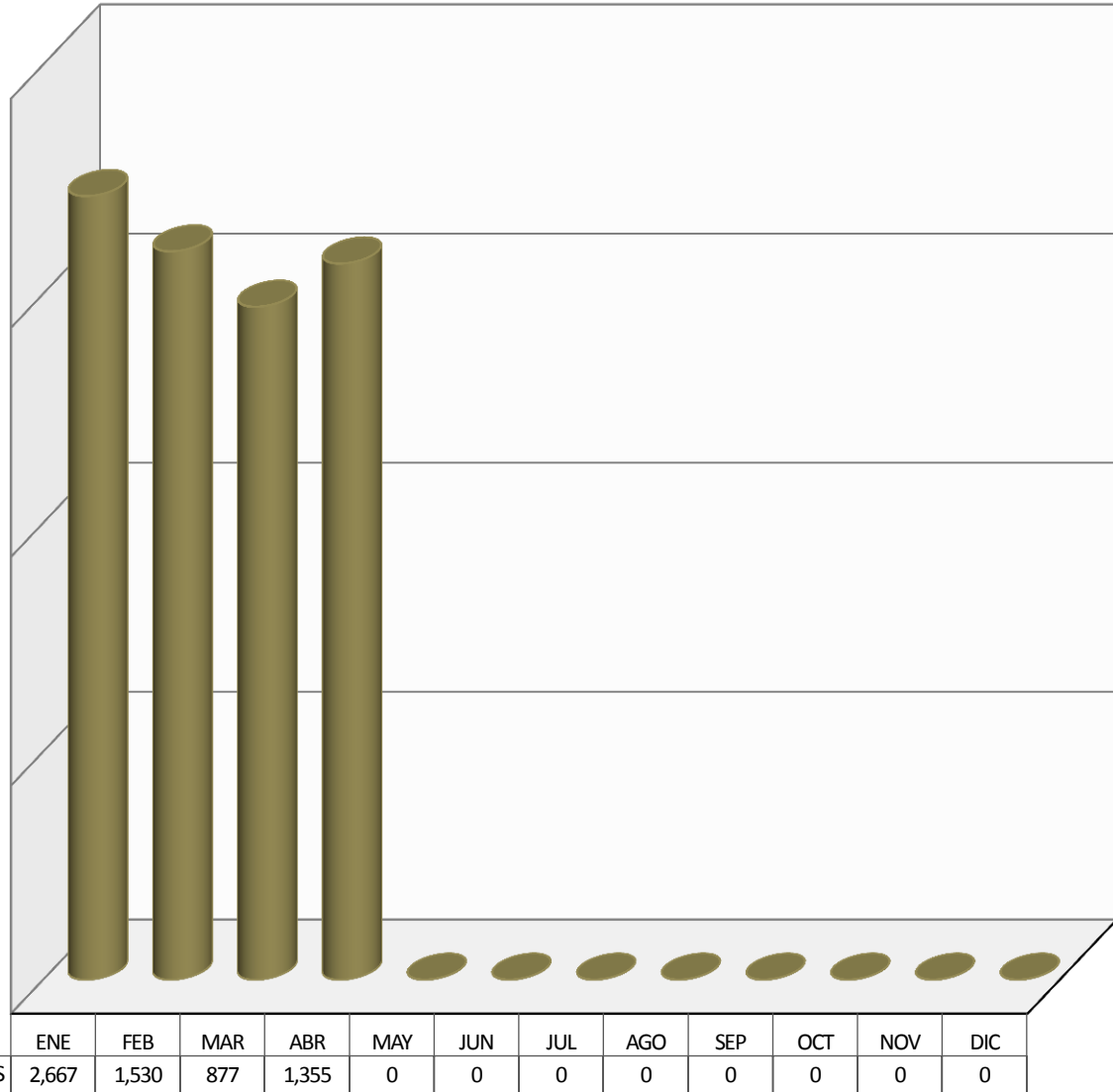
EXPEDIENTES INGRESADOS EN ABRIL : 710

TRABAJADORES INVOLUCRADOS

AL 30 DE ABRIL DE 2016

COMPARATIVO AL 30 DE ABRIL

	AÑOS		DIFERENCIA	
	2015	2016	ABS	%
TRABS. INVOLUCRADOS :	2,861	6,429	3,568	124.7



TBJRS. INVOLUCRADOS, EN LAS DEMANDAS INGRESADAS EN EL MES DE ABRIL : 1,355
EN LO QUE VA DEL AÑO 2016, HAN INGRESADO UN TOTAL DE : 6,429 DEMANDAS INGRESADAS DE TBJRS. INVOLUCRADOS.

EXPEDIENTES TURNADOS A PROYECTISTAS PARA PROYECTO DE LAUDO Y CUMPLIMIENTO DE EJECUTORIA

AL 30 DE ABRIL DE 2016

ABRIL

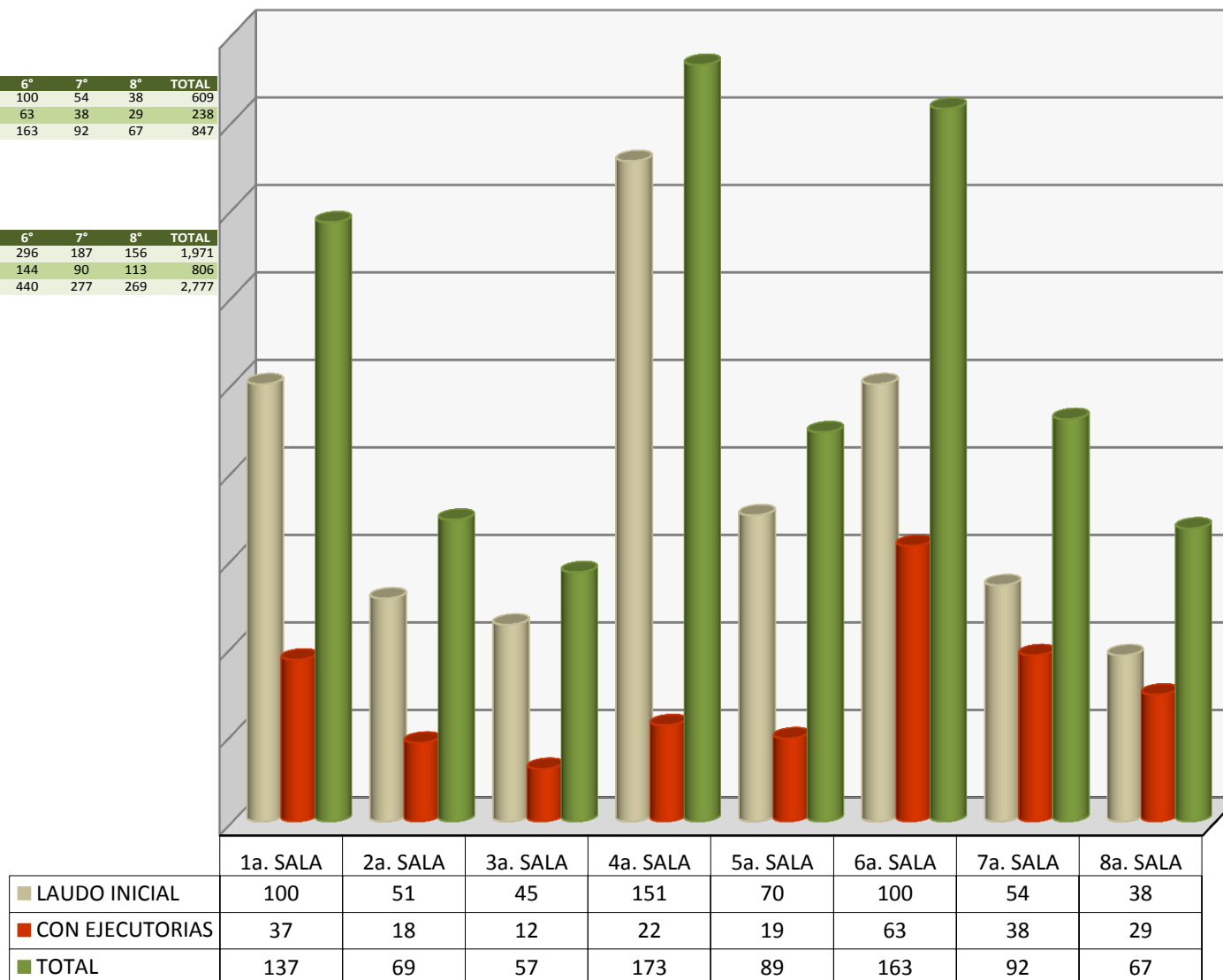
SALAS	1°	2°	3°	4°	5°	6°	7°	8°	TOTAL
LAUDO INICIAL	100	51	45	151	70	100	54	38	609
CON EJECUTORIAS	37	18	12	22	19	63	38	29	238
TOTAL	137	69	57	173	89	163	92	67	847

ACUMULADO ENERO - ABRIL

SALAS	1°	2°	3°	4°	5°	6°	7°	8°	TOTAL
LAUDO INICIAL	258	240	144	407	283	296	187	156	1,971
CON EJECUTORIAS	148	105	58	88	60	144	90	113	806
TOTAL	406	345	202	495	343	440	277	269	2,777

COMPARATIVO DE EXPEDIENTES TURNADOS A PROYECTISTAS 30 DE ABRIL

	AÑOS		DIFERENCIA	
	2015	2016	ABS	%
PROYECTOS	1,430	1,971	541	37.8
EJECUTORIAS	559	806	247	44.2
TOTAL	1,989	2,777	788	39.6



**LOS PROYECTISTAS RECIBIERON 609 EXPEDIENTES PARA ELABORAR LOS CORRESPONDIENTES
PROYECTOS DE LAUDO; 238 PARA CUMPLIMIENTO DE EJECUTORIA**

PROYECTOS DE LAUDO Y CUMPLIMIENTOS DE EJECUTORIAS ELABORADOS POR LOS PROYECTISTAS

AL 30 DE ABRIL DE 2016

ABRIL

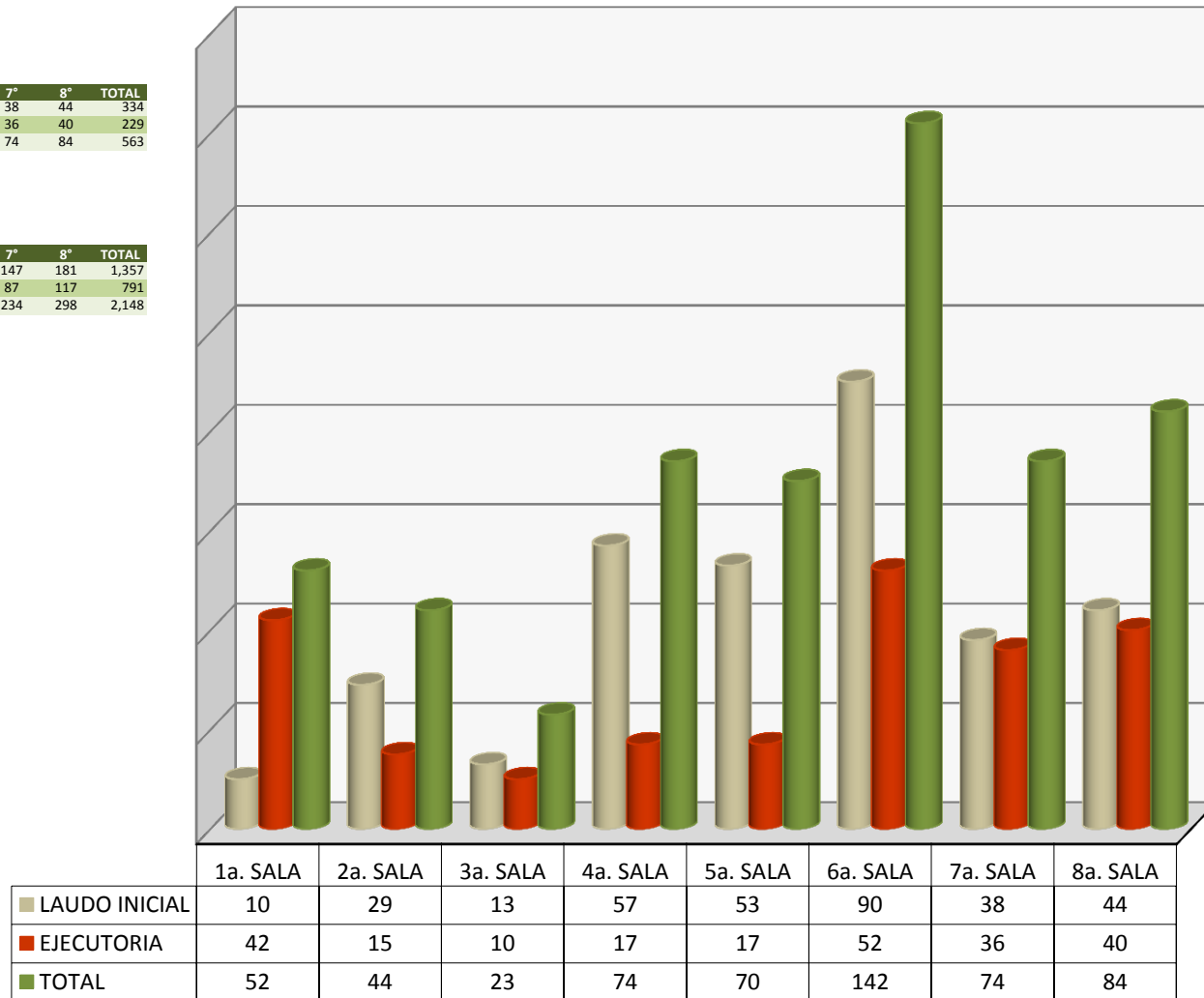
SALAS	1°	2°	3°	4°	5°	6°	7°	8°	TOTAL
LAUDO INICIAL	10	29	13	57	53	90	38	44	334
CON EJECUTORIAS	42	15	10	17	17	52	36	40	229
TOTAL	52	44	23	74	70	142	74	84	563

ACUMULADO ENERO - ABRIL

SALAS	1°	2°	3°	4°	5°	6°	7°	8°	TOTAL
LAUDO INICIAL	89	90	110	208	244	288	147	181	1,357
CON EJECUTORIAS	144	111	64	81	53	134	87	117	791
TOTAL	233	201	174	289	297	422	234	298	2,148

COMPARATIVO DE EXPEDIENTES TURNADOS A PROYECTISTAS 30 DE ABRIL

	AÑOS		DIFERENCIA	
	2015	2016	ABS	%
PROYECTOS	1,229	1,357	128	10.4
EJECUTORIAS	591	791	200	33.8
TOTAL	1,820	2,148	328	18.0



ESTE MES LOS PROYECTISTAS RECIBIERON 609 EXPEDIENTES PARA PROYECTOS DE LAUDO Y ELABORARON 334 INCLUYENDO PROYECTOS DE MESES ANTERIORES. RECIBIERON 238 EXPEDIENTES PARA CUMPLIMIENTO DE EJECUTORIA Y ELABORARON 229

PRIMERA SALA ABRIL

PROYECTISTA	EXPEDIENTES PENDIENTES DE PROYECTO 31/03/2016				TURNADOS PARA PROYECTOS Y EJECUTORIAS				PROYECTOS Y EJECUTORIAS ELABORADOS				EXPEDIENTES PENDIENTES DE PROYECTO 30/04/2016			
	Pr	Ej	Cor	Sum	Pr	Ej	Cor	Sum	Pr	Ej	Cor	Sum	Pr	Ej	Cor	Sum
Lic. Gerardo Díaz	55	10	1	66	17	6	6	23	1	7	6	8	70	9	1	80
Lic. Alberto Reynoso	21	16	3	40	12	12	0	24	1	9	2	10	32	19	1	52
Lic. Aura M. Garcia	18	10	11	39	17	3	0	20	4	3	0	7	31	10	11	52
Lic. Yared Aranda	37	2	8	47	18	2	3	20	1	5	2	6	54	0	9	63
Lic. Carlos Corte	34	6	3	43	18	5	3	23	0	6	4	6	52	5	2	59
Lic. Juana Aida Escutia	19	12	1	32	18	9	2	27	3	12	4	15	34	9	0	43
TOTAL	184	56	27	267	100	37	14	137	10	42	18	52	273	52	24	349

Lic. Gerardo Díaz regresó 1 expediente(s) sin proyecto

SEGUNDA SALA ABRIL

PROYECTISTA	EXPEDIENTES PENDIENTES DE PROYECTO 31/03/2016				TURNADOS PARA PROYECTOS Y EJECUTORIAS				PROYECTOS Y EJECUTORIAS ELABORADOS				EXPEDIENTES PENDIENTES DE PROYECTO 30/04/2016			
	Pr	Ej	Cor	Sum	Pr	Ej	Cor	Sum	Pr	Ej	Cor	Sum	Pr	Ej	Cor	Sum
Lic. Raul Reyes	47	2	2	51	12	2	0	14	13	3	0	16	44	1	2	47
Lic. Antonio Urbina	67	7	1	75	13	6	0	19	2	4	0	6	73	9	1	83
Lic. Nydia Galarza	66	0	3	69	13	7	0	20	4	6	0	10	70	1	3	74
Lic. Ma. Elena Valdez	66	16	2	84	13	3	0	16	10	2	0	12	68	17	2	87
TOTAL	246	25	8	279	51	18	0	69	29	15	0	44	255	28	8	291

Lic. Raul Reyes regresó 2 expediente(s) sin proyecto y 1 expediente sin ejecutoria

Lic. Antonio Urbina regresó 5 expediente(s) sin proyecto

Lic. Ma. Elena Valdez regresó 1 expediente(s) sin proyecto

TERCERA SALA ABRIL

PROYECTISTA	EXPEDIENTES PENDIENTES DE PROYECTO 31/03/2016				TURNADOS PARA PROYECTOS Y EJECUTORIAS				PROYECTOS Y EJECUTORIAS ELABORADOS				EXPEDIENTES PENDIENTES DE PROYECTO 30/04/2016			
	Pr	Ej	Cor	Sum	Pr	Ej	Cor	Sum	Pr	Ej	Cor	Sum	Pr	Ej	Cor	Sum
Lic. Gabriela Barrera M.	12	15	1	28	15	6	0	21	4	5	1	9	21	16	0	37
Lic. Jessica Ramirez	21	5	2	28	0	0	0	0	0	0	2	0	21	5	0	26
Lic. Viridiana Hdez Rodriguez	34	0	0	34	0	0	0	0	0	0	0	0	34	0	0	34
Lic. Natalia Hernandez	18	3	4	25	15	1	3	16	5	1	0	6	28	3	7	38
Lic. Silvia Romero P.	62	9	3	74	15	5	1	20	4	4	1	8	73	10	3	86
TOTAL	147	32	10	189	45	12	4	57	13	10	4	23	177	34	10	221

CUARTA SALA

ABRIL

PROYECTISTA	EXPEDIENTES PENDIENTES DE PROYECTO 31/03/2016				TURNADOS PARA PROYECTOS Y EJECUTORIAS				PROYECTOS Y EJECUTORIAS ELABORADOS				EXPEDIENTES PENDIENTES DE PROYECTO 30/04/2016			
	Pr	Ej	Cor	Sum	Pr	Ej	Cor	Sum	Pr	Ej	Cor	Sum	Pr	Ej	Cor	Sum
Lic. Maria de la Paz	11	1	0	12	8	2	2	10	12	1	4	13	7	2	0	9
Lic. Beatriz Perez	8	1	0	9	8	4	2	12	14	4	2	18	2	1	0	3
Lic. Rafael Cervantes	5	3	0	8	8	2	2	10	5	1	1	6	7	4	1	12
Lic. Karina Ceron	12	6	3	21	8	5	8	13	15	3	0	18	3	8	11	22
Lic. Juan Felipe Vazquez	5	4	0	9	8	3	2	11	7	2	1	9	6	5	1	12
Lic. N. Veronica Bojorques Almazan	4	4	5	13	12	3	2	15	4	3	0	7	12	4	7	23
Lic. Flor Angeli Landa (*)	0	0	0	0	99	3	0	102	0	3	0	3	99	0	0	99
TOTAL	45	19	8	72	151	22	18	173	57	17	8	74	136	24	20	180

Lic. Rafael Cervantes regresó 1 expediente(s) sin proyecto

Lic. Karina Ceron regresó 2 expediente(s) sin proyecto

QUINTA SALA

ABRIL

PROYECTISTA	EXPEDIENTES PENDIENTES DE PROYECTO 31/03/2016				TURNADOS PARA PROYECTOS Y EJECUTORIAS				PROYECTOS Y EJECUTORIAS ELABORADOS				EXPEDIENTES PENDIENTES DE PROYECTO 30/04/2016			
	Pr	Ej	Cor	Sum	Pr	Ej	Cor	Sum	Pr	Ej	Cor	Sum	Pr	Ej	Cor	Sum
Lic. Zoraida Gonzalez Angeles	0	1	0	1	12	1	0	13	12	1	7	13	0	1	0	1
Lic. Ruth A. Fragoso G.	5	0	0	5	6	2	0	8	10	2	0	12	1	0	0	1
Lic. Brenda R. Vázquez	2	1	0	3	12	5	0	17	0	2	0	2	14	1	0	15
Lic. Gloria Chavez Quintanar	0	1	0	1	13	4	0	17	10	5	0	15	2	0	0	2
Lic. Fabiola Perez Granados	0	0	0	0	15	3	0	18	11	2	0	13	4	1	0	5
Lic. Tania Lopez	2	2	0	4	12	4	0	16	10	5	0	15	4	1	0	5
TOTAL	9	5	0	14	70	19	0	89	53	17	7	70	25	4	0	29

SEXTA SALA

ABRIL

PROYECTISTA	EXPEDIENTES PENDIENTES DE PROYECTO 31/03/2016				TURNADOS PARA PROYECTOS Y EJECUTORIAS				PROYECTOS Y EJECUTORIAS ELABORADOS				EXPEDIENTES PENDIENTES DE PROYECTO 30/04/2016			
	Pr	Ej	Cor	Sum	Pr	Ej	Cor	Sum	Pr	Ej	Cor	Sum	Pr	Ej	Cor	Sum
Lic. Liliana Domínguez Jandette	0	2	0	2	7	3	0	10	7	4	0	11	0	1	0	1
Lic. Alejandro Almazan	2	4	0	6	6	4	0	10	5	5	0	10	2	3	0	5
Lic. Dulce Segura Vega	0	0	0	0	1	0	0	1	1	0	0	1	0	0	0	0
Lic. Arturo Huerta	1	4	0	5	9	0	0	9	8	4	0	12	0	0	0	0
Lic. Jorge Avila	0	0	0	0	9	7	0	16	8	4	0	12	0	3	0	3
Lic. Mariano Juarez	0	3	0	3	7	3	0	10	7	3	0	10	0	3	0	3
Apoyo	0	0	0	0	61	46	2	107	54	32	3	86	6	14	0	20
TOTAL	3	13	0	16	100	63	2	163	90	52	3	142	8	24	0	32

Lic. Arturo Huerta regresó 2 expediente(s) sin proyecto

Apoyo regresó 1 expediente(s) sin proyecto

SEPTIMA SALA

ABRIL

PROYECTISTA	EXPEDIENTES PENDIENTES DE PROYECTO 31/03/2016				TURNADOS PARA PROYECTOS Y EJECUTORIAS				PROYECTOS Y EJECUTORIAS ELABORADOS				EXPEDIENTES PENDIENTES DE PROYECTO 30/04/2016			
	Pr	Ej	Cor	Sum	Pr	Ej	Cor	Sum	Pr	Ej	Cor	Sum	Pr	Ej	Cor	Sum
Lic. Sandra Martinez	25	2	1	28	11	10	3	21	8	10	0	18	27	2	4	33
Lic. Jose de J. Martinez	50	0	1	51	10	10	0	20	8	10	0	18	49	0	1	50
Lic. Ines Castro P.	37	1	3	41	10	4	2	14	8	4	2	12	38	1	3	42
Lic. Ximena Santos Vazquez	30	1	0	31	12	7	2	19	9	5	0	14	32	3	2	37
Lic. Armando Novoa	1	1	0	2	11	7	0	18	5	7	0	12	6	1	0	7
TOTAL	143	5	5	153	54	38	7	92	38	36	2	74	152	7	10	169

Lic. Armando Novoa regresó 1 expediente(s) sin proyecto

OCTAVA SALA

ABRIL

PROYECTISTA	EXPEDIENTES PENDIENTES DE PROYECTO 31/03/2016				TURNADOS PARA PROYECTOS Y EJECUTORIAS				PROYECTOS Y EJECUTORIAS ELABORADOS				EXPEDIENTES PENDIENTES DE PROYECTO 30/04/2016			
	Pr	Ej	Cor	Sum	Pr	Ej	Cor	Sum	Pr	Ej	Cor	Sum	Pr	Ej	Cor	Sum
Lic. Ariadne B. Ortiz	3	3	0	6	6	5	1	11	8	8	1	16	0	0	0	0
Lic. José Victor Madrigal	3	4	0	7	5	7	1	12	8	11	1	19	0	0	0	0
Lic. Mariela Gomez	0	1	1	2	9	9	0	18	10	10	1	20	0	0	0	0
Lic. Julio Cesar Rubio Damas	0	3	0	3	9	3	1	12	9	6	1	15	0	0	0	0
Lic. Norma L. Aguiar Estrada	0	0	0	0	9	5	0	14	9	5	0	14	0	0	0	0
Lic. Regina G. Martinez (*)	0	0	0	0	0	0	0	0	0	0	0	0	0	0	0	0
TOTAL	6	11	1	18	38	29	3	67	44	40	4	84	0	0	0	0

Lic. Ariadne B. Ortiz regresó 1 expediente(s) sin proyecto reasignación a diverso proyectista

ACUMULADO POR SALA

ABRIL

AREA	EXPEDIENTES PENDIENTES DE PROYECTO 31/03/2016			TURNADOS PARA PROYECTOS Y EJECUTORIAS			PROYECTOS Y EJECUTORIAS ELABORADOS			DEVOLUCION DE PROYECTOS		EXPEDIENTES PENDIENTES DE PROYECTO 30/04/2016		
	Pr	Ej	Cor	Pr	Ej	Cor	Pr	Ej	Cor	Pr	Ej	Pr	Ej	Cor
SALA 1	184	56	27	100	37	14	10	42	18	1	0	273	52	24
SALA 2	246	25	8	51	18	0	29	15	0	13	0	255	28	8
SALA 3	147	32	10	45	12	4	13	10	4	2	0	177	34	10
SALA 4	45	19	8	151	22	18	57	17	8	3	0	136	24	20
SALA 5	9	5	0	70	19	0	53	17	7	1	0	25	4	0
SALA 6	3	13	0	100	63	2	90	52	3	5	0	8	24	0
SALA 7	143	5	5	54	38	7	38	36	2	7	0	152	7	10
SALA8	6	11	1	38	29	3	44	40	4	1	0	0	0	0
SUMA	783	166	59	609	238	48	334	229	46	33	0	1026	173	72

ACUMULADO ANUAL

ENERO - ABRIL

PROYECTOS

AREA	SALA 1	SALA 2	SALA 3	SALA 4	SALA 5	SALA 6	SALA 7	SALA 8	SUMA
PENDIENTES	807	1,053	684	525	78	40	562	177	3,926
TURNADOS	258	240	144	407	283	296	196	156	1,980
EJECUTADOS	89	90	110	208	244	288	156	181	1,366
DEVOLUCION	49	179	57	47	19	21	22	27	421
PENDIENTES DEL MES	927	1,026	656	677	87	30	579	123	4,119

EJECUTORIAS

AREA	SALA 1	SALA 2	SALA 3	SALA 4	SALA 5	SALA 6	SALA 7	SALA 8	SUMA
PENDIENTES	198	116	132	32	10	33	20	49	590
TURNADAS	148	105	58	88	60	144	90	113	806
EJECUTADAS	144	111	64	81	53	134	87	117	791
DEVOLUCION	0	2	0	0	3	2	0	1	8
PENDIENTES DEL MES	203	112	129	40	14	51	23	38	597

EXPEDIENTES TERMINADOS EN SALAS Y SRIA. GRAL. DE ACUERDOS

AL 30 DE ABRIL DE 2016

ABRIL

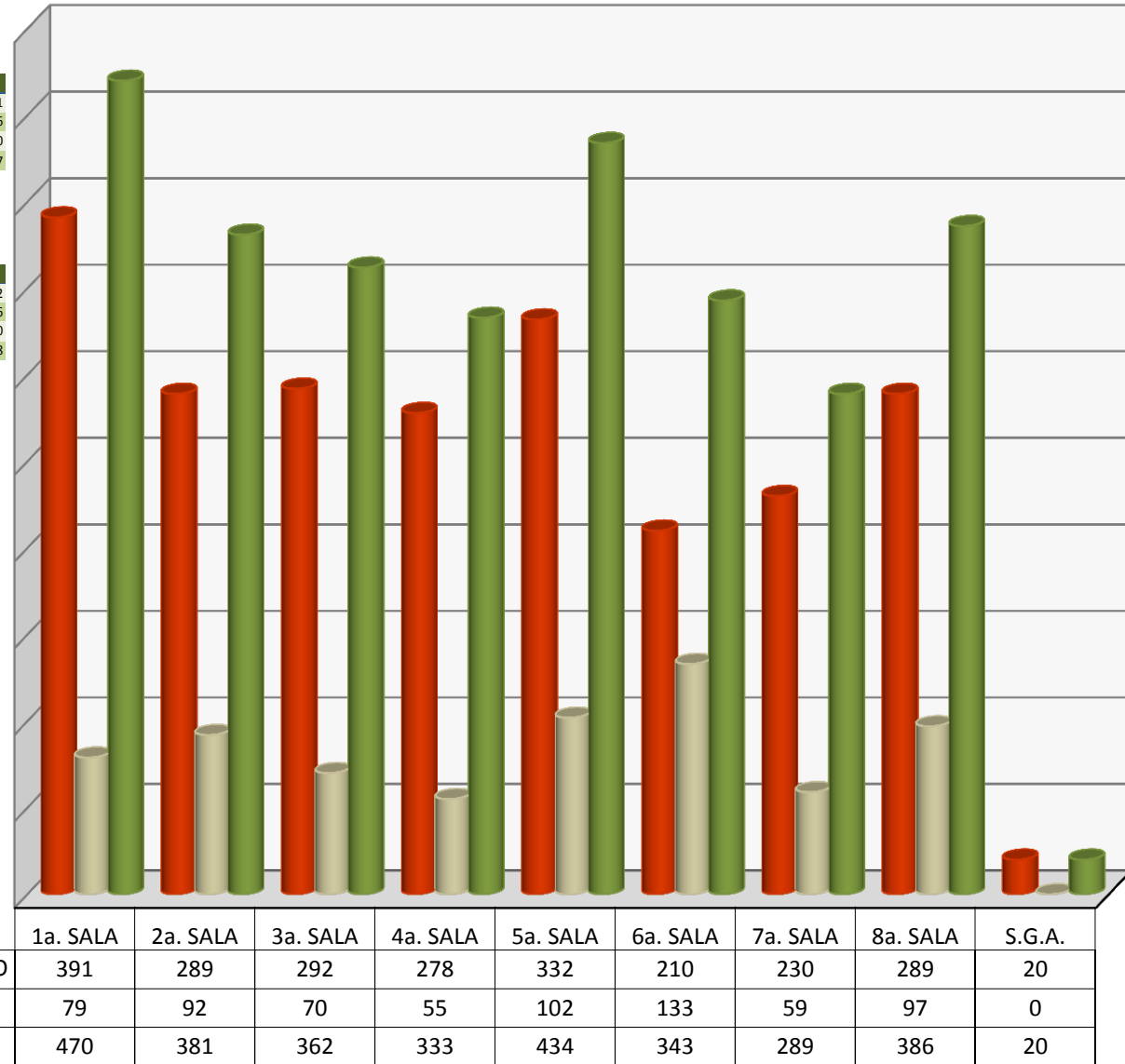
SALAS	1°	2°	3°	4°	5°	6°	7°	8°	S.G.A.	TOTAL
DIRECTOS	73	85	58	55	93	133	40	94	0	631
CONVENIOS	6	7	12	0	9	0	19	3	0	56
INTERSIND.										0
TOTAL	79	92	70	55	102	133	59	97	0	687

ACUMULADO ENERO - ABRIL

SALAS	1°	2°	3°	4°	5°	6°	7°	8°	S.G.A.	TOTAL
DIRECTOS	374	303	254	249	303	241	188	280	0	2,192
CONVENIOS	96	78	108	84	131	102	101	106	0	806
INTERSIND.	0	0	0	0	0	0	0	0	20	20
TOTAL	470	381	362	333	434	343	289	386	20	3,018

COMPARATIVO DE EXPEDIENTES TERMINADOS 30 DE ABRIL

	AÑOS		DIFERENCIA	
	2015	2016	ABS	%
EXP. TERMINADOS	1,570	2,212	642	40.9



EXPEDIENTES TERMINADOS EN EL MES DE ABRIL : 687

LAUDOS VOTADOS POR LAS SALAS

AL 30 DE ABRIL DE 2016

ABRIL

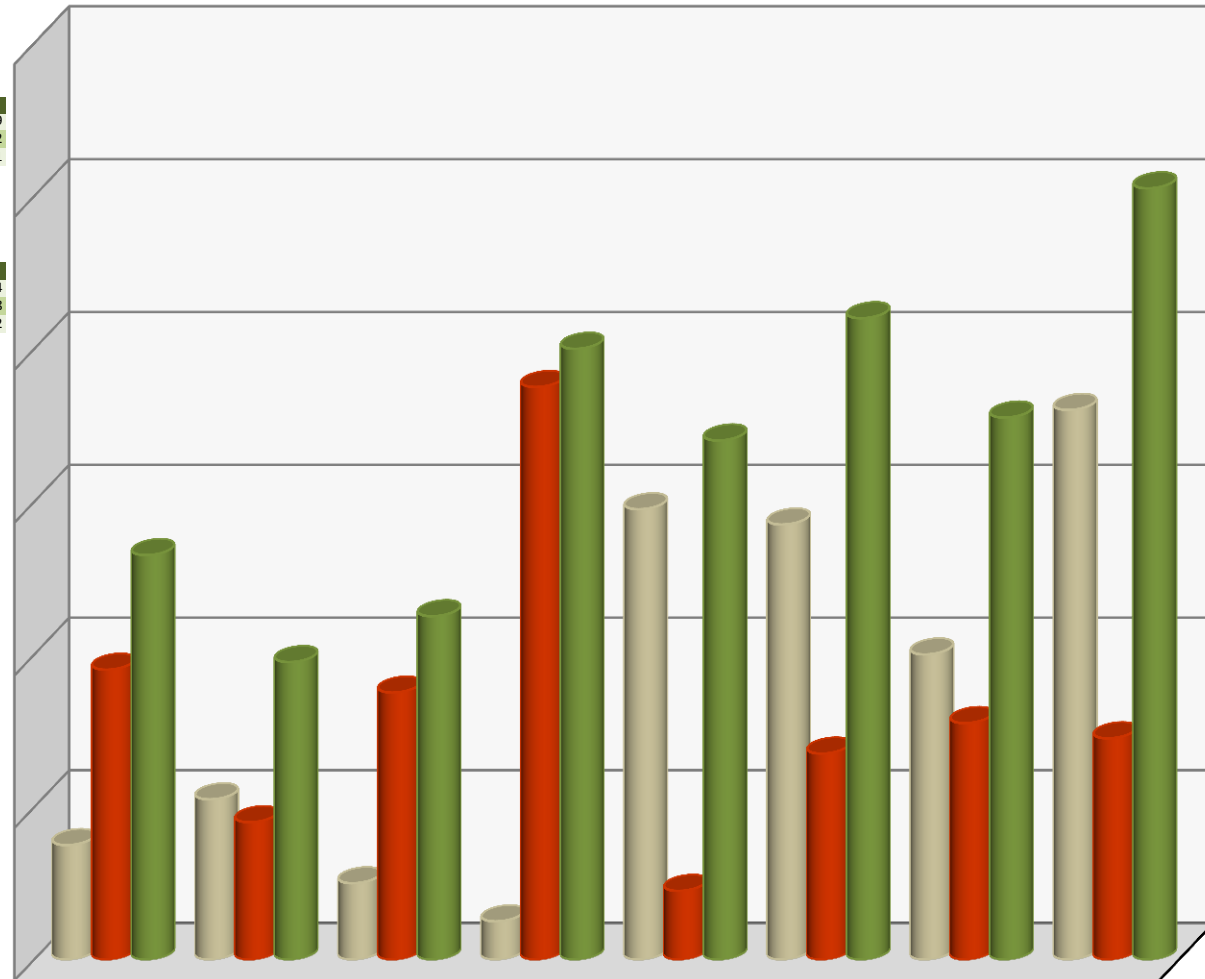
SALAS	1°	2°	3°	4°	5°	6°	7°	8°	TOTAL
L. INICIALES	15	21	10	5	59	57	40	72	279
C. EJEC.	38	18	35	75	9	27	31	29	262
TOTAL	53	39	45	80	68	84	71	101	541

ACUMULADO ENERO - ABRIL

SALAS	1°	2°	3°	4°	5°	6°	7°	8°	TOTAL
L. INICIALES	75	105	59	129	221	259	145	241	1,234
C. EJEC.	135	120	134	169	45	187	93	105	988
TOTAL	210	225	193	298	266	446	238	346	2,222

COMPARATIVO DE EXPEDIENTES TURNADOS A PROYECTISTAS 30 DE ABRIL

	AÑOS		DIFERENCIA	
	2015	2016	ABS	%
L. INICIAL	1,251	1,234	17	1.4
CUMPL. EJEC.	599	988	389	64.9
TOTAL	1,850	2,222	406	21.9



	1a. SALA	2a. SALA	3a. SALA	4a. SALA	5a. SALA	6a. SALA	7a. SALA	8a. SALA
■ INICIALES	15	21	10	5	59	57	40	72
■ C. EJECUTORIA	38	18	35	75	9	27	31	29
■ TOTAL	53	39	45	80	68	84	71	101

LOS PLENOS DE LAS SALAS VOTARON : 541 LAUDOS

TRIBUNAL FEDERAL DE CONCILIACION Y ARBITRAJE

TOTAL DE EXPEDIENTES TERMINADOS POR TIPO DE RESOLUCION

ABRIL 2016

FORMA DE TERMINACION	ACUMULADO	30/04/2016	TOTAL
LAUDO CUMPLIMENTADO	375	130	505
LAUDO ABSOLUTORIO / FIRME	230	116	346
LAUDO CONDENATORIO	1	3	4
LAUDO EJECUTORIA	0	0	0
TERMINACIÓN POR CONVENIO	1	3	4
CONVENIO	88	19	107
NO SE AUTORIZA EL CESE	8	7	15
SI SE AUTORIZA EL CESE	14	15	29
DESISTIMIENTO	90	33	123
INCOMPETENCIA DEL TRIBUNAL	255	78	333
CADUCIDAD	53	20	73
PRESCRIPCIÓN	190	100	290
SIN MATERIA	17	6	23
NO SE DA CURSO A LA DEMANDA	74	35	109
DILIGENCIA CUMPLIMENTADA	0	0	0
DILIGENCIA NO CUMPLIMENTADA	1	0	1
SE DESIGNA BENEFICIARIO	180	63	243
NO SE DESIGNA BENEFICIARIO	0	0	0
FALTA DE INTERES	4	1	5
FALTA DE REQUISITO PROC.	1	0	1
SE NIEGA SOLICITUD	0	0	0
NO SE CONSIGNO CHEQUE	0	0	0
SE CONSIGNO CHEQUE	0	1	1
SE NIEGA REGISTRO	0	0	0
OTROS	2	1	3
SE HAC EFEC APER	3	1	4
EXHORTHO DILIGENCIADO	38	12	50
EXHORTHO NO DILIGENCIADO	7	4	11
FALTA DE PERSONALIDAD	0	0	0
RESOLUCION PLENARIA	0	0	0
IMPROCEDENCIA DE LA VIA	0	0	0
NO SE AUTORIZA EL CESE FIRME	0	0	0
CONVENIO CONCILIATORIO	679	38	717
FALTA PERSONALIZAR	0	0	0
SI SE AUTORIZA EL CESE FIRME	0	0	0
LAUDO MIXTO	0	0	0
OTROS	2	1	3
TOTAL	2,311	687	3,000
SIN CONSIDERAR CONVENIOS	2,223	668	2,893

ABRIL

SALA/FORMA DE TERMINACION	LAUDO CUMPLIMENTADO	TERMINACIÓN POR CONV	CONVENIOS	LAUDO ABSOLUTORIO / FIRME	CONVENIO CONCILIATORIO	TERMINACION POR DESISTENCIA	LAUDO CONDENATORIO	TOTAL
PRIMERA SALA	\$93,177.57	\$0.00	\$0.00	\$0.00	\$2,782,351.25	\$0.00	\$0.00	\$2,875,528.82
SEGUNDA SALA	\$15,766,424.91	\$0.00	\$0.00	\$0.00	\$1,458,824.95	\$0.00	\$0.00	\$17,225,249.86
TERCERA SALA	\$19,525,450.12	\$0.00	\$0.00	\$0.00	\$3,126,165.00	\$0.00	\$0.00	\$22,651,615.12
CUARTA SALA	\$1,118,291.41	\$0.00	\$0.00	\$0.00	\$0.00	\$171,481.17	\$1,595,754.10	\$2,885,526.68
QUINTA SALA	\$3,356,666.95	\$1,677,556.65	\$0.00	\$0.00	\$1,735,842.39	\$0.00	\$0.00	\$6,770,065.99
SEXTA SALA	\$4,723,520.99	\$754,547.03	\$0.00	\$0.00	\$0.00	\$0.00	\$0.00	\$5,478,068.02
SEPTIMA SALA	\$2,596,404.79	\$0.00	\$4,753,505.52	\$0.00	\$0.00	\$0.00	\$0.00	\$7,349,910.31
OCTAVA SALA	\$9,093,236.10	\$0.00	\$0.00	\$0.00	\$502,465.84	\$0.00	\$0.00	\$9,595,701.94
TOTAL	\$56,273,172.84	\$2,432,103.68	\$4,753,505.52	\$0.00	\$9,605,649.43	\$171,481.17	\$1,595,754.10	\$74,831,666.74
MARZO	\$56,315,959.52	\$0.00	\$0.00	\$0.00	\$48,301,289.49	\$0.00	\$0.00	\$104,617,249.01
FEBRERO	\$69,571,157.25	\$0.00	\$2,931,923.68	\$0.00	\$63,126,716.57	\$0.00	\$0.00	\$135,629,797.50
ENERO	\$39,777,775.93	\$67,821.87	\$20,661,480.26	\$0.00	\$63,297,203.23	\$0.00	\$0.00	\$123,804,281.29
GRAN TOTAL	\$221,938,065.54	\$2,499,925.55	\$28,346,909.46	\$0.00	\$184,330,858.72	\$171,481.17	\$1,595,754.10	\$438,882,994.54

TRIBUNAL FEDERAL DE CONCILIACION Y ARBITRAJE

PROGRAMA DE APOYO A CONVENIOS

MONTO PAGADO ABRIL 2016

SALA	MONTO
PRIMERA SALA	\$4,178,567.98
SEGUNDA SALA	\$2,160,589.35
TERCERA SALA	\$4,720,071.43
CUARTA SALA	\$1,288,835.09
QUINTA SALA	\$6,603,158.46
SEXTA SALA	\$5,352,383.04
SEPTIMA SALA	\$9,476,174.89
OCTAVA SALA	\$1,788,757.89
SUMA	\$35,568,538.13

ACUMULADO ANUAL

MARZO	\$63,439,376.59
FEBRERO	\$202,497,153.35
ENERO	\$104,324,942.75

TOTAL	\$405,830,010.82
--------------	-------------------------

DEMANDAS DE AMPARO INGRESADAS

AL 30 DE ABRIL DE 2016

ABRIL

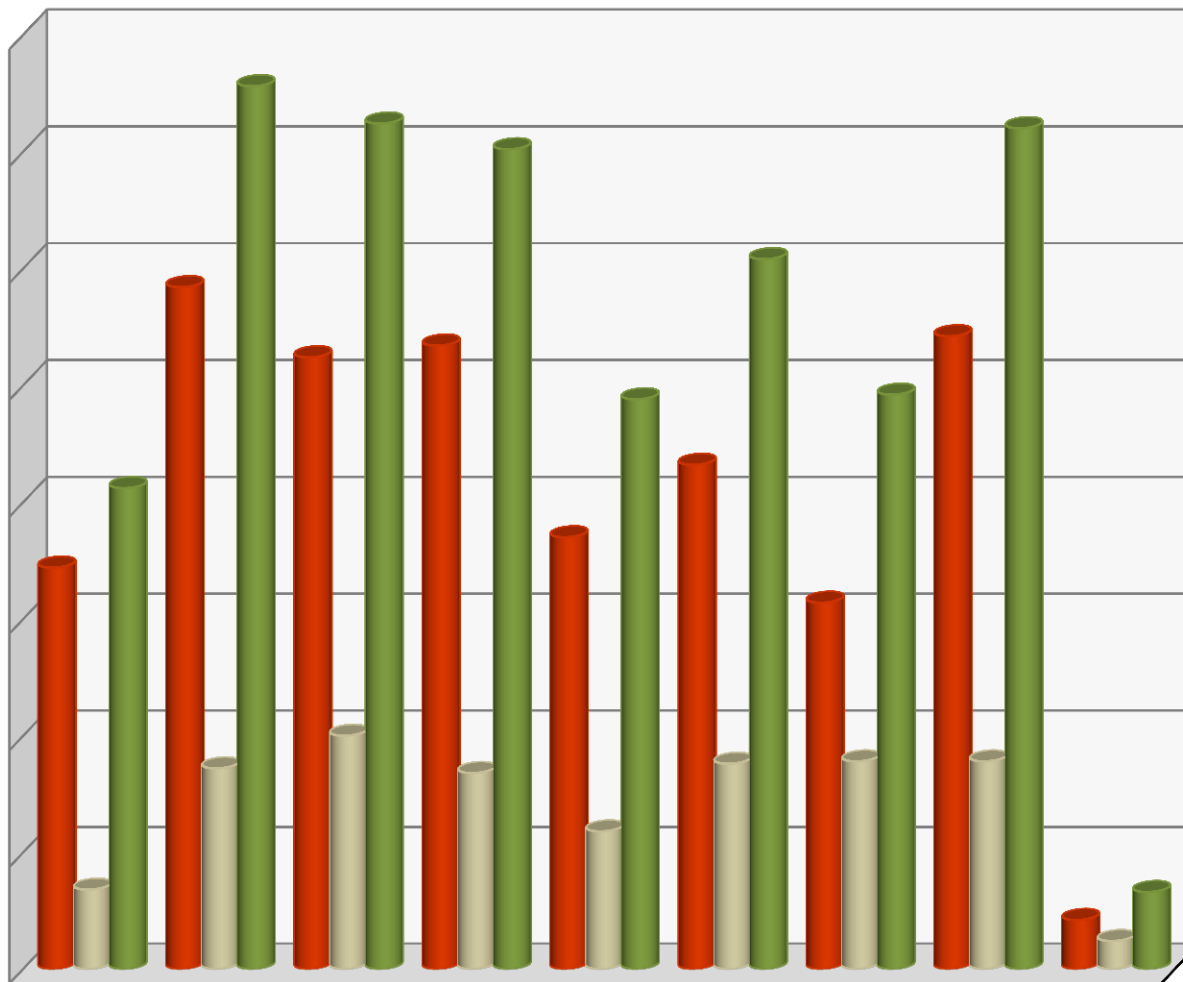
SALAS	1°	2°	3°	4°	5°	6°	7°	8°	S.G.A.	TOTAL
DIRECTOS	2	54	57	49	40	74	71	62	4	413
INDIRECTOS	32	32	43	35	19	14	18	27	8	228
TOTAL	34	86	100	84	59	88	89	89	12	641

ACUMULADO ENERO - ABRIL

SALAS	1°	2°	3°	4°	5°	6°	7°	8°	S.G.A.	TOTAL
DIRECTOS	74	225	157	201	168	238	186	262	7	1,518
INDIRECTOS	132	153	205	150	76	66	60	98	26	966
TOTAL	206	378	362	351	244	304	246	360	33	2,484

COMPARATIVO DE EXPEDIENTES TURNADOS A PROYECTISTAS 30 DE ABRIL

	AÑOS		DIFERENCIA	
	2015	2016	ABS	%
DEMANDAS DE AMP.	2,979	2,484	495	16.6



	1a. SALA	2a. SALA	3a. SALA	4a. SALA	5a. SALA	6a. SALA	7a. SALA	8a. SALA	S.G.A.
ACUMULADO	172	292	262	267	185	216	157	271	21
ABRIL	34	86	100	84	59	88	89	89	12
TOTAL	206	378	362	351	244	304	246	360	33

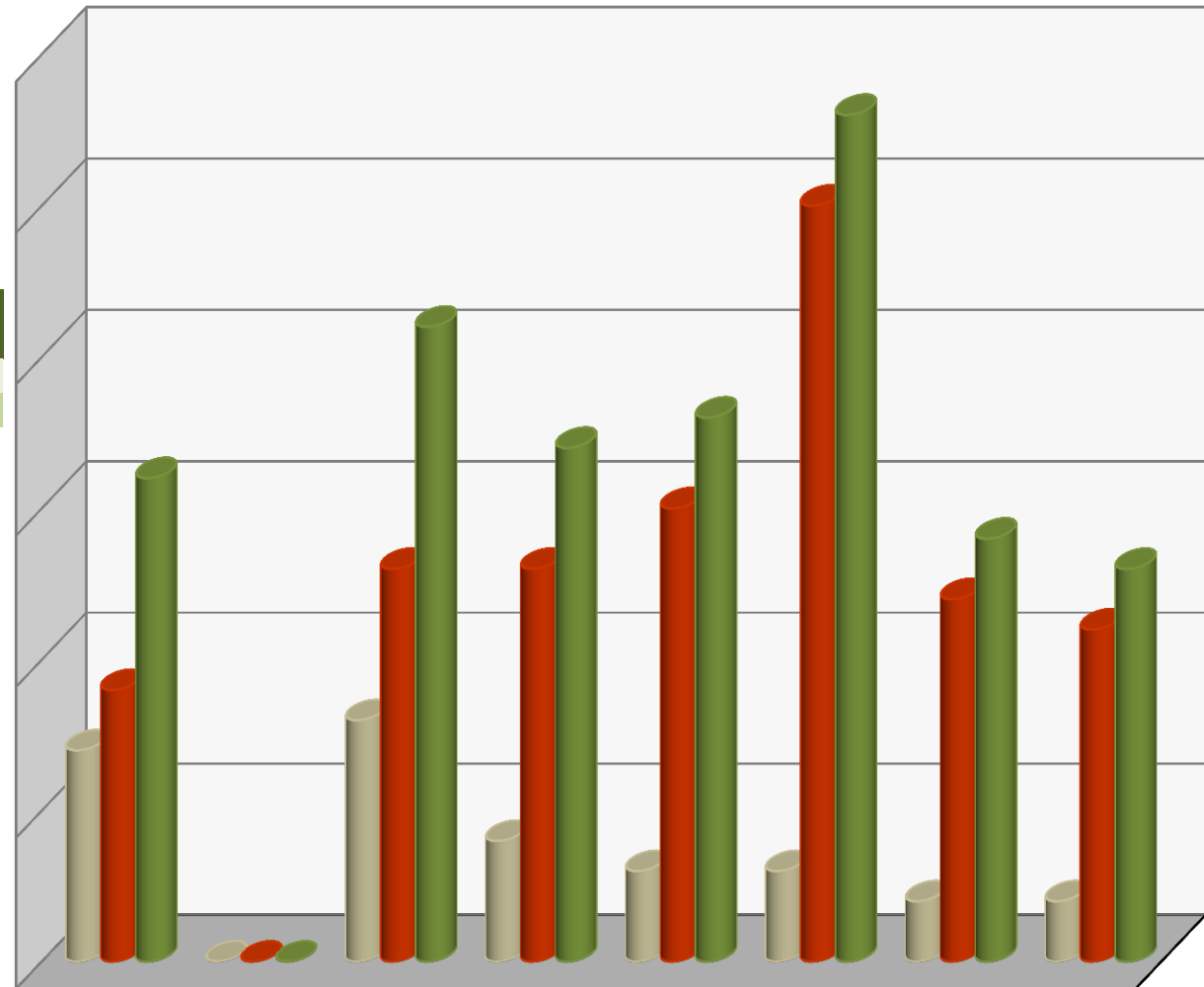
DEMANDAS INGRESADAS EN MARZO : 641

AMPAROS CONCEDIDOS A FAVOR DEL TRABAJADOR

AL 30 DE ABRIL DE 2016

COMPARATIVO DE AMPAROS A FAVOR DEL TRABAJADOR ABRIL

	AÑOS		DIFERENCIA	
	2015	2016	ABS	%
DIRECTOS	228	156	72	31.6
INDIRECTOS	312	384	72	23.1



	1a. SALA	2a. SALA	3a. SALA	4a. SALA	5a. SALA	6a. SALA	7a. SALA	8a. SALA
DIRECTOS	7	0	8	4	3	3	2	2
INDIRECTOS	9	0	13	13	15	25	12	11
TOTAL	16	0	21	17	18	28	14	13

TOTAL DE AMPAROS DIRECTOS: 29

TOTAL DE AMPAROS INDIRECTOS: 98

CLASIFICACION DE LAS EJECUTORIAS DE AMPARO

AL 30 DE ABRIL DE 2016

CLASIFICACION DE SENTENCIAS POR SALA Y SRIA. GRAL. DE ACUERDOS
A B R I L

SALAS	1°	2°	3°	4°	5°	6°	7°	8°	S.G.A.	TOTAL
AMPARA	39	1	36	42	28	44	37	22	1	250
NIEGA	12	0	32	31	31	70	38	29	10	253
SOBRESEE	2	0	5	19	10	26	1	16	6	85
DESECHA	0	0	0	4	2	9	0	1	1	17
FUNDADA	0	0	0	0	0	0	0	0	0	0
INFUNDADA	0	0	0	0	0	1	0	0	0	1
MIXTO	0	0	1	0	3	0	0	0	1	5
OTRA	3	0	1	2	0	0	1	0	0	7
TOTAL	56	1	75	98	74	150	77	68	19	618

DIRECTOS : 476
INDIRECTOS: 142

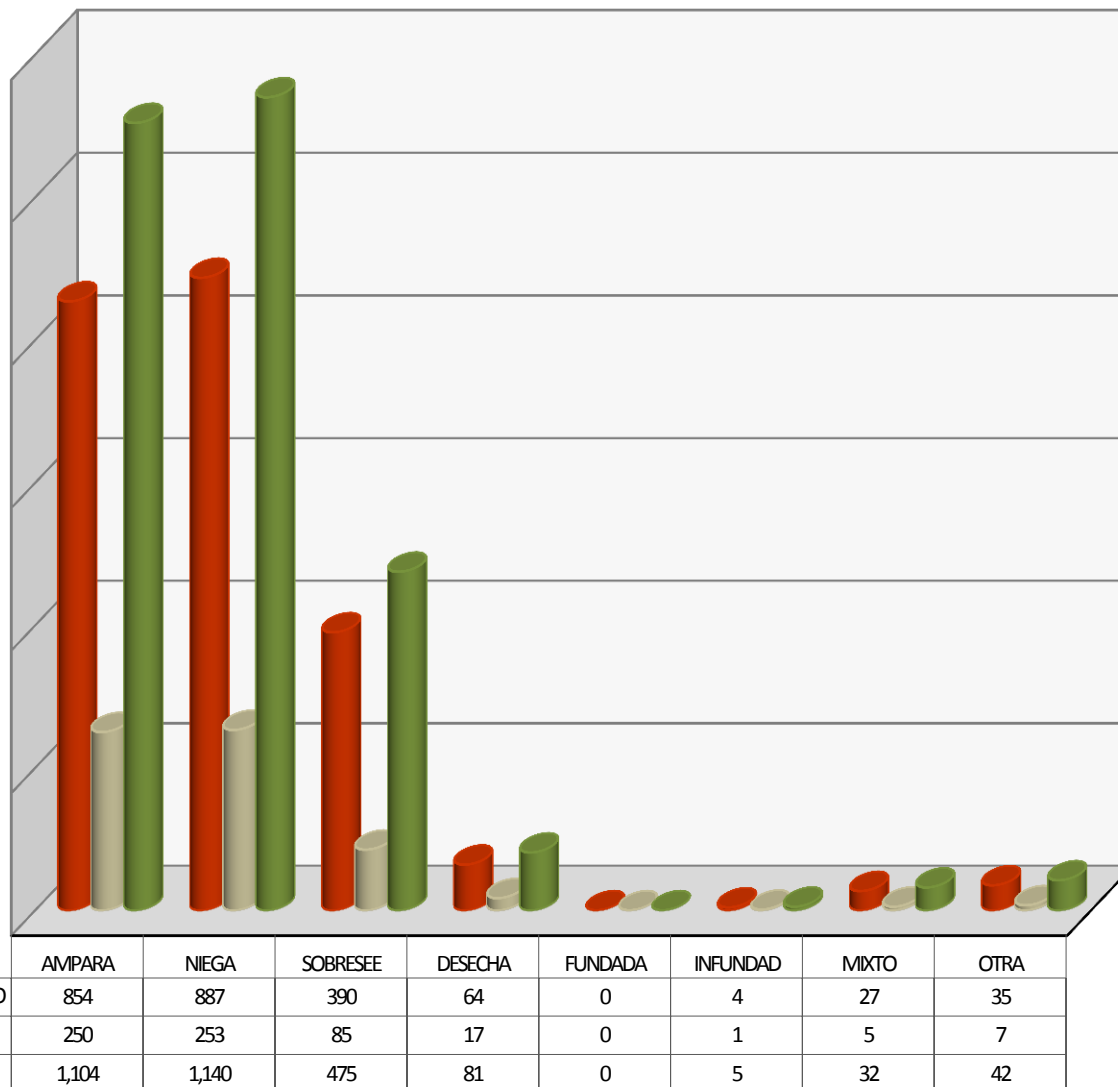
A C U M U L A D O
E N E R O - A B R I L

SALAS	1°	2°	3°	4°	5°	6°	7°	8°	S.G.A.	TOTAL
AMPARA	225	72	145	151	87	155	125	121	23	1,104
NIEGA	132	103	117	119	118	195	171	160	25	1,140
SOBRESEE	46	57	52	105	41	39	34	40	61	475
DESECHA	17	6	10	11	2	20	10	4	1	81
FUNDADA	0	0	0	0	0	0	0	0	0	0
INFUNDADA	2	0	0	1	0	1	0	0	1	5
MIXTO	4	0	5	0	10	0	0	0	13	32
OTRA	18	3	5	5	0	2	2	0	7	42
TOTAL	444	241	334	392	258	412	342	325	131	2,879

DIRECTOS : 2,055
INDIRECTOS: 825

COMPARATIVO DE EJECUTORIAS RECIBIDAS
A B R I L

	AÑOS		DIFERENCIA	
	2015	2016	ABS	%
AMPARA	1,026	1,104	78	7.6
NIEGA	1,042	1,140	98	9.4

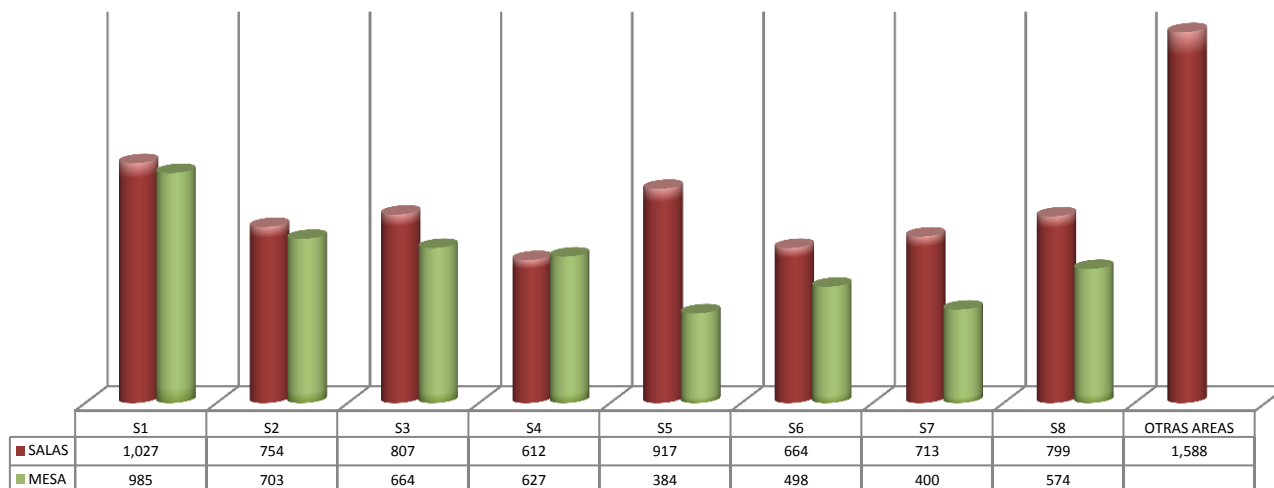


EJECUTORIAS RECIBIDAS EN EL MES DE ABRIL : 618

TOTAL DE PROMOCIONES INGRESADAS AL 30 DE ABRIL DE 2016

TOTAL DE PROMOCIONES INGRESADAS ABRIL 2016

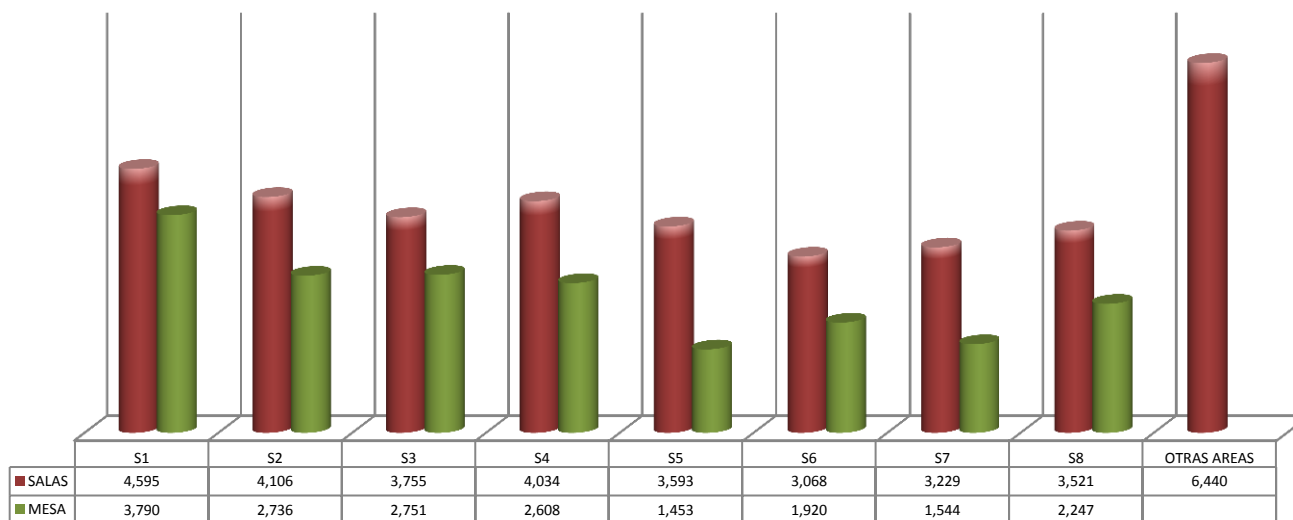
	TURNADAS DEL MES
1a Sala	1,027
Mesa-1	985
2a Sala	754
Mesa-2	703
3a Sala	807
Mesa-3	664
4a Sala	612
Mesa-4	627
5a Sala	917
Mesa-5	384
6a Sala	664
Mesa-6	498
7a Sala	713
Mesa-7	400
8a Sala	799
Mesa-8	574
Otras áreas	1,588
TOTAL	12,716



PROMOCIONES INGRESADAS POR OFICIALIA DE PARTES EN EL MES DE ABRIL: 12,716

ACUMULADO DE PROMOCIONES INGRESADAS AL TFCA ENE-ABR 2016

	ACUMULADO
1a Sala	4,595
Mesa-1	3,790
2a Sala	4,106
Mesa-2	2,736
3a Sala	3,755
Mesa-3	2,751
4a Sala	4,034
Mesa-4	2,608
5a Sala	3,593
Mesa-5	1,453
6a Sala	3,068
Mesa-6	1,920
7a Sala	3,229
Mesa-7	1,544
8a Sala	3,521
Mesa-8	2,247
Otras áreas	6,440
TOTAL	55,390



PROMOCIONES ACUMULADAS AL MES DE ABRIL: 55,390

TOTAL DE EXHORTOS ENVIADOS Y DILIGENCIADOS

AL 30 DE ABRIL DE 2016

EXHORTOS PENDIENTES DE DILIGENCIAR POR AÑO

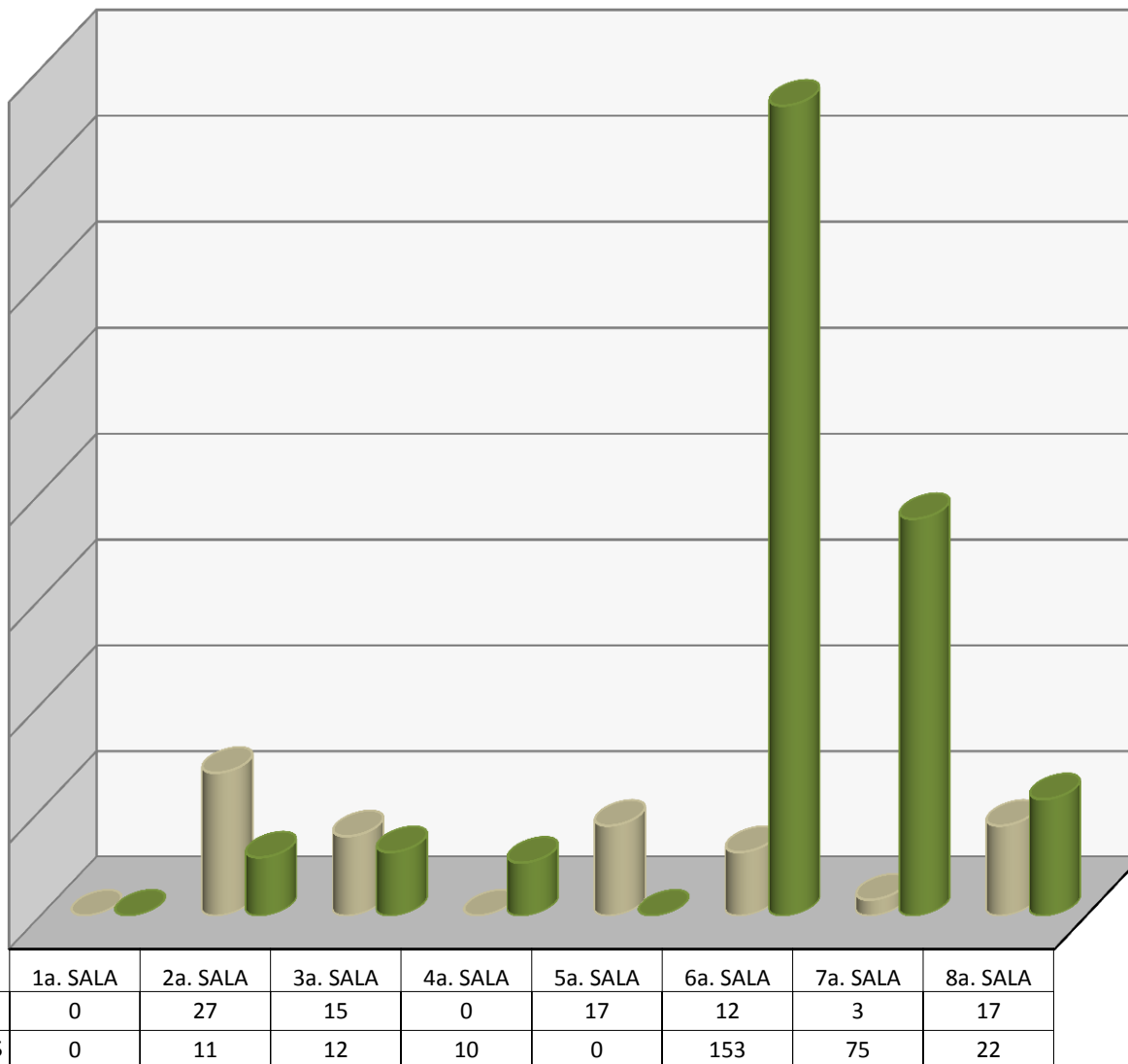
AÑO/SALA	1°	2°	3°	4°	5°	6°	7°	8°	TOTAL
2016	0	79	71	55	70	27	93	61	456
2015	15	182	130	75	132	125	212	132	1,003
2014	190	167	67	77	122	95	142	88	948
2013	196	182	65	48	104	70	87	112	864
2012	243	151	50	38	112	86	108	85	873
2011	192	74	26	25	119	44	64	64	608
2010	152	37	39	16	49	35	35	29	392
2009	99	29	8	16	31	34	18	6	241
2008	142	19	3	10	39	21	14	2	250
2007	150	16	0	2	32	17	0	1	218
2006	89	14	0	0	24	23	1	1	152
2005	48	7	0	0	14	10	0	0	79
2004	45	3	0	0	16	5	0	0	69
2003	21	2	0	0	6	6	0	0	35
2002	23	0	0	0	3	6	0	0	32
2001	1	0	0	0	1	0	0	0	2
TOTAL	1,606	962	459	362	874	604	774	581	6,222

EXHORTOS ENVIADOS Y DILIGENCIADOS
ABRIL-2016

SALAS	1°	2°	3°	4°	5°	6°	7°	8°	TOTAL
ENVIADOS	0	27	15	0	17	12	3	17	91
DILIGENC.	0	11	12	10	0	153	75	22	283

COMPARATIVO DE EXHORTOS
PENDIENTES: ABR-2015 VS ABR 2016

EXHORTOS:	AÑOS		DIFERENCIA	
	2015	2016	ABS	%
	6,934	6,222	712	10.3

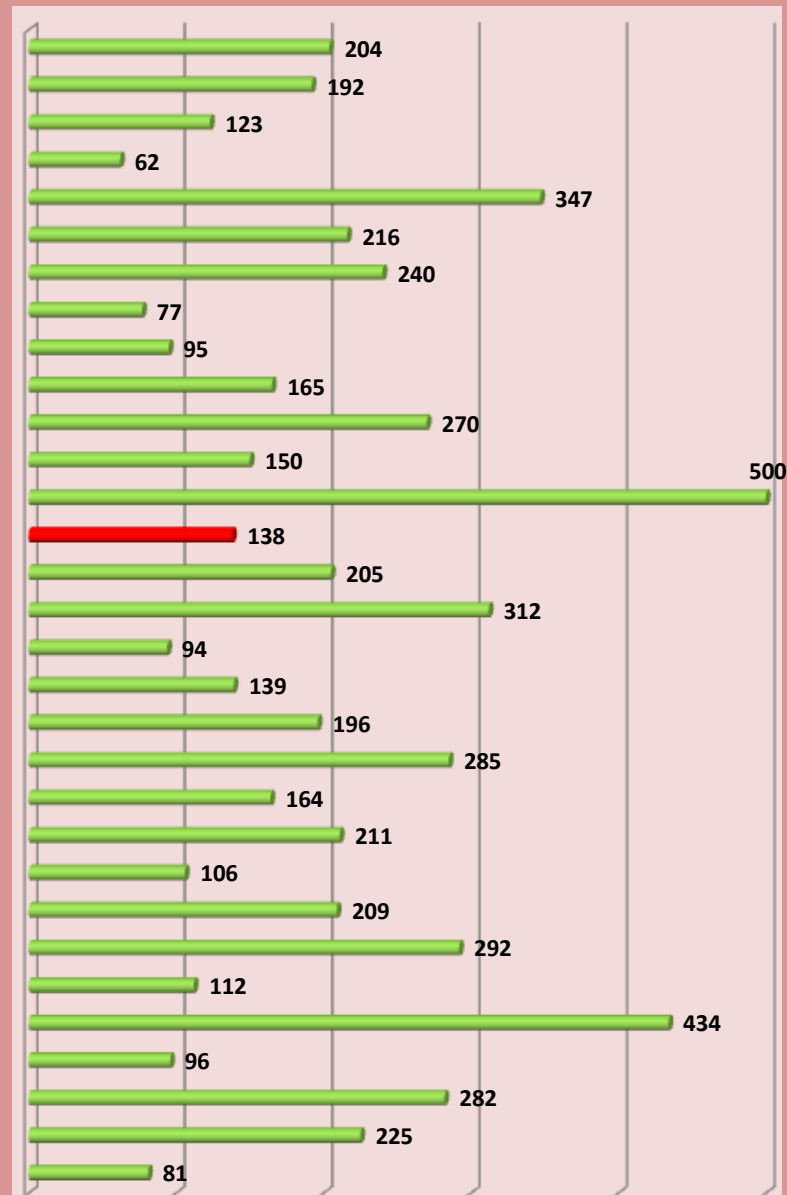


EXHORTOS ENVIADOS: 91

EXHORTOS DILIGENCIADOS: 283

EXHORTOS PENDIENTES POR ESTADO AL 30-ABR-2016

ESTADO	S-1	S-2	S-3	S-4	S-5	S-6	S-7	S-8	TOTAL EDO
AGUASCALIENTES	70	30	6	7	40	20	11	20	204
BAJA CALIFORNIA NORTE	37	34	14	9	29	17	31	21	192
BAJA CALIFORNIA SUR	26	20	10	11	19	10	14	13	123
CAMPECHE	10	4	2	5	15	9	10	7	62
CHIAPAS	74	79	29	22	42	35	36	30	347
CHIHUAHUA	57	38	28	9	30	20	14	20	216
COAHUILA	67	39	15	5	38	22	37	17	240
COLIMA	20	14	10	6	9	5	6	7	77
DURANGO	26	14	9	6	14	6	10	10	95
GUANAJUATO	40	28	14	9	27	10	20	17	165
GUERRERO	51	28	14	19	34	31	60	33	270
HIDALGO	44	20	13	15	14	21	9	14	150
JALISCO	166	78	35	28	66	48	56	23	500
MEXICO	20	12	3	0	16	3	40	44	138
MICHOACAN	77	26	16	11	25	23	12	15	205
MORELOS	62	48	37	24	28	27	62	24	312
NAYARIT	29	19	4	9	9	13	5	6	94
NUEVO LEON	46	19	8	11	17	22	12	4	139
OAXACA	34	42	19	15	28	15	21	22	196
PUEBLA	64	33	10	19	47	22	44	46	285
QUERETARO	60	25	9	3	29	18	14	6	164
QUINTANA ROO	37	37	28	14	23	18	31	23	211
SAN LUIS POTOSI	17	15	6	10	20	15	12	11	106
SINALOA	63	36	11	13	22	25	20	19	209
SONORA	85	61	18	12	42	29	31	14	292
TABASCO	32	13	2	4	20	18	12	11	112
TAMAULIPAS	104	70	40	24	60	46	56	34	434
TLAXCALA	25	12	10	5	15	6	15	8	96
VERACRUZ	70	39	23	15	53	30	24	28	282
YUCATAN	68	21	11	19	34	13	35	24	225
ZACATECAS	25	8	5	3	9	7	14	10	81
TOTAL POR SALA	1,606	962	459	362	874	604	774	581	6,222



DILIGENCIAS REALIZADAS POR LAS SALAS

CLASIFICADO DE DILIGENCIAS TURNADAS ABRIL/2016

	TURNADAS		REALIZADAS		PENDIENTES	
	del mes	mes ant.	del mes	mes ant.	del mes	mes ant.
Notificación	195	64	146	30	49	34
Inspecciones:	56	24	42	3	14	21
Cotejos:	200	149	110	76	90	73
Req. De Pago:	503	72	454	20	49	52
Reinstalaciones:	15	6	14	1	1	5
Aut.Admis:	97	61	59	27	38	34
Emplazamientos:	489	242	379	132	110	110
Citaciones:	653	402	454	270	199	132
Laudos:	943	106	830	71	113	35
Otras Notificaciones:	4,144	699	3,555	480	589	219
Diversos:	19	5	17	2	2	3
Ajuste (Extemporaneas)	76	0	0	0	76	0
TOTAL	7,390	1,830	6,060	1,112	1,330	718

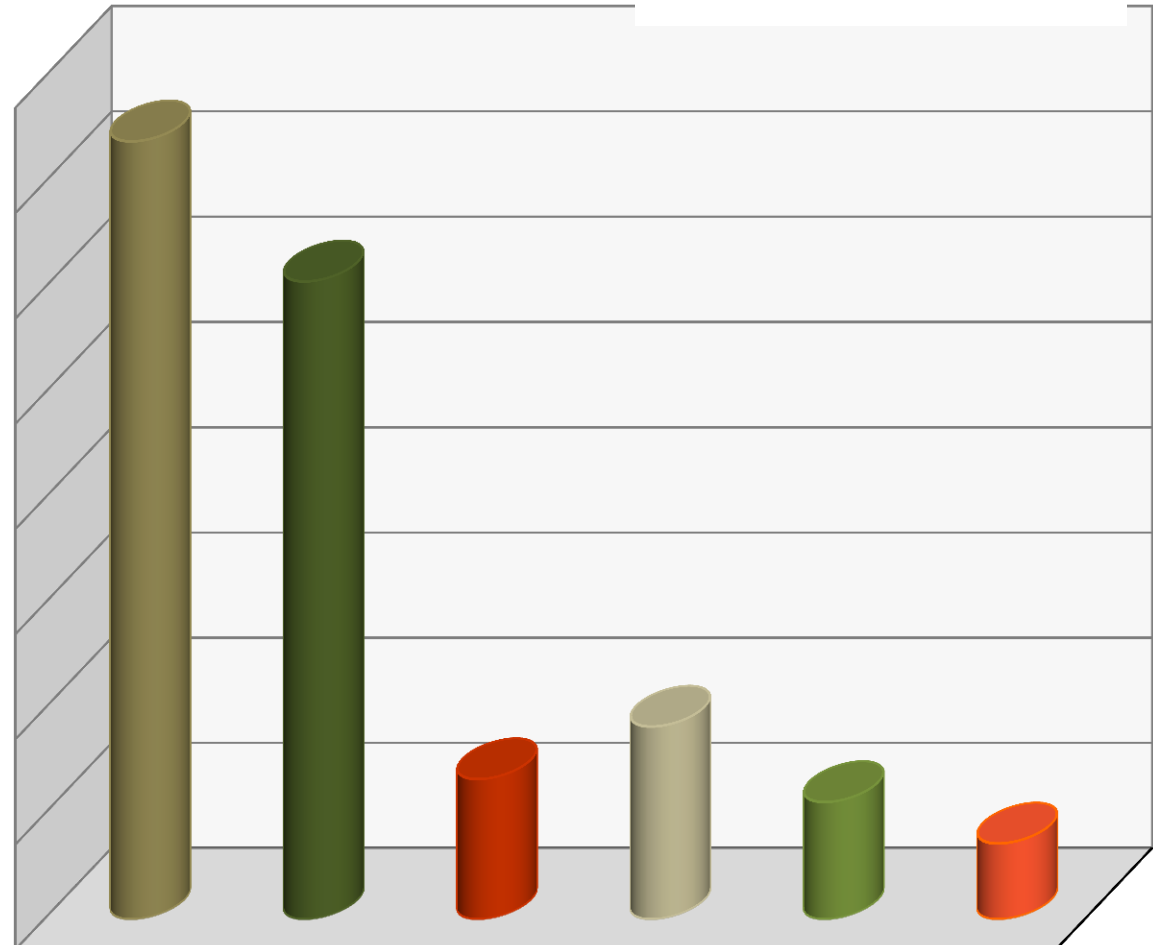
DILIGENCIAS POR SALA AL 30 ABRIL DEL 2016

	CARGA TOTAL		REALIZADAS		PENDIENTES	
	del mes	mes ant.	del mes	mes ant.	del mes	mes ant.
1a. SALA	410	200	232	125	178	75
2a. SALA	957	310	858	209	99	101
3a. SALA	820	113	662	94	158	19
4a. SALA	706	24	661	7	45	17
5a. SALA	1,361	527	1,117	305	244	222
6a. SALA	1,036	112	924	89	112	23
7a. SALA	902	283	693	154	209	129
8a. SALA	1,198	260	913	129	285	131
S.G.A.	0	1	0	0	0	1
Ajuste (Extemporaneas)	0	0	0	0	0	0
TOTAL	7,390	1,830	6,060	1,112	1,330	718

NOTIFICACIÓN DE AMPAROS

	CARGA TOTAL		REALIZADAS		PENDIENTES	
	del mes	mes ant.	del mes	mes ant.	del mes	mes ant.
1a. SALA	0	1	0	0	0	1
2a. SALA	34	20	34	0	0	20
3a. SALA	22	23	14	20	8	3
4a. SALA	69	3	68	3	1	0
5a. SALA	1	14	1	0	0	14
6a. SALA	72	2	72	0	0	2
7a. SALA	0	41	0	0	0	41
8a. SALA	79	33	66	7	13	26
S.G.A.	0	0	0	0	0	0
Ajuste (Extemporaneas)	0	0	0	0	0	0
TOTAL	277	137	255	30	22	107

NOTIFICACION DE EXPEDIENTES



	ABRIL	MESES ANTERIORES
CARGA	7,390	1,830
REALIZADAS	6,060	1,112
PENDIENTES	1,330	718

ABRIL

MESES ANTERIORES

De las **7,172** diligencias realizadas: **6,060** corresponden al mes de abril; **1,112** corresponden a meses anteriores. De estas dos cifras, **653** cédulas fueron reportadas como no realizadas.

DILIGENCIAS TURNADAS Y REALIZADAS POR LA UNIDAD DE ACTUARIOS (SGA)

AL 30 DE ABRIL DE 2016

CLASIFICADO DE DILIGENCIAS TURNADAS ABRIL/2016

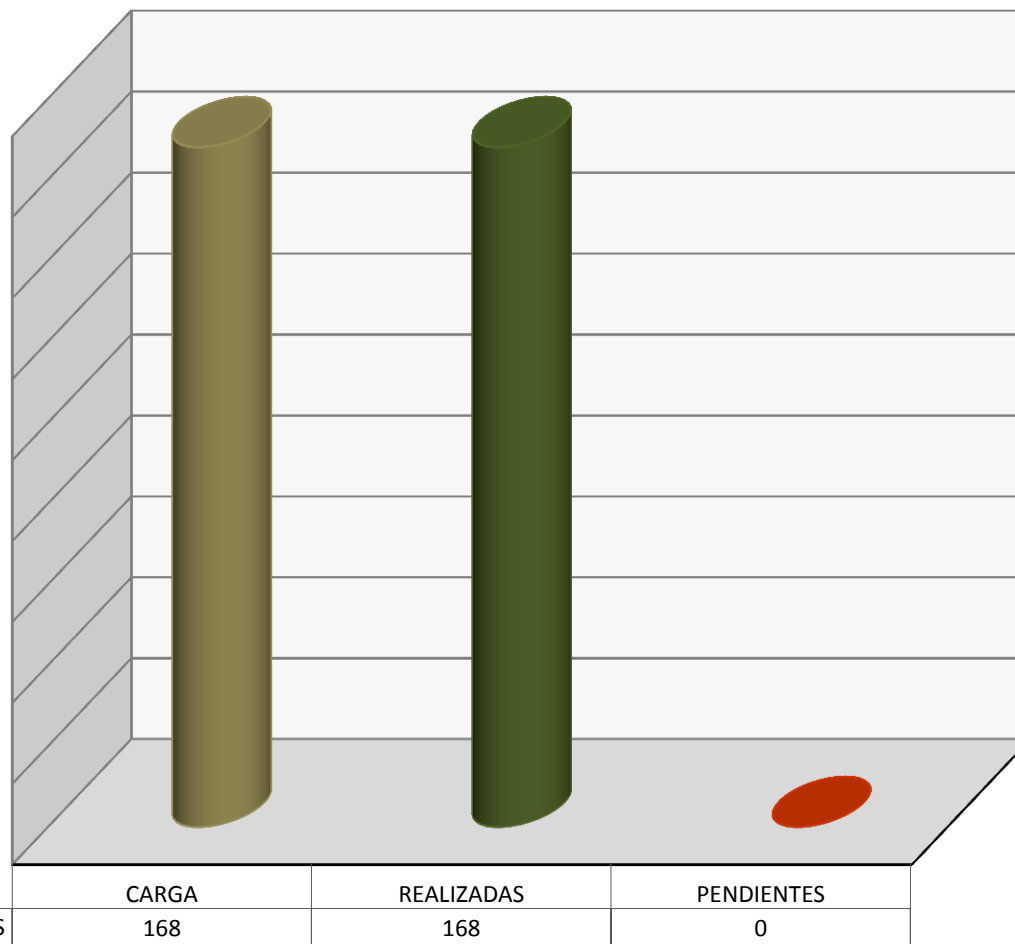
	TURNADAS		REALIZADAS		PENDIENTES	
	del mes	mes ant.	del mes	mes ant.	del mes	mes ant.
Notificaciones:	2	0	2	0	0	0
Inspecciones:	0	0	0	0	0	0
Cotejos:	1	0	1	0	0	0
Req. De Pago:	0	0	0	0	0	0
Reinstalaciones:	0	0	0	0	0	0
Aut. Admis.:	0	0	0	0	0	0
Emplazamientos:	3	0	3	0	0	0
Citaciones:	5	0	5	0	0	0
Laudos:	17	0	17	0	0	0
Otras Notif.:	140	0	140	0	0	0
Diversos:	0	0	0	0	0	0
Amparos:	0	0	0	0	0	0
TOTAL	168	0	168	0	0	0

DILIGENCIAS POR SALA

	CARGA TOTAL		REALIZADAS		PENDIENTES	
	del mes	mes ant.	del mes	mes ant.	del mes	mes ant.
1a. SALA	0	0	0	0	0	0
2a. SALA	0	0	0	0	0	0
3a. SALA	0	0	0	0	0	0
4a. SALA	0	0	0	0	0	0
5a. SALA	0	0	0	0	0	0
6a. SALA	0	0	0	0	0	0
7a. SALA	0	0	0	0	0	0
8a. SALA	0	0	0	0	0	0
S.G.A.	168	0	168	0	0	0
AMPAROS	0	0	0	0	0	0
TOTAL	168	0	168	0	0	0

COMPARATIVO DE DILIGENCIAS ACTUARIALES ABRIL

	AÑOS		DIFERENCIA	
	2015	2016	ABS	%
TURNADAS	496	168	328	66%
REALIZADAS	360	168	192	53%
PENDIENTES	136	0	136	100%



ABRIL

REZAGO DE CÉDULAS ANTES DEL 04 DE MAYO DE 2015

AL 30 DE ABRIL DE 2016

CLASIFICADO DE DILIGENCIAS TURNADAS ABRIL/2016

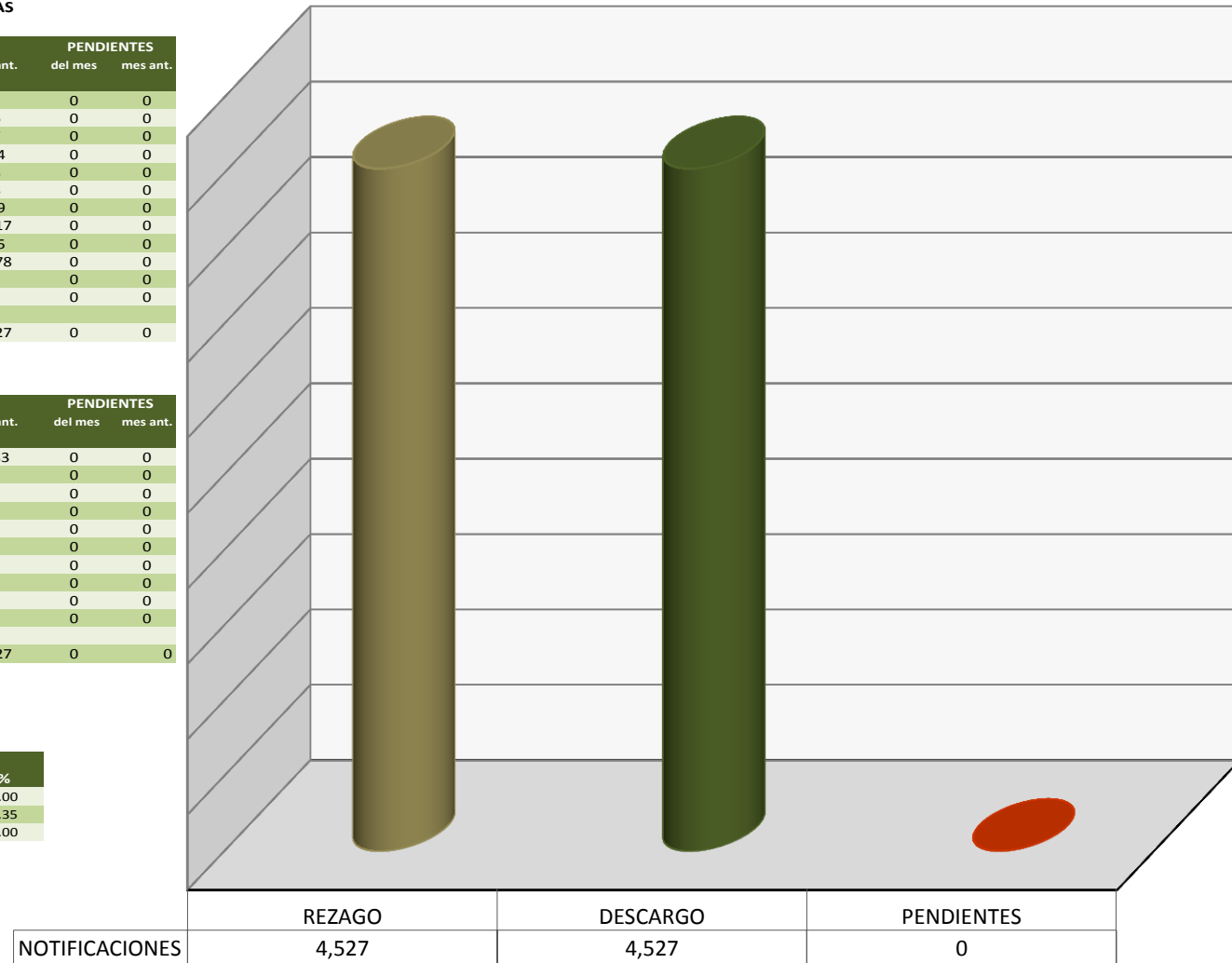
	REZAGO		DESCARGO		PENDIENTES	
	del mes	mes ant.	del mes	mes ant.	del mes	mes ant.
Notificaciones:	0	0	0	0	0	0
Inspecciones:	0	86	0	86	0	0
Cotejos:	0	77	0	77	0	0
Req. De Pago:	0	224	0	224	0	0
Reinstalaciones:	0	28	0	28	0	0
Aut. Admis.:	0	68	0	68	0	0
Emplazamientos:	0	279	0	279	0	0
Citaciones:	0	1,017	0	1,017	0	0
Laudos:	0	225	0	225	0	0
Otras Notif.:	0	2,478	0	2,478	0	0
Diversos:	0	45	0	45	0	0
Amparos:	0	0	0	0	0	0
TOTAL	0	4,527	0	4,527	0	0

DILIGENCIAS POR SALA

	REZAGO		DESCARGO		PENDIENTES	
	del mes	mes ant.	del mes	mes ant.	del mes	mes ant.
1a. SALA	0	4483	0	4483	0	0
2a. SALA	0	9	0	9	0	0
3a. SALA	0	9	0	9	0	0
4a. SALA	0	13	0	13	0	0
5a. SALA	0	0	0	0	0	0
6a. SALA	0	6	0	6	0	0
7a. SALA	0	4	0	4	0	0
8a. SALA	0	0	0	0	0	0
S.G.A.	0	3	0	3	0	0
AMPAROS	0	0	0	0	0	0
TOTAL	0	4,527	0	4,527	0	0

COMPARATIVO DE DILIGENCIAS ACTUARIALES ABRIL

	AÑOS		DIFERENCIA	
	2015	2016	ABS	%
TURNADAS	6,602	0	6,602	100.00
REALIZADAS	4,140	4,527	387	9.35
PENDIENTES	2,462	0	2,462	100.00



ABRIL

PRODUCTIVIDAD ACTUARIAL ABRIL/2016

SALAS: 1 A LA 4

ACTUARIO		PENDIENTE MAR/16	RECIBIDAS	SI REALIZADO	NO REALIZADO	PENDIENTE ABR/16
100	LIC. RAUL RODRIGUEZ MONROY**	3	9	7	0	5
101	LIC. NORA U. TOLEDO BURGOA**	0	0	0	0	0
102	LIC. MARIANA ORTEGA HERNANDEZ**	1	0	0	0	1
103	LIC. ANGIE DANAHE RUIZ TREJO	0	0	0	0	0
104	LIC. ADZUIRA RODRIGUEZ MOSRI*	58	140	145	0	53
105	LIC. DANIELA A. RESENDIZ RODRIGUEZ	20	106	82	2	42
106	LIC. GUADALUPE FERNANDEZ MANZO**	0	0	0	0	0
107	LIC. RAMON ANGEL GONZALEZ VALLE*	91	57	84	0	64
108	LIC. GUADALUPE HERNANDEZ LOPEZ**	0	0	0	0	0
109	LIC. GABRIELA QUIJANO	27	72	37	0	62
110	LIC. EMMA ROSA LIEVANA VARELA	0	26	0	0	26
SUMA PRIMERA SALA:		200	410	355	2	253
200	LIC. GUILLERMO ANAYA PEREZ	0	63	63	0	0
201	LIC. ALBERTO FRANCO PALLAS	88	119	94	78	35
202	LIC. MANUEL ALMARAZ MUÑOZ	86	148	113	51	70
203	LIC. CAYETANO SANCHEZ ROMERO	4	333	331	4	2
204	LIC. ALEJANDRA SOLANO PEREZ	11	116	87	20	20
205	LIC. SUSANA QUINTANA SERRATO	7	111	107	5	6
206	LIC. JOSE LUIS GONZALEZ RIOS**	0	0	0	0	0
207	LIC. SINHUE ANTONIO MORENO FLORES**	0	0	0	0	0
208	LIC. ARTURO GONZALEZ RIOS**	0	0	0	0	0
209	LIC. LUIS EDUARDO PORTALES MORENO	114	67	45	69	67
SUMA SEGUNDA SALA:		310	957	840	227	200
300	LIC. FEDERICO CHAVEZ MERCADO	0	184	178	6	0
301	LIC. ERNESTO JOSE ESQUIVEL	0	0	0	0	0
302	LIC. BERENICE SANCHEZ MEJIA	34	53	41	25	21
303	LIC. JUAN JOSE MOLINA VELASCO	1	45	41	5	0
304	LIC. ADRIANA MORENO LOPEZ	3	48	48	0	3
305	LIC. PAULINA ALTUZAR CARRAZCO	12	31	31	8	4
306	LIC. CRISTIAN MARQUEZ TOLEDO*	26	71	55	1	41
307	LIC. JUSTINO FLORES PRESA*	0	0	0	0	0
308	LIC. ALEJANDRA ALICIA GARCIA HERNANDEZ*	0	49	45	2	2
309	LIC. GERARDO RAYON TORRES*	37	174	182	16	13
310	LIC. RICARDO MARTINEZ FALCON (Prestado)	0	40	25	1	14
311	LIC. CARLOS GONZALEZ MELENDEZ (Prestado)	0	125	38	8	79
SUMA TERCERA SALA:		113	820	684	72	177
400	LIC. ALEJANDRA DE LA O HERNANDEZ	1	128	125	1	3
401	LIC. JAIME LIMA GONZALEZ	7	94	90	5	6
402	LIC. ANGELA ESPINOZA PASCUAL	0	51	45	0	6
403	LIC. AIDE OLMEDO ROJAS	13	122	120	3	12
404	LIC. FERNANDO BONILLA*	0	85	72	2	11
405	LIC. OMAR BENZ*	0	85	79	2	4
406	LIC. HUGO FLORES ZUÑIGA	2	86	70	7	11
407	LIC. VICTOR JOSE MEJIA MEJIA*	1	55	46	1	9
SUMA CUARTA SALA:		24	706	647	21	62

PRODUCTIVIDAD ACTUARIAL ABRIL/2016

SALAS: 5 A LA 8

ACTUARIO		PENDIENTE MAR/16	RECIBIDAS	SI REALIZADO	NO REALIZADO	PENDIENTE ABR/16
500	LIC. JHONATAN R. RODRIGUEZ GLZ. **	0	0	0	0	0
501	LIC. JUAN URBANO AGUILAR	89	95	96	23	65
502	LIC. GUILLERMO ALFARO ESPEJEL	21	120	117	17	7
503	LIC. RAQUEL BARRIENTOS MENDOZA	142	604	591	14	141
504	LIC. IVAN COSSILEON ESCALANTE	59	155	129	13	72
505	LIC. MAURICIO DELGADO ORTIZ**	31	0	0	30	1
506	LIC. OSCAR MUÑOZ FERNANDEZ	73	125	113	6	79
507	LIC. RAFAEL DOMINGUEZ CAYETANO	59	102	92	2	67
508	LIC. NESTOR VELASQUEZ TELLEZ	46	128	140	2	32
509	LIC. KARLA RAQUEL ROMAN ADAN	7	32	34	3	2
SUMA QUINTA SALA:		527	1,361	1,312	110	466
600	LIC. SILVIA G. RIVADENEYRA SIERRA	0	19	19	0	0
601	LIC. BERTHA Y. YAÑEZ ACEVEDO**	0	24	24	0	0
602	LIC. CARLOS OLIVERARODRIGUEZ	16	112	92	6	30
603	LIC. JORGE VICTORIA VENTURA	17	128	114	10	21
604	LIC. JOSE ANTONIO AVILA AVILA**	0	0	0	0	0
605	LIC. BLANCA ELIA MARES GONZALEZ	13	447	427	8	25
606	LIC. PAOLA MERCEDES SALINAS OLMOS	43	152	141	24	30
607	LIC. JAVIER HERNANDEZ CISNEROS	23	154	129	19	29
SUMA SEXTA SALA:		112	1,036	946	67	135
700	LIC. FILIBERTO CARO	0	427	424	3	0
701	LIC. LIZBETH DIAZ VELARDE	83	238	193	35	93
702	LIC. JUAN GARCIA OLVERA	101	103	53	40	111
703	LIC. LUIS DANIEL CORTES OLIVAREZ	0	0	0	0	0
704	LIC. FAUSTINO MATEO SANCHEZ*	0	0	0	0	0
705	LIC. SANDRA BAUTISTA NAVARRO	99	134	62	37	134
SUMA SÉPTIMA SALA:		283	902	732	115	338
800	LIC. MAYRA BENITEZ RODRIGUEZ**	0	0	0	0	0
801	LIC. MARCO A. BONILLA RODRIGUEZ	20	169	148	4	37
802	LIC. JOSE LUIS GARCIA COMAS	35	145	140	0	40
803	LIC. CARLOS ABRAHAM AVILA	55	63	57	3	58
804	LIC. DAVID RENTERIA LEON	67	194	158	1	102
805	LIC. JESSICA CORTES SALINAS	55	112	68	29	70
806	LIC. ERIKA HERNANDEZ SOLIS	28	228	148	1	107
807	LIC. RODRIGO A. GONZÁLEZ LUNA	0	134	133	0	1
807	LIC. DAISY OLIVIA CALVA PULIDO	0	153	151	1	1
SUMA OCTAVA SALA:		260	1,198	1,003	39	416
AJUSTE POR 1 CÉDULA QUE CORRESPONDEN A LA SGA		1	0	0	0	1
TOTAL		1,830	7,390	6,519	653	2,048

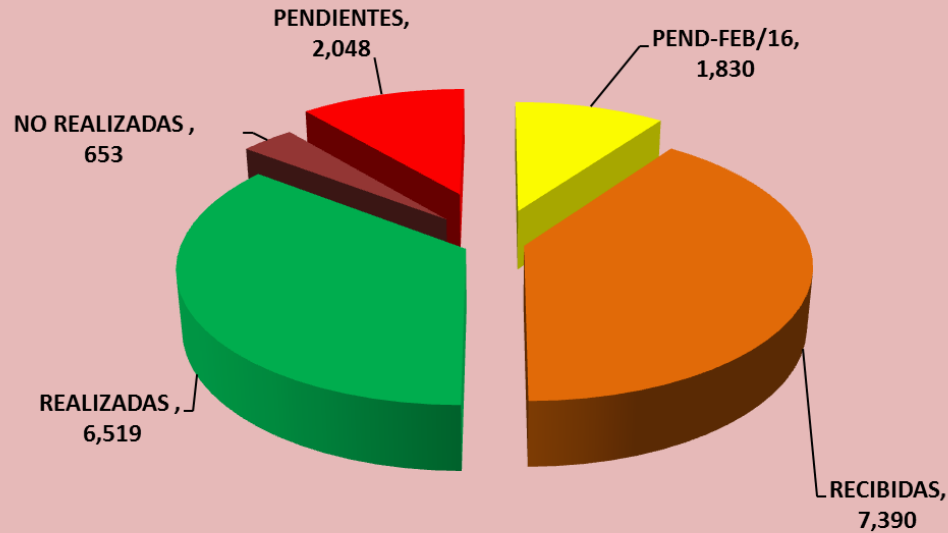
* Actuario habilitado

** Actuario inhabilitado

PRODUCTIVIDAD ACTUARIAL ABRIL/2016

7,172

(REALIZADO + NO REALIZADO)



ACUMULADO ANUAL DE CÉDULAS RECIBIDAS
ENE-ABR/2016: **32,221**

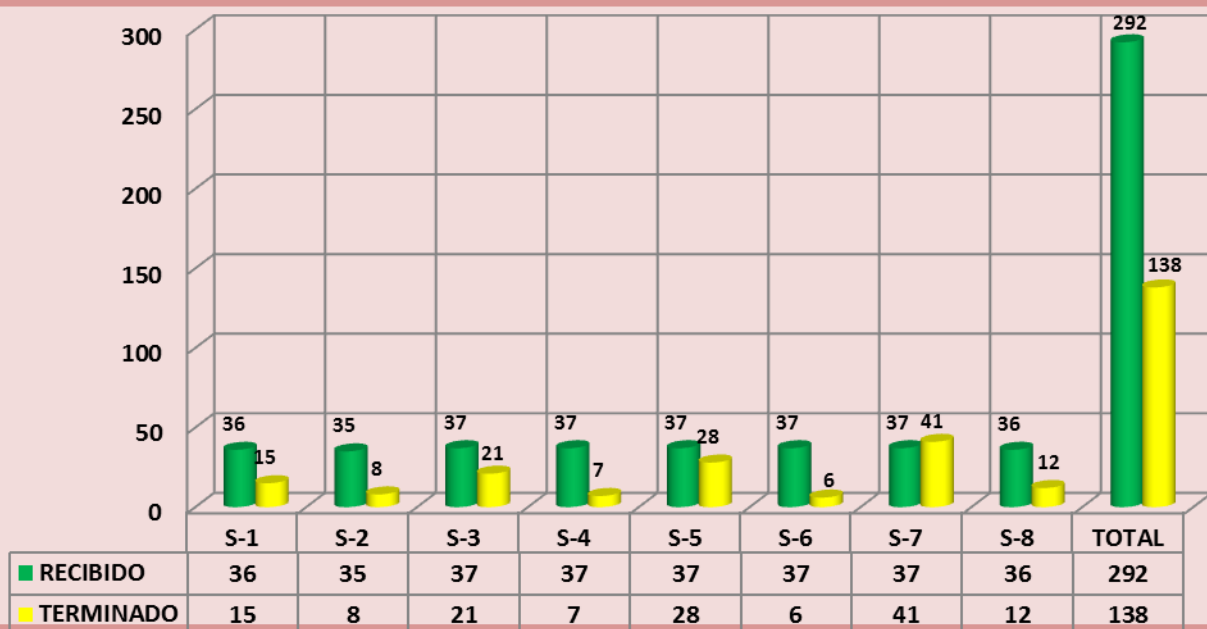
% DE PRODUCTIVIDAD ACTUARIAL POR SALA ABRIL/2016

SALA	PENDIENTES (FEB/16)	RECIBIDAS	% RECIBIDO	REALIZADAS	% REALIZADO	NO REALIZADAS	% NO REALIZADO	PENDIENTES DE REALIZAR	% PEND. REALIZAR
Primera Sala	200	410	5.55%	355	5.45%	2	0.31%	253	12.35%
Segunda Sala	310	957	12.95%	840	12.89%	227	34.76%	200	9.77%
Tercera Sala	113	820	11.10%	684	10.49%	72	11.03%	177	8.64%
Cuarta Sala	24	706	9.55%	647	9.92%	21	3.22%	62	3.03%
Quinta Sala	527	1,361	18.42%	1,312	20.13%	110	16.85%	466	22.75%
Sexta Sala	112	1,036	14.02%	946	14.51%	67	10.26%	135	6.59%
Séptima Sala	283	902	12.21%	732	11.23%	115	17.61%	338	16.50%
Octava Sala	260	1,198	16.21%	1,003	15.39%	39	5.97%	416	20.31%
SGA	1	0	0.00%	0	0.00%	0	0.00%	1	0.05%
TOTALES:	1,830	7,390	100%	6,519	100%	653	100%	2,048	100%

MENSUAL: ABRIL/2016

PROGRAMA DE APOYO A CONVENIOS

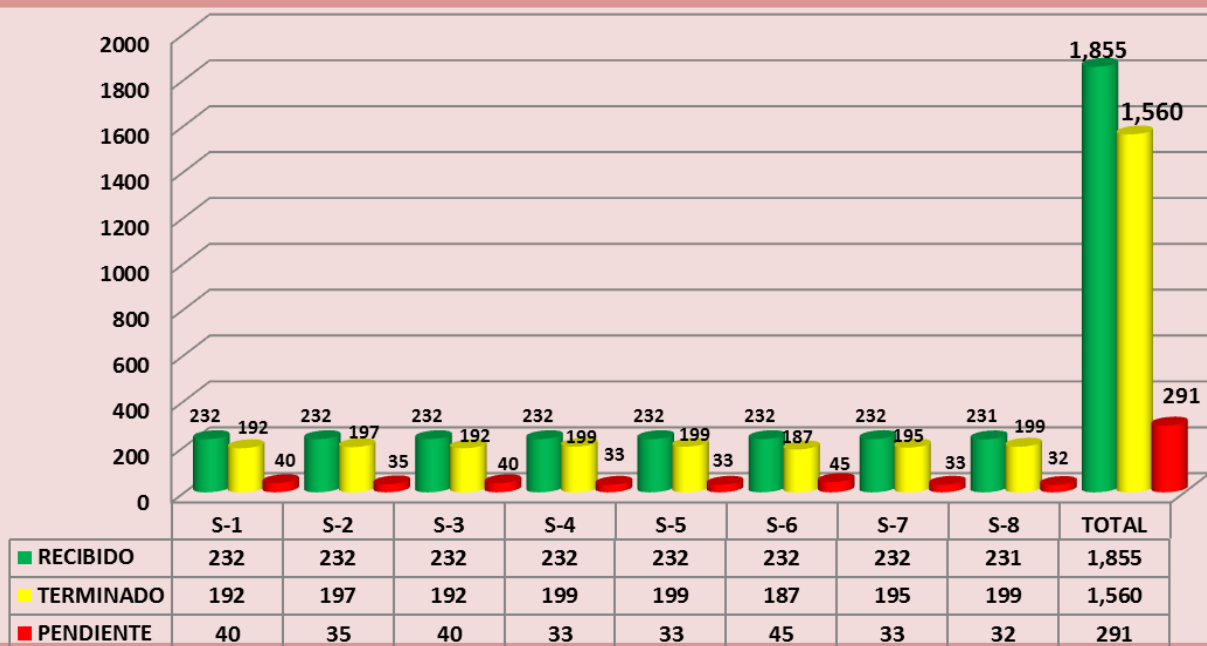
(RECIBIDO Y TERMINADO ABRIL 2016)



ACUMULADO: ENE-ABRIL/2016

PROGRAMA DE APOYO A CONVENIOS

(ACUMULADO DE RECIBIDO Y TERMINADO ENE-ABR 2016)



PROGRAMA DE APOYO A CONVENIOS

ACTIVOS POR DEPENDENCIA

ABRIL 2016

DEPENDENCIA	S1	S2	S3	S4	S5	S6	S7	S8	TOTAL
DEPENDENCIAS AUTÓNOMAS									
Tribunal superior Agrario	3	3	3	3	3	3	4	3	25
Tribunal Superior Agrario	3	3	3	3	3	3	3	3	24
Tribunal Unitario Agrario	0	0	0	0	0	0	1	0	1
SECRETARÍA DE HACIENDA Y CRÉDITO PÚBLICO									
Secretaría de Hacienda y Crédito Público	0	0	1	0	0	1	1	1	4
Financiera Rural, S.N.C.	0	0	1	0	0	1	1	1	4
SECRETARÍAS DE ESTADO									
Secretaría de Agricultura, Ganadería, Desarrollo Rural, Pesca y Alimentación	28	23	23	23	21	25	21	23	187
Secretaría de Agricultura, Ganadería, Desarrollo Rural, Pesca y Alimentación	26	20	20	19	18	23	19	21	166
Servicio Nacional de Sanidad Inocuidad y Calidad Agroalimentaria (SAGARPA)	2	3	3	4	3	2	1	1	19
Fideicomiso de Riesgo Compartido	0	0	0	0	0	0	1	1	2
Secretaría de Comunicaciones y Transportes	6	7	11	4	4	8	4	3	47
Secretaría de Comunicaciones y Transportes	6	7	11	4	4	8	4	3	47
Secretaría de Desarrollo Agrario, Territorial y Urbano	0	0	0	0	1	1	0	0	2
Procuraduría Agraria	0	0	0	0	1	1	0	0	2
Secretaría de Medio Ambiente y Recursos Naturales	3	2	2	3	3	7	3	2	25
Comisión Nacional del Agua	3	2	2	2	3	7	3	2	24
Comisión Nacional Forestal	0	0	0	1	0	0	0	0	1
Secretaría de Trabajo y Previsión Social	0	0	0	0	1	0	0	0	1
Secretaría de Trabajo y Previsión Social (STPS)	0	0	0	0	1	0	0	0	1
Total general	40	35	40	33	33	45	33	32	291