



**INFORME DE RESULTADOS
JULIO 2016**

DIRECCIÓN GENERAL DE ADMINISTRACIÓN
DIRECCIÓN DE INFORMÁTICA JURÍDICA

INDICE

CONCEPTO

PAG.

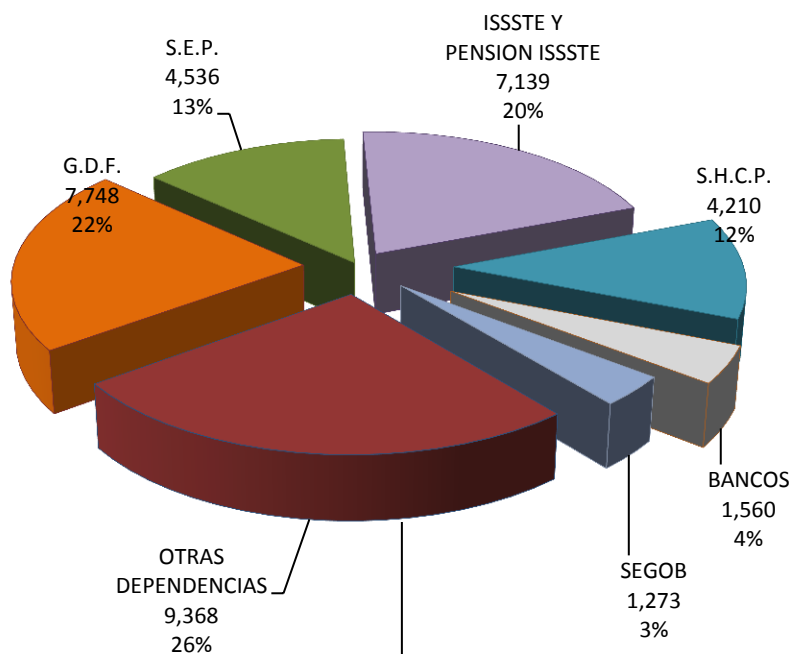
EXPEDIENTES ACTIVOS POR DEPENDENCIA U ORGANISMO DEL SECTOR CENTRAL	1
TOTAL DE EXPEDIENTES ACTIVOS RADICADOS EN SALAS Y SECRETARIA GENERAL DE ACUERDOS POR LOS AÑOS 1982-2016	15
UNIVERSO DE EXPEDIENTES RADICADOS EN SALAS Y S.G.A	16
TOTAL DE EXPEDIENTES CON LAUDO CONDENATORIO FIRME AL 31 DE JULIO DE 2016	17
TOTAL DE LAUDOS EJECUTADOS AL 31 DE JULIO DE 2016	18
EXPEDIENTES INGRESADOS EN SALAS Y SRIA. GENERAL DE ACUERDOS AL 31 DE JULIO DE 2016	19
TRABAJADORES INVOLUCRADOS	20
EXPEDIENTES TURNADOS A PROYECTISTAS PARA PROYECTO DE LAUDO Y CUMPLIMIENTO DE EJECUTORIA	21
PROYECTOS DE LAUDO Y CUMPLIMIENTOS DE EJECUTORIA ELABORADOS POR LOS PROYECTISTAS	22
PROYECTOS DE LAUDO Y CUMPLIMIENTOS DE EJECUTORIAS TURNADOS Y ELABORADOS POR CADA PROYECTISTA	23
ACUMULADO MENSUAL Y ANUAL DE PROYECTISTAS.	26
EXPEDIENTES TERMINADOS POR SALAS Y SRIA. GENERAL DE ACUERDOS	27
LAUDOS ELABORADOS Y VOTADOS POR LAS SALAS	28
TOTAL DE EXPEDIENTES TERMINADOS POR TIPO DE RESOLUCIÓN	29
ACUMULADO PROGRAMA APOYO A CONVENIOS	30
DEMANDAS DE AMPARO INGRESADAS.....	31
AMPAROS CONCEDIDOS A FAVOR DEL TRABAJADOR	32
CLASIFICACIÓN DE LAS EJECUTORIAS DE AMPARO RECIBIDAS.....	33
TOTAL DE PROMOCIONES INGRESADAS	34
TOTAL DE EXHORTOS ENVIADOS Y DILIGENCIADOS PARA EL T.F.C.A.....	35
EXHORTOS PENDIENTES DE DILIGENCIAR POR ESTADO AL 31 DE JULIO DE 2016.....	36
DILIGENCIAS REALIZADAS POR LAS SALAS	37
DILIGENCIAS TURNADAS Y REALIZADAS POR LA UNIDAD DE ACTUARIOS (S.G.A).....	38
PRODUCTIVIDAD POR ACTUARIOS.....	39
PORCENTAJE DE PRODUCTIVIDAD ACTUARIAL POR SALA AL 31 DE JULIO DE 2016.....	41
PROGRAMA DE APOYO A CONVENIOS JULIO 2016 MENSUAL Y ACUMULADO.....	42
PROGRAMA DE APOYO A CONVENIOS JULIO DE 2016.....	43

JUICIOS ACTIVOS POR DEPENDENCIA JULIO 2016

DEMANDAS ACTIVAS

35,834

DEPENDENCIAS CON MAYOR NÚMERO DE DEMANDAS



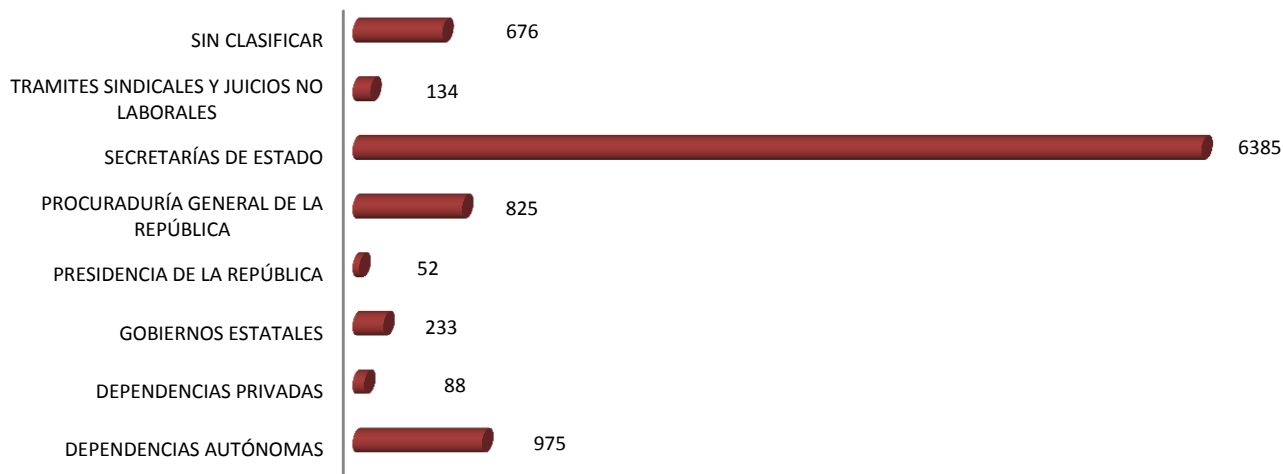
DISTRIBUCION POR SALA

GDF									
S1	S2	S3	S4	SGA	S5	S6	S7	S8	TOTAL
1282	1138	1119	900	14	916	754	784	841	7748

ISSSTE									
S1	S2	S3	S4	SGA	S5	S6	S7	S8	TOTAL
963	959	922	866	0	1009	796	672	952	7139

SHCP									
S1	S2	S3	S4	SGA	S5	S6	S7	S8	TOTAL
749	663	591	516	0	441	410	437	403	4210

SEP									
S1	S2	S3	S4	SGA	S5	S6	S7	S8	TOTAL
655	657	647	512	16	555	467	479	548	4536



DEPENDENCIA	S1	S2	S3	S4	S5	S6	S7	S8	SGA	TOTAL
BANCOS	372	302	255	124	172	116	100	119	0	1,560
Banco de Comercio Interior	1	1	0	0	0	0	1	0	0	3
Banco de México (Banxico)	4	3	3	3	2	1	3	5	0	24
Banco del Ahorro Nacional y Servicios Financieros S.N.C (BANSEFI)	22	22	19	17	13	14	12	13	0	132
Banco Nacional de Comercio Exterior	7	4	3	3	3	3	1	3	0	27
Banco Nacional de México	0	0	0	0	0	1	0	0	0	1
Banjercito	2	0	3	1	1	3	1	1	0	12
Banobras	15	8	13	6	9	10	10	7	0	78
Banorte Generali, S.A. de C.V.	2	0	0	0	0	0	0	0	0	2
Banrural	89	65	63	27	38	27	41	38	0	388
Banrural Centro Norte	38	30	26	2	15	7	8	4	0	130
Banrural Centro Sur	4	5	5	0	4	1	1	1	0	21
Banrural de Occidente	35	23	18	8	9	5	2	3	0	103
Banrural del Centro	19	21	10	2	6	3	0	1	0	62
Banrural del Golfo	9	23	19	5	7	3	1	2	0	69
Banrural del Istmo	17	14	7	4	4	2	1	7	0	56
Banrural del Noreste	15	9	12	6	4	3	3	6	0	58
Banrural del Noroeste	12	11	14	1	7	3	4	3	0	55
Banrural del Norte	6	5	2	0	3	1	1	1	0	19
Banrural Pacifico Norte	12	11	6	4	6	2	0	1	0	42
Banrural Pacifico Sur	24	16	8	7	8	3	3	2	0	71
Banrural Peninsular	10	7	11	7	4	0	1	3	0	43
Nacional Financiera S.N.C.	29	24	13	21	29	24	6	18	0	164
DEPENDENCIAS AUTÓNOMAS										
Aeropuertos y servicios Auxiliares	0	0	0	0	1	0	1	0	0	2
Aeropuertos y Servicios Auxiliares (A.S.A.)	0	0	0	0	1	0	1	0	0	2
Cámara de Diputados	55	44	60	23	30	23	44	33	4	316
Cámara de Diputados	43	39	52	19	23	19	34	26	4	259
Auditoría Superior de la Federación	12	5	8	4	7	4	10	7	0	57
Cámara de Senadores	11	5	3	4	6	8	10	6	3	56
Cámara de Senadores	10	5	3	4	6	7	10	5	3	53
Senado de la República	1	0	0	0	0	1	0	1	0	3
Comisión Ejecutiva de Atención a Víctimas	0	2	1	3	1	1	0	0	0	8
Comisión Federal de Competencia	0	2	1	3	1	1	0	0	0	8
Comisión Federal de Competencia	2	1	0	0	2	0	0	1	0	6
Instituto Nacional de las Personas Adultas Mayores (INAPAM)	2	1	0	0	2	0	0	1	0	6
Comisión Federal de Electricidad	1	0	1	0	0	1	0	0	0	3
Comisión Federal de Electricidad	1	0	0	0	0	1	0	0	0	2
Fideicomiso para el Ahorro de Energía Eléctrica (FIDE)	0	0	1	0	0	0	0	0	0	1
Comisión Nacional de Derechos Humanos	7	7	9	5	8	9	3	9	0	57
Comisión Nacional de Derechos Humanos	7	7	9	5	8	9	3	9	0	57
Comisión Nacional para el Desarrollo de los Pueblos Indígenas	1	1	1	1	0	1	1	0	0	6
Comisión Nacional para el Desarrollo de los pueblos indígenas	0	1	1	1	0	0	1	0	0	4
Instituto Nacional Indigenista (INI)	1	0	0	0	0	0	0	0	0	1
Centro de Coordinación para el Desarrollo Indígena	0	0	0	0	0	1	0	0	0	1
Comisión Reguladora de Energía	1	1	0	0	1	0	0	0	0	3
Comisión reguladora de Energía	1	1	0	0	1	0	0	0	0	3
Consejo de la Judicatura Federal	2	0	0	1	0	0	1	3	0	7
Consejo de la Judicatura Federal	2	0	0	1	0	0	1	3	0	7
Consejo Nacional de Ciencia y Tecnología	2	6	3	5	4	6	7	9	0	42
Consejo Nacional de Ciencia y Tecnología (CONACYT)	0	0	0	1	1	3	2	0	0	7
Fondo de Información y Documentación para la Industria (INFOTEC)	2	5	2	4	3	3	5	9	0	33
Centro de Investigación y Asistencia en Tecnología y Diseño del Estado de Jalisco, A.C. (CIATEJ)	0	1	0	0	0	0	0	0	0	1
Instituto de Investigaciones Dr. José María Luis Mora	0	0	1	0	0	0	0	0	0	1

Consejo Nacional de Fomento Educativo	2	0	1	3	1	0	0	1	0	8
Consejo Nacional de Fomento Educativo (CONAFE)	2	0	1	3	1	0	0	1	0	8
Instituto Federal de Telecomunicaciones	2	1	0	0	0	2	1	2	0	8
Instituto Federal de Telecomunicaciones (IFETEL)	2	1	0	0	0	2	1	2	0	8
Instituto Federal Electoral	1	0	3	2	4	2	2	4	0	18
Instituto Federal Electoral	1	0	3	2	4	2	2	4	0	18
Instituto Mexicano del Seguro social	0	1	0	0	0	0	0	0	0	1
Centro Médico Nacional Siglo XXI	0	1	0	0	0	0	0	0	0	1
Instituto Nacional de Administración Pública	1	1	2	2	1	1	1	2	0	11
Instituto Federal de Acceso a la Información Pública (IFAI)	1	1	2	2	1	1	1	2	0	11
Instituto Nacional de Estadística, Geografía e Informática	55	38	34	32	29	24	19	32	1	264
Instituto Nacional de Estadística y Geográfica (INEGI)	55	38	34	32	29	24	19	32	1	264
Lotería Nacional	0	1	0	0	0	1	0	2	0	4
Lotería Nacional	0	1	0	0	0	1	0	2	0	4
Organismo Promotor de Medios Audiovisuales	1	0	0	0	0	0	0	0	0	1
Organismo Promotor de Medios Audiovisuales (OPMA)	1	0	0	0	0	0	0	0	0	1
Petróleos Mexicanos	2	0	0	2	0	1	0	0	0	5
Petróleos Mexicanos	2	0	0	2	0	0	0	0	0	4
Hospital Regional de Minatitlán Veracruz Jaime Eloy Esteba Vázquez (PEMEX)	0	0	0	0	0	1	0	0	0	1
Procuraduría de la Defensa del Contribuyente	1	0	0	0	1	1	0	1	0	4
Procuraduría de la Defensa del Contribuyente (PRODECON)	1	0	0	0	0	1	0	1	0	3
Comisión Ejecutiva de Atención a Víctimas	0	0	0	0	1	0	0	0	0	1
Ruta 100	3	1	2	1	4	2	3	4	2	22
Autotransportes Urbanos de Pasajeros Ruta-100	3	1	2	1	4	2	3	4	1	21
Comisión Liquidador de los Bienes Patrimoniales de R-100	0	0	0	0	0	0	0	0	1	1
Tribunal Federal de Just. Fiscal y Administrativa	4	6	4	5	8	8	8	6	0	49
Tribunal Federal de Justicia Fiscal y Administrativa	4	6	4	5	8	8	8	6	0	49
Tribunal superior Agrario	10	8	13	6	6	5	5	3	1	57
Tribunal Superior Agrario	10	7	12	3	5	5	4	3	1	50
Tribunal Unitario Agrario	0	1	1	3	1	0	1	0	0	7
Universidad Autónoma Chapingo	0	0	0	0	0	0	1	0	0	1
Universidad Autónoma Chapingo	0	0	0	0	0	0	1	0	0	1
Universidad Autónoma de Guerrero	0	0	0	0	0	0	2	0	0	2
Universidad Autónoma de Guerrero	0	0	0	0	0	0	2	0	0	2
Universidad Autónoma de la Ciudad de México	0	0	0	1	1	0	0	0	0	2
Universidad Autónoma de la Ciudad de México	0	0	0	1	1	0	0	0	0	2
Universidad Autónoma de Nuevo León	0	0	0	0	0	0	1	0	0	1
Universidad Autónoma de Nuevo León	0	0	0	0	0	0	1	0	0	1
Universidad Autónoma Metropolitana	1	0	0	0	0	0	0	0	0	1
Universidad Autónoma Metropolitana	1	0	0	0	0	0	0	0	0	1
Universidad Nacional Autónoma de México	2	0	1	1	2	1	3	0	0	10
Universidad Nacional Autónoma de México	2	0	1	1	2	1	3	0	0	10
DEPENDENCIAS PRIVADAS										
Dependencias Privadas	10	13	12	12	12	10	8	11	0	88
Iglesia de Dios en México Evangelio Completo	0	1	0	0	0	0	0	0	0	1
Ingeniería Avanzada e Informática S.A. de C.V.	1	0	0	0	0	0	0	0	0	1
Seguros la Provincial	0	0	0	0	0	0	0	1	0	1
Administración de Fondos para el Retiro Afore XXI S.A. de C.V.	1	1	1	0	1	1	0	0	0	5
NIC-OIL S.A. DE C.V.	0	0	1	0	0	0	0	0	0	1
PROFUTURO GNP	3	0	4	1	0	0	1	0	0	9
Afore Banamex	0	1	2	1	2	1	1	0	0	8
Aseguradora Metlife México	1	0	0	0	0	0	1	0	0	2
Afore Inbursa	0	1	0	3	4	2	2	1	0	13
LACTOMARK S.A. de C.V	0	0	0	0	0	0	0	1	0	1
Afore Banorte XXI	0	3	1	2	1	1	1	3	0	12

Afore Coppel S.A. de C.V.	0	1	0	0	0	2	0	1	0	4
Afore SURA S.A. de C.V.	2	0	1	2	1	0	0	1	0	7
Arcelormittal Servicio las Truchas, S.A. de C.V.	1	0	0	0	0	0	1	0	0	2
Corporativo Diamante del Sureste	1	0	0	0	0	0	0	0	0	1
Ingeniería de Proyectos, S.A. de C.V.	0	0	0	0	0	0	0	1	0	1
METLIFE México S.A.	0	2	2	1	0	1	1	1	0	8
Seguros Azteca S.A. de C.V.	0	0	0	1	0	0	0	0	0	1
Crédito Inmobiliario S.A. de C.V.	0	0	0	1	0	0	0	0	0	1
GEOKINETICS ADMON. Y SERV. S.A DE C.V	0	1	0	0	0	0	0	0	0	1
Agroinsumos Bioquímicos, SPR. de R.L.	0	0	0	0	1	0	0	0	0	1
AZUL INGENIERIA S.A. DE C.V.	0	1	0	0	0	0	0	0	0	1
Financiera Maestra S.A. DE C.V.	0	0	0	0	0	1	0	0	0	1
Gott und Glück	0	0	0	0	1	0	0	0	0	1
PRINCIPAL AFORE	0	1	0	0	0	1	0	0	0	2
Scotianbank	0	0	0	0	1	0	0	0	0	1
Servicio de Protección Privada y Protección S.A DE C.V.	0	0	0	0	0	0	0	1	0	1
GOBIERNO DEL DISTRITO FEDERAL	1,282	1,138	1,119	900	916	754	784	841	14	7,748
Asamblea Legislativa del D.F.	25	24	21	21	18	22	9	12	1	153
Caja de Previsión de la Policía Auxiliar del D.F.	2	0	0	0	1	0	4	0	0	7
Caja de Previsión de la Policía preventiva del D.F.	0	0	0	1	0	0	0	0	0	1
Caja de Previsión social para Trabajadores a Lista de Raya del G.D.F.	0	1	0	1	0	0	0	0	0	2
Comisión de Aguas del Distrito Federal	0	0	0	0	0	1	0	1	0	2
Comisión de Asuntos Agrarios del D.F.	0	0	0	0	1	0	0	0	0	1
Comisión de Derechos Humanos del Distrito Federal	1	1	3	1	1	2	1	0	0	10
Comisión de Recursos Naturales del D.F.	0	2	2	0	2	0	0	0	0	6
Conjunto Cultural Ollin Yoliztli	0	1	1	0	0	0	0	0	0	2
Consejería Jurídica y de Servicios Legales	4	3	8	6	6	10	6	3	0	46
Consejo ciudadano de Seguridad Pública y Procuración de Justicia del D.F.	0	1	1	0	0	0	0	0	0	2
Consejo de la judicatura del D.F.	3	3	1	2	2	2	0	1	1	15
Contaduría Mayor de Hacienda de la Asamblea Legislativa D.F.	4	1	5	3	3	1	1	2	0	20
Contraloría General del Gobierno del Distrito Federal	4	3	4	3	1	1	0	0	0	16
Contraloría Interna de la P.G.J.D.F.	0	0	1	0	0	0	0	0	0	1
Delegación Azcapotzalco	8	7	4	7	7	9	9	4	0	55
Delegación Coyoacán	11	11	11	10	12	9	16	11	0	91
Delegación Cuajimalpa	6	1	9	5	7	6	6	8	0	48
Delegación Gustavo A. Madero	21	24	23	20	25	23	25	17	0	178
Delegación Iztacalco	11	12	11	7	8	9	11	10	0	79
Delegación Iztapalapa	22	27	17	15	24	18	34	30	0	187
Delegación Magdalena Contreras	13	12	13	15	15	10	16	11	0	105
Delegación Miguel Hidalgo	5	12	7	13	8	10	7	5	0	67
Delegación Milpa Alta	12	9	14	11	5	3	10	8	0	72
Delegación Tláhuac	6	5	8	6	10	4	2	2	0	43
Delegación Tlalpan	13	20	18	22	13	7	17	18	0	128
Delegación Venustiano Carranza	9	13	7	6	11	9	7	5	0	67
Delegación Xochimilco	9	10	7	6	12	14	7	16	0	81
Departamento del Distrito Federal	8	2	1	0	0	0	0	0	0	11
Dirección General de Obras Públicas	0	1	0	0	2	0	0	0	0	3
Dirección General de Regularización Territorial	0	2	2	1	2	0	0	0	0	7
Dirección General de Servicios Urbanos G.D.F.	0	0	0	1	1	0	0	1	0	3
Fideicomiso del Centro Histórico de la Ciudad de México (FIVIDESU)	0	2	0	0	0	0	1	0	0	3
Fideicomiso del Museo de Arte Popular	0	1	0	0	0	0	0	0	0	1
Fideicomiso Educación Garantizada	0	0	1	0	0	0	0	0	0	1
Fondo de desarrollo Económico del D.F. (FONDECO)	0	0	0	0	0	1	1	0	0	2
Fondo para el Desarrollo Social de la Ciudad de México	2	4	3	1	1	2	0	0	0	13

Gobierno del Distrito Federal	670	578	572	403	365	288	294	332	3	3505
Heroico Cuerpo de Bomberos del D.F.	0	0	1	0	0	0	0	0	0	1
Instituto de Acceso a la Información Pública del Distrito Federal	1	0	2	2	2	0	2	0	0	9
Instituto de Asistencia e Integración Social del D.F.	0	0	0	1	0	1	0	1	0	3
Instituto de Educación Media Superior del Distrito Federal	0	0	0	2	1	2	0	0	0	5
Instituto de la Mujer en el D.F.	0	0	1	2	1	0	1	0	0	5
Instituto de Verificación Administrativa del D.F.	0	0	0	0	0	0	1	1	0	2
Instituto del Deporte del D.F.	0	1	0	0	0	0	1	2	0	4
Instituto Electoral del Distrito Federal Junta Local de Conciliación y Arbitraje del Distrito Federal	1	0	0	0	0	0	0	1	0	2
Instituto para la Atención de los Adultos	0	1	2	0	0	1	0	0	0	4
Instituto Técnico de Formación Policial (SSPGDF)	0	0	0	0	0	1	0	0	0	1
Orquesta Filarmónica de la Ciudad de México	0	0	1	0	0	0	0	0	0	1
Poder Judicial de la Federación	0	0	1	1	1	0	0	1	0	4
Policía Auxiliar del D.F.	15	4	17	3	4	1	12	0	0	56
Policía Bancaria e Industrial	4	2	7	3	3	2	2	0	0	23
Policía Preventiva del Distrito Federal	0	0	0	0	1	0	0	0	0	1
Procuraduría de la Defensa del Trabajo del D.F.	0	0	0	0	1	1	1	1	0	4
Procuraduría General de Justicia del D.F.	36	25	26	19	25	15	16	22	1	185
Procuraduría Social del D.F.	3	1	1	1	0	0	0	2	0	8
Registro Civil del D.F.	1	0	0	0	1	1	0	1	0	4
Registro Público de la Propiedad y del Comercio del D.F.	8	6	7	2	3	8	2	6	0	42
Renovación Habitacional Popular	0	1	0	0	0	0	0	0	0	1
Secretaría de Ciencia Tecnología e Innovación del D.F.	3	2	2	6	4	3	2	5	0	27
Secretaría de Cultura del D.F.	1	2	6	6	4	1	2	8	0	30
Secretaría de Desarrollo Económico del G.D.F.	2	1	1	2	2	1	2	3	0	14
Secretaría de Desarrollo Social del G.D.F.	23	17	14	16	18	22	14	17	0	141
Secretaría de Desarrollo Urbano y Vivienda	4	5	4	5	3	1	2	1	0	25
Secretaría de Educación del G.D.F.	3	3	2	5	3	2	5	2	0	25
Secretaría de Finanzas del G.D.F.	26	19	22	14	15	17	27	27	0	167
Secretaría de Gobierno del G.D.F.	7	5	10	4	13	7	6	7	0	59
Secretaría de Movilidad del Gobierno del Distrito Federal	2	1	2	1	2	2	3	5	0	18
Secretaría de Obras y Servicios del G.D.F.	8	3	9	6	10	9	7	8	0	60
Secretaría de Protección Civil del D.F.	7	6	10	7	10	7	7	9	0	63
Secretaría de Salud del D.F.	39	48	29	39	46	41	48	48	0	338
Secretaría de Seguridad Pública del G.D.F.	95	78	65	63	64	55	43	67	1	531
Secretaría de Trabajo y Fomento al Empleo	2	5	0	2	4	3	3	3	0	22
Secretaría de Turismo del G.D.F.	2	1	0	2	1	0	2	1	0	9
Secretaría del Medio Ambiente del G.D.F.	14	15	12	18	23	21	13	10	0	126
Secretaría General de Protección y Vialidad del D.F.	0	1	1	0	0	2	0	0	0	4
Servicio Público de Localización Telefónica Locatel	0	0	0	0	1	0	1	0	0	2
Servicios de Salud Pública del D.F.	10	4	8	9	10	8	5	7	0	61
Sistema de Aguas de la Ciudad de México (SACM)	8	5	4	3	4	9	2	4	0	39
Sistema de Transportes Colectivos Metro	2	1	1	0	0	0	1	0	3	8
Tribunal Superior de Justicia del D.F.	32	37	29	26	26	17	17	25	2	211
Oficialía Mayor del Gobierno del Distrito Federal	3	3	2	1	1	2	3	1	0	16
Secretaría de Desarrollo Rural y Equidad para las Comunidades	0	0	2	0	0	0	1	1	0	4
Tesorería del Distrito Federal	0	0	1	0	0	0	0	0	0	1
Servicios Educativos de Iztapalapa	0	0	0	1	0	0	0	0	0	1
Gobierno de la Ciudad de México	20	13	12	10	9	7	9	12	1	93
Planta de Asfalto del D.F.	0	0	0	0	0	0	0	1	0	1
Secretaría de Desarrollo Rural y Equidad para las Comunidades (SEDEREC)	0	0	0	1	0	0	0	0	0	1
Delegación Álvaro Obregón	5	4	7	1	5	4	4	8	0	38
Delegación Benito Juárez	10	8	9	12	9	8	15	9	0	80
Delegación Cuauhtémoc	16	14	13	17	22	10	17	16	0	125
Hospital General de Tláhuac	0	0	0	0	1	0	0	0	0	1

Secretaría del Trabajo y Fomento al Empleo	0	0	0	0	0	0	0	0	1	1
Secretaría de Movilidad de la Ciudad de México	0	2	1	0	0	0	0	0	0	3
Auditoría Superior de la Ciudad de México	0	0	0	0	0	1	1	1	0	3
Instituto de Vivienda del D.F.	0	1	0	0	0	0	0	0	0	1
GOBIERNOS ESTATALES										
Gobierno del Estado de Aguascalientes	0	0	0	1	0	0	3	0	0	4
Instituto de Educación de Aguascalientes	0	0	0	0	0	0	3	0	0	3
Instituto de Salud de Aguascalientes	0	0	0	1	0	0	0	0	0	1
Gobierno del Estado de Baja California	0	0	3	0	0	0	4	4	0	11
Gobierno del Estado de Baja California	0	0	2	0	0	0	1	2	0	5
Instituto de Servicios de Salud Pública en el Estado de Baja California	0	0	1	0	0	0	1	0	0	2
Instituto de Servicios Pedagógicos de Baja California	0	0	0	0	0	0	1	2	0	3
Municipio de Mexicali	0	0	0	0	0	0	1	0	0	1
Gobierno del Estado de Campeche	0	0	1	0	0	0	0	0	0	1
Comité administrador del Programa Estatal de construcción de escuelas del Estado de Campeche (CAPACE)	0	0	1	0	0	0	0	0	0	1
Gobierno del Estado de Chiapas	7	9	4	4	11	3	5	7	0	50
Junta local de Conciliación y Arbitraje del Edo. de Chiapas	7	9	4	4	10	3	5	7	0	49
Secretaría de la Juventud para la Recreación y el Deporte	0	0	0	0	1	0	0	0	0	1
Gobierno del Estado de Chihuahua	1	0	0	1	0	0	0	0	0	2
Servicios de Salud de Chihuahua	1	0	0	1	0	0	0	0	0	2
Gobierno del Estado de Coahuila	0	0	0	0	0	0	0	1	0	1
Servicios de Salud de Coahuila	0	0	0	0	0	0	0	1	0	1
Gobierno del Estado de Durango	0	0	0	0	0	0	1	0	0	1
Servicios de Salud de Durango	0	0	0	0	0	0	1	0	0	1
Gobierno del Estado de Guanajuato	0	0	0	1	0	0	0	0	0	1
Sistema Municipal de Arte y cultura de Celaya Guanajuato	0	0	0	1	0	0	0	0	0	1
Gobierno del Estado de Guerrero	3	4	3	0	0	0	4	1	0	15
Fideicomiso Bahía de Zihuatanejo (FIBAZI)	0	1	1	0	0	0	1	0	0	3
Gobierno del Estado de Guerrero	1	0	0	0	0	0	0	0	0	1
Secretaría de Salud de Guerrero	2	3	2	0	0	0	3	1	0	11
Gobierno del Estado de Hidalgo	0	0	1	1	0	1	1	0	0	4
Gobierno del Estado de Hidalgo	0	0	0	0	0	0	1	0	0	1
Servicios de Salud de Hidalgo	0	0	0	1	0	1	0	0	0	2
Municipio de Omitlán de Juárez	0	0	1	0	0	0	0	0	0	1
Gobierno del Estado de Jalisco	0	0	0	0	0	1	0	1	0	2
Secretaría General del Gobierno del Estado de Jalisco	0	0	0	0	0	0	0	1	0	1
Comité de Apoyo para la Administración del Palacio Federal de Jalisco	0	0	0	0	0	1	0	0	0	1
Gobierno del Estado de México	12	10	12	9	13	7	8	10	1	82
Cuerpo de Guardias del Valle Cuautitlán-Texcoco	0	0	0	0	1	0	0	0	0	1
Desarrollo Integral de la Familia Estado de México	1	0	0	0	0	0	1	1	0	3
Dirección General de Prevención y Readaptación Social	6	2	7	6	6	5	2	5	0	39
Municipio de Nezahualcóyotl	2	1	0	1	0	0	1	0	1	6
Notimex Agencia de Noticias del Estado de México	1	0	0	0	0	0	1	0	0	2
Poder Legislativo del Estado de México	0	0	0	1	1	0	0	0	0	2
Secretaría de Finanzas del Estado de México	0	2	1	0	2	1	1	1	0	8
Servicios Educativos Integrados al Estado de México	1	3	2	1	2	0	1	2	0	12
Tribunal de Conciliación y Arbitraje en Toluca, Estado de México	0	0	0	0	1	0	0	0	0	1
Tribunal Estatal de Conciliación y Arbitraje	0	2	0	0	0	0	0	0	0	2
Cuerpo de Vigilancia Auxiliar y Urbana del Estado de México	0	0	1	0	0	0	1	0	0	2
Universidad Autónoma del Estado de México	1	0	0	0	0	1	0	0	0	2
Hospital Materno Infantil de Chalco Joséfa Ortíz de Domínguez	0	0	1	0	0	0	0	0	0	1
Instituto de Seguridad Social del Estado de México y Municipios (ISSEMyM)	0	0	0	0	0	0	0	1	0	1
Gobierno del Estado de Michoacán	0	1	0	0	0	0	0	0	0	1
Gobierno del Estado de Michoacán	0	1	0	0	0	0	0	0	0	1

Gobierno del Estado de Morelos	2	3	1	2	1	0	1	1	0	11
Gobierno del Estado de Morelos	2	3	0	1	1	0	0	1	0	8
Servicios de Salud de Morelos	0	0	1	1	0	0	1	0	0	3
Gobierno del Estado de Nayarit	1	0	0	0	0	0	0	0	0	1
Servicios de Salud de Nayarit	1	0	0	0	0	0	0	0	0	1
Gobierno del Estado de Oaxaca	0	0	0	0	1	0	0	0	0	1
Servicios de Salud de Oaxaca	0	0	0	0	1	0	0	0	0	1
Gobierno del Estado de Puebla	2	0	0	0	0	0	0	0	0	2
Servicios de Salud de Puebla	2	0	0	0	0	0	0	0	0	2
Gobierno del Estado de Querétaro	0	0	1	0	0	0	0	0	0	1
Servicios de Salud de Querétaro	0	0	1	0	0	0	0	0	0	1
Gobierno del Estado de Quintana Roo	0	1	2	0	0	0	0	0	0	3
Servicios de Salud de Quintana Roo	0	1	1	0	0	0	0	0	0	2
Servicios Educativos de Quintana Roo	0	0	1	0	0	0	0	0	0	1
Gobierno del Estado de San Luis Potosí	0	1	1	0	0	0	0	0	0	2
Hospital central Dr. Ignacio Morones Prieto	0	0	1	0	0	0	0	0	0	1
Ayuntamiento de San Luis Potosí	0	1	0	0	0	0	0	0	0	1
Gobierno del Estado de Sinaloa	0	0	1	0	0	0	0	0	0	1
Secretaría de Salud del Estado de Sinaloa	0	0	1	0	0	0	0	0	0	1
Gobierno del Estado de Sonora	1	0	0	0	0	0	1	2	0	4
Gobierno del Estado de Sonora	1	0	0	0	0	0	1	2	0	4
Gobierno del Estado de Tabasco	0	1	0	0	0	0	0	1	0	2
Gobierno del Estado de Tabasco	0	1	0	0	0	0	0	0	0	1
Secretaría de Educación, Cultura y Recreación	0	0	0	0	0	0	0	1	0	1
Gobierno del Estado de Tamaulipas	5	3	3	2	1	1	6	6	0	27
Gobierno del Estado de Tamaulipas	5	3	1	2	1	1	6	6	0	25
Servicios de Salud de Tamaulipas	0	0	2	0	0	0	0	0	0	2
Gobierno del Estado de Tlaxcala	1	0	0	0	1	0	0	0	0	2
Secretaría de Salud de Tlaxcala	1	0	0	0	0	0	0	0	0	1
Organismo Público Descentralizado Salud de Tlaxcala	0	0	0	0	1	0	0	0	0	1
Gobierno del Estado de Yucatán	0	0	0	0	1	0	0	0	0	1
Servicios de Salud de Yucatán	0	0	0	0	1	0	0	0	0	1
ISSSTE Y PENSION ISSSTE	963	959	922	866	1009	796	672	952	0	7139
Fondo de Pensiones de los Trabajadores del Estado (PENSIONISSSTE)	694	685	667	654	765	622	448	683	0	5218
Fondo para la Vivienda del ISSSTE (FOVISSSTE)	11	5	6	7	8	9	5	7	0	58
Instituto de Seguridad y Servicios Sociales de los Trabajadores del Estado (ISSSTE)	258	269	249	204	236	165	219	262	0	1862
Afore Pensión ISSSTE	0	0	0	1	0	0	0	0	0	1
PRESIDENCIA DE LA REPÚBLICA	9	10	7	8	7	2	5	4	0	52
Consejería Judicial del Ejecutivo Federal	0	1	1	0	0	0	1	0	0	3
Presidencia de la República	9	9	6	8	7	2	4	4	0	49
PROCURADURÍA GENERAL DE LA REPÚBLICA	133	116	112	99	104	74	91	96	0	825
Instituto Nacional de Ciencias Penales	1	0	0	0	0	0	0	0	0	1
Procuraduría General de la República	131	116	112	99	103	74	91	96	0	822
Servicio de Administración de Bienes Asegurados	1	0	0	0	1	0	0	0	0	2
SECRETARÍA DE EDUCACIÓN PÚBLICA	650	653	644	510	551	464	477	547	16	4,512
Centro de Bachillerato Tecnológico Agropecuario	0	0	1	0	2	0	1	2	0	6
Centro de Bachillerato Tecnológico Industrial y de Servicios	1	6	7	4	4	3	6	4	0	35
Centro de Estudios Tecnológicos del Mar (CETM)	0	2	1	0	0	0	0	0	0	3
Centro de Estudios Tecnológicos, Industriales y de Servicios	0	1	1	1	0	2	1	1	0	7
Centro de Investigación y de Estudios Avanzados del Instituto Politécnico Nacional	0	0	0	0	0	1	0	0	1	2
Centro Interdisciplinario de Ciencias Marinas	0	0	0	1	0	0	0	0	0	1

Centro Interdisciplinario Ciencias de la Salud	0	0	0	0	1	0	0	0	0	1
Colegio de Bachilleres	0	0	0	1	0	0	0	0	0	1
Comisión de Operación y Fomento de Actividades Académicas de Instituto Politécnico Nacional	2	1	0	0	1	0	1	1	0	6
Comisión Nacional de Cultura Física y Deporte (CONADE)	1	1	0	1	0	0	0	1	0	4
Comisión Nacional de los Libros de Texto Gratuitos (CNLTG)	1	0	0	0	0	0	0	0	0	1
Consejo de Normalización y Certificación de Competencia Laboral (CONOCER)	0	0	1	0	3	0	0	1	0	5
Dirección General de Educación Tecnológica Industrial	4	2	5	2	2	3	1	2	0	21
Instituto Cultural Helénico a.m.	0	0	1	0	0	0	0	0	0	1
Instituto de Educación Básica del Estado de Morelos	1	0	1	1	0	0	0	0	0	3
Instituto Mexicano de la Juventud	2	0	0	0	1	0	0	0	0	3
Instituto Mexicano de la Radio	1	0	0	0	1	0	0	2	0	4
Instituto Nacional de la Infraestructura Física Educativa (INIFED)	0	0	0	0	0	1	1	1	0	3
Instituto Nacional del Derecho de Autor	0	0	0	0	1	0	0	0	0	1
Instituto Nacional para la Educación de los Adultos (INEA)	2	2	0	0	1	0	0	0	0	5
Instituto Nacional para la Evaluación de la Educación	0	1	2	0	0	1	2	0	0	6
Instituto Politécnico Nacional (IPN)	89	67	71	64	89	64	87	94	0	625
Instituto Tecnológico Agropecuario	0	0	0	1	0	0	0	0	0	1
Instituto Tecnológico de Acapulco	0	0	0	1	0	0	0	0	0	1
Instituto Tecnológico de Chetumal	0	0	0	0	0	0	0	1	0	1
Instituto Tecnológico de Chihuahua	0	0	1	0	0	1	0	0	0	2
Instituto Tecnológico de Chilpancingo	0	0	1	0	0	0	0	0	0	1
Instituto Tecnológico de Durango	0	0	0	1	0	0	0	0	0	1
Instituto Tecnológico de la Laguna	0	0	0	1	0	0	0	0	0	1
Instituto Tecnológico de Morelia	0	0	0	0	0	0	0	1	0	1
Instituto Tecnológico de Oaxaca	0	0	2	0	0	0	0	0	0	2
Instituto Tecnológico de Pachuca	0	0	0	1	0	1	0	0	0	2
Instituto Tecnológico de Puebla	0	0	1	0	0	0	0	0	0	1
Instituto Tecnológico del Mar	0	1	0	0	0	0	0	0	0	1
Patronato de Obras e Instalaciones del Instituto Politécnico Nacional	0	0	0	0	0	0	0	0	1	1
Patronato del Ahorro Nacional (PAHNAL)	2	2	1	0	1	0	0	0	0	6
Patronato del Instituto Tecnológico Regional	0	0	0	1	0	0	0	0	0	1
Secretaría de Educación Pública	542	553	534	423	437	384	371	424	14	3682
Universidad Pedagógica Nacional (UPN)	2	4	8	4	6	2	1	8	0	35
Instituto Tecnológico de Colima	0	0	0	1	0	0	0	0	0	1
Administración Federal de Servicios Educativos en el D.F.	0	1	0	0	0	1	1	1	0	4
Coordinación Nacional de Carrera Magisterial	0	1	0	0	0	0	0	0	0	1
Instituto Tecnológico de la Piedad	0	0	0	0	0	0	0	1	0	1
Centro de Estudios Tecnológicos en Aguas Continentales	0	0	1	0	0	0	0	0	0	1
Coordinación Nacional de Servicio Profesional Docente	0	0	0	0	0	0	0	1	0	1
Escuela Nacional de Biblioteconomía y Archivonomía	0	0	0	1	0	0	0	0	0	1
Colegio Nacional de Educación Profesional Técnica (CONALEP)	0	3	2	0	1	0	0	0	0	6
Centro de Capacitación para el Trabajo Industrial	0	4	2	0	0	0	2	0	0	8
INSTITUTO TECNOLÓGICO DE ENSENADA B.C.N	0	0	0	0	0	0	1	0	0	1
Orquesta Sinfónica Carlos Chávez	0	1	0	0	0	0	0	0	0	1
Dirección General de centros de Formación para el Trabajo	0	0	0	0	0	0	1	0	0	1
Instituto Tecnológico de Lázaro Cárdenas	0	0	0	0	0	0	0	1	0	1
(en blanco)	5	4	3	2	4	3	2	1	0	24
XE-IPN-TV-Canal 11	5	4	3	2	4	3	2	1	0	24
SECRETARÍA DE GOBERNACIÓN	175	182	179	142	158	132	151	151	3	1,273
Centro de Investigación y Seguridad Nacional	0	0	0	0	0	1	1	0	0	2
Centro de Producción de Programas Informativos y Especiales	0	0	0	0	0	1	0	0	0	1
Centro Federal de Readaptación Social	0	0	1	0	1	0	1	0	0	3
Comisión Nacional de Seguridad	0	1	1	0	1	0	2	5	0	10
Fondo de Garantía y Fomento para la Agricultura, Ganadería y	1	1	1	0	1	0	0	0	0	4

Avicultura

Instituto Nacional de Migración	7	13	15	11	14	12	13	15	0	100
Policía Federal	8	3	6	3	3	3	2	6	0	34
Policía Federal de Caminos	0	0	0	0	0	1	0	0	0	1
Procuraduría de la Defensa de los Trabajadores al Servicio del Estado	0	0	0	0	0	1	0	0	0	1
Secretaría de Gobernación	133	135	117	103	106	94	97	97	1	883
Secretaría de Seguridad Pública Federal	26	29	38	24	31	18	34	28	1	229
Sistema Nacional de Seguridad Pública	0	0	0	0	0	0	1	0	0	1
Consejo Nacional de Población	0	0	0	0	0	1	0	0	0	1
Centro Nacional de Prevención de Desastres (CENAPRED)	0	0	0	0	1	0	0	0	0	1
Tribunal Federal de Conciliación y Arbitraje	0	0	0	1	0	0	0	0	1	2
SECRETARÍA DE HACIENDA Y CRÉDITO PÚBLICO	749	663	591	516	441	410	437	403	0	4210
Administración General de Aduanas	2	0	0	0	0	0	0	0	0	2
Administración Local de Recaudación	0	1	0	0	0	1	1	1	0	4
Aduana de Matamoros Tamaulipas	1	0	0	0	0	0	0	0	0	1
Aduana Fronteriza	0	1	0	0	0	0	0	0	0	1
Comisión Nacional Bancaria y de Valores	3	2	3	4	4	2	5	2	0	25
Comisión Nacional de Seguros y Finanzas	0	1	2	2	1	1	0	0	0	7
Comisión Nacional de Vivienda	1	0	1	0	0	0	0	0	0	2
Comisión Nacional del Sistema de Ahorro para el Retiro	0	0	0	0	0	0	2	0	0	2
Comisión Nacional para la Protección y Defensa de los Usuarios de Servicios Financieros (CONDUSEF)	1	0	1	1	2	1	2	1	0	9
Fideicomiso de Administración y Garantía fondo 95	0	0	1	0	0	0	0	0	0	1
Fideicomiso Fondo de Ahorro de Pensiones Banrural	3	0	1	3	2	3	0	1	0	13
Fideicomiso Liquidador de Instituciones y Organismos Auxiliares	4	0	2	0	1	0	1	0	0	8
Fideicomiso p/mejoramiento medios de Informática y control de las Aut. aduaneras (FIDEMICA)	1	0	0	0	0	0	0	1	0	2
Fideicomiso para el uso y Aprovechamiento del Auditorio Nacional	0	0	1	0	0	0	1	1	0	3
Fideicomiso para la Cineteca Nacional	0	1	0	0	0	0	0	1	0	2
Fideicomiso Público marcha hacia el sur	0	0	1	0	0	0	0	0	0	1
Fideicomisos Instituidos en Relación con la Agricultura (FIRA)	0	0	0	0	2	0	0	0	0	2
Financiera Nacional Azucarera S.N.C. (FINAZA)	0	0	1	1	0	0	1	0	0	3
Financiera Rural, S.N.C.	0	0	0	1	0	0	0	0	0	1
Instituto para la Protección al Ahorro Bancario	1	0	0	0	0	0	0	0	0	1
Secretaría de Hacienda y Crédito Público	446	428	349	300	273	276	286	242	0	2600
Servicio de Administración Tributaria	275	216	219	195	150	117	132	149	0	1453
Servicio de Administración y Enajenación de Bienes	8	13	7	6	4	7	5	3	0	53
Sociedad Hipotecaria Federal	3	0	2	1	2	2	1	0	0	11
Administración Local de Auditoría Fiscal	0	0	0	2	0	0	0	0	0	2
Fideicomiso Fondo de Pensiones del Sistema Banrural	0	0	0	0	0	0	0	1	0	1
SECRETARÍAS DE ESTADO										
Secretaría de Agricultura, Ganadería, Desarrollo Rural, Pesca y Alimentación	101	92	80	66	98	66	75	79	2	659
Apoyos y Servicios a la Comercialización Agropecuaria	3	0	1	2	0	1	0	0	0	7
Colegio de Postgraduados	1	0	0	0	0	0	0	0	1	2
Comisión Nacional de las Zonas Áridas	1	0	1	0	0	0	0	0	0	2
Instituto Nacional de Investigaciones Forestales, Agrícolas y Pecuarias	2	1	3	0	0	0	2	1	0	9
Instituto Nacional de Pesca	1	1	0	1	0	1	0	0	1	5
Secretaría de agricultura y Recursos Hidráulicos	1	0	0	0	0	0	0	0	0	1
Secretaría de Agricultura, Ganadería, Desarrollo Rural, Pesca y Alimentación	91	86	74	61	95	63	70	75	0	615
Secretario de Agricultura, Ganadería y Desarrollo Rural	0	1	1	0	2	1	3	2	0	10
Servicio Nacional de Sanidad Inocuidad y Calidad Agroalimentaria (SAGARPA)	0	1	0	0	1	0	0	1	0	3
Financiera Nacional de Desarrollo Agropecuario, Rural, Federal y Pesca	1	0	0	0	0	0	0	0	0	1

Comisión Nacional de Acuicultura y Pesca (CONAPESCA)	0	1	0	0	0	0	0	0	0	1
Instituto Nacional para el Desarrollo de Capacidades del Sector Rural	0	0	0	1	0	0	0	0	0	1
Agencia de Servicios a la Comercialización y Desarrollo de Mercados Agropecuarios (ASERCA)	0	1	0	1	0	0	0	0	0	2
Secretaría de Comunicaciones y Transportes	114	111	112	89	102	68	72	83	3	754
Caminos y Puentes Federales de ingresos y servicios conexos (CPFISC)	0	1	1	2	0	0	0	2	0	6
Comisión Federal de Telecomunicaciones	1	2	2	0	1	1	0	0	0	7
Fideicomiso de Formación y Capacitación para el Personal de la Marina Mercante Nacional	1	0	0	0	0	2	0	0	0	3
Secretaría de Comunicaciones y Transportes	107	105	109	86	97	62	71	76	2	715
Servicio de la Navegación en el Espacio Aéreo Mexicano (SNEAM)	4	2	0	0	2	1	0	2	1	12
Servicio Postal Mexicano (SEPOMEX)	1	1	0	0	1	1	1	3	0	8
Telecomunicaciones de México	0	0	0	0	1	1	0	0	0	2
Escuela Náutica Mercante de Mazatlán cap. de alt. Antonio Gómez Maqueo	0	0	0	1	0	0	0	0	0	1
Secretaría de Cultura	136	117	142	123	98	89	82	129	1	917
Consejo Nacional para la Cultura	25	19	20	14	17	14	3	20	1	133
Instituto Mexicano de Cinematografía	0	0	0	0	0	1	0	1	0	2
Instituto Nacional de Antropología e Historia (INAH)	80	62	82	80	57	50	60	79	0	550
Instituto Nacional de las Bellas Artes (INBA)	29	36	40	29	24	24	19	29	0	230
Secretaría de Cultura	2	0	0	0	0	0	0	0	0	2
Secretaría de Desarrollo Agrario, Territorial y Urbano	65	55	72	45	56	46	52	47	1	439
Comisión para la Regularización de la Tenencia de la Tierra (CORETT)	2	0	2	0	1	2	2	1	0	10
Fideicomiso del Fondo Nacional de Fomento Ejidal (FIFONAFE)	0	1	3	0	2	0	4	0	0	10
Fideicomiso Fondo Nacional de Habitaciones Populares	4	1	9	1	9	2	5	1	0	32
Procuraduría Agraria	6	6	3	1	2	4	2	1	0	25
Registro Agrario Nacional	19	13	19	11	15	13	14	10	0	114
Secretaría de Desarrollo Agrario, Territorial y Urbano	16	14	16	17	12	17	17	21	0	130
Secretaría de la Reforma Agraria	18	20	20	15	15	8	8	13	1	118
Secretaría de Desarrollo Social	109	101	106	68	85	85	93	86	0	733
Coordinación Nacional Programa de Desarrollo Humano Oportunidades	0	0	0	0	0	1	0	1	0	2
Fondo Nacional para el Fomento de Artesanías	4	4	7	2	5	5	9	2	0	38
Instituto Nacional de Desarrollo Social	0	0	0	2	0	0	0	0	0	2
Programa Desarrollo Humano Oportunidades	0	1	0	0	0	0	0	0	0	1
Secretaría de Desarrollo Social	104	96	99	64	80	79	84	83	0	689
Secretaría de Desarrollo Urbano y Ecología	1	0	0	0	0	0	0	0	0	1
Secretaría de Economía	37	33	31	24	43	32	21	19	0	240
Centro Nacional de Metrología	0	0	0	1	0	1	0	0	0	2
Fideicomiso Centro para el Desarrollo de la Competitividad Empresarial (CETRO)	0	0	0	1	0	0	0	0	0	1
Fideicomiso del Fomento Minero (FIFOMI)	0	0	1	2	1	1	2	2	0	9
Fideicomiso Programa Nacional de Financiamiento al Microempresario (PRONAFIM)	0	1	1	0	1	0	0	0	0	3
Fideicomiso Promexico	0	0	1	2	0	2	0	1	0	6
Fondo Nacional de apoyo para las Empresas de Solidaridad (FONAES)	3	2	3	1	4	1	0	0	0	14
Instituto Mexicano de la Propiedad Industrial	0	1	1	0	0	2	0	2	0	6
Instituto Nacional de la Economía Social (INAES)	2	0	1	2	1	2	1	0	0	9
Procuraduría Federal del Consumidor	2	1	1	0	2	1	1	1	0	9
Programa Nacional de Apoyo para las Empresas de Solidaridad (FONAES)	2	3	1	0	2	2	1	2	0	13
Secretaría de Comercio y Fomento Industrial	0	1	0	0	0	0	0	0	0	1
Secretaría de Economía	27	22	19	15	32	19	13	11	0	158
PROMEXICO	1	2	2	0	0	0	3	0	0	8

Servicio Geológico Mexicano	0	0	0	0	0	1	0	0	0	1
Secretaría de Energía	6	6	8	4	3	1	7	4	0	39
Comisión Nacional para el Ahorro de Energía (CONUEE)	0	1	0	0	0	0	2	0	0	3
Secretaría de Energía	6	5	8	4	3	1	5	4	0	36
Secretaría de la Defensa Nacional	14	16	20	17	12	10	16	17	0	122
Instituto de Seguridad Social para las Fuerzas Armadas Mexicanas (ISSFAM)	4	5	5	5	2	1	4	3	0	29
Secretaría de la Defensa Nacional	9	11	15	12	10	9	12	14	0	92
Universidad del Ejército y Fuerza Aérea	1	0	0	0	0	0	0	0	0	1
Secretaría de la Función Pública	15	11	9	8	11	7	9	6	0	76
Comisión de Avalúos y Bienes Nacionales	2	0	0	0	0	0	0	0	0	2
Instituto de Administración y Avalúos de Bienes Nacionales (INDAABIN)	3	3	4	1	2	4	3	3	0	23
Secretaría de Contraloría y Desarrollo Administrativo (1994 - 2003)	0	0	0	0	1	0	0	0	0	1
Secretaría de la Función Pública	10	8	5	7	8	3	6	3	0	50
Secretaría de Marina	8	11	9	14	8	6	1	3	0	60
Secretaría de Marina	8	11	9	14	8	5	1	3	0	59
Hospital Naval General de alta Especialidad	0	0	0	0	0	1	0	0	0	1
Secretaría de Medio Ambiente y Recursos Naturales	157	129	125	105	105	117	106	97	4	945
Comisión Nacional de Áreas Naturales Protegidas	1	2	1	1	2	0	1	3	0	11
Comisión Nacional del Agua	46	30	30	37	28	24	32	19	1	247
Comisión Nacional Forestal	1	0	1	0	0	0	0	3	0	5
Instituto mexicano de Tecnología del Agua (IMTA)	1	0	1	0	0	0	1	0	0	3
Instituto Nacional de Ecología	0	0	1	0	0	1	0	1	0	3
Procuraduría Federal de Protección al medio Ambiente	10	1	8	5	6	12	8	8	0	58
Secretaría de Medio Ambiente y Recursos Naturales	96	95	83	62	66	79	63	62	3	609
Secretaría de medio Ambiente, Recursos Naturales y Pesca (1994 - 2000)	1	1	0	0	3	0	1	1	0	7
Comisión de Aguas del Valle de México	1	0	0	0	0	1	0	0	0	2
Secretaría de Relaciones Exteriores	25	28	25	27	16	15	10	20	0	166
Consulado de México en Calexico, Calif.	0	0	0	0	0	0	0	1	0	1
Secretaría de Relaciones Exteriores	25	28	25	27	16	15	10	19	0	165
Secretaría de Salud	85	79	82	67	73	56	69	69	4	584
Comisión Federal para la Protección contra Riesgos Sanitarios	4	0	3	2	1	3	3	0	0	16
Comisión Nacional de Arbitraje Médico	0	0	1	0	0	0	0	0	0	1
Comisión Nacional de Protección Social en Salud	0	1	1	0	0	0	0	0	0	2
Desarrollo Integral de la Familia (DIF)	0	0	1	0	0	0	1	2	0	4
Hospital de la mujer	1	0	0	1	0	0	0	0	0	2
Hospital Psiquiátrico Fray Bernardino Alvarez	0	0	0	0	1	0	0	0	0	1
Hospital Regional de Alta Especialidad	0	0	0	1	0	0	0	0	0	1
Instituto Mexicano del Seguro Social (IMSS)	4	5	2	3	2	0	2	1	0	19
Instituto Nacional de Cancerología (INACAN)	0	2	0	0	1	1	0	0	0	4
Instituto Nacional de Enfermedades Respiratorias Ismael Cosío Villegas	0	0	0	0	0	1	0	0	0	1
Instituto Nacional de Neurología y Neurocirugía Manuel Velasco Suarez	0	0	0	0	0	1	0	0	0	1
Instituto nacional de Pediatría (INP)	3	2	2	1	1	1	0	1	3	14
Instituto Nacional de Perinatología (INAPER)	0	0	2	0	1	1	0	0	0	4
Instituto Nacional de Rehabilitación	0	1	1	0	0	0	1	0	0	3
Instituto Nacional de Salud Pública	1	0	0	0	0	0	0	0	0	1
Secretaría de salud	64	64	68	58	63	48	60	59	1	485

Sistema Nacional para el Desarrollo Integral de la Familia	3	1	0	1	2	0	0	1	0	8
Laboratorios de Biológicos y Reactivos de México S.A. de C.V.	0	0	0	0	1	0	0	0	0	1
Instituto Psiquiátrico Infantil Doctor Juan Navarro	0	1	0	0	0	0	0	0	0	1
Hospital Infantil de México Federico Gómez	1	1	0	0	0	0	0	1	0	3
Hospital General Dr. Manuel Gea González	2	1	0	0	0	0	1	1	0	5
Hospital Juárez	2	0	0	0	0	0	1	0	0	3
Instituto Nacional de Cardiología Ignacio Chávez	0	0	0	0	0	0	0	1	0	1
Instituto Nacional de Ciencias Médicas y Nutrición Salvador Zubiran	0	0	1	0	0	0	0	2	0	3
Secretaría de Trabajo y Previsión Social	79	69	73	62	54	53	54	69	0	513
Comisión Nacional de Salarios Mínimos	0	0	1	0	0	0	0	1	0	2
Fondo Nacional Consumo Trabajadores (FONACOT)	0	0	0	0	1	0	0	0	0	1
Instituto del Fondo Nacional para la Vivienda de los Trabajadores (INFONAVIT)	0	0	1	0	1	0	1	0	0	3
Junta Federal de Conciliación y Arbitraje	1	1	3	0	1	2	0	2	0	10
Procuraduría Federal de la Defensa del Trabajo (PROFEDET)	1	2	0	2	0	1	4	2	0	12
Secretaría de Trabajo y Previsión Social (STPS)	77	66	68	60	51	50	49	63	0	484
Fondo nacional para el Consumo de los Trabajadores (FONACOT)	0	0	0	0	0	0	0	1	0	1
Secretaría de Turismo	20	19	16	10	23	18	15	17	0	138
Consejo de Promoción Turística de México, S.A. de C.V.	0	0	0	0	0	1	0	0	0	1
Fondo Nacional de fomento al Turismo (FONATUR)	14	13	10	6	14	13	14	12	0	96
Secretaría de Turismo	6	6	6	3	9	4	1	5	0	40
Corporación de Servicio Ángeles Verdes	0	0	0	1	0	0	0	0	0	1
SIN CLASIFICAR	88	104	80	71	76	51	98	104	4	676
Ayuntamiento Constitucional del Estado y/o Municipio	8	16	8	12	10	10	13	17	2	96
Centro de Bachillerato Técnico	0	0	0	0	0	1	1	1	0	3
Centro de Desarrollo Infantil	0	0	0	1	0	0	0	0	0	1
Comité Regional de Sanidad Vegetal	0	0	0	0	2	0	0	0	0	2
Dirección General de Fiscalización	0	0	1	0	0	1	2	0	0	4
Dirección General de registro Público de la propiedad y comercio	2	0	0	0	0	0	0	0	0	2
Gobierno Estatal	0	2	2	0	1	0	0	0	1	6
H. Congreso del Estado	0	1	2	2	2	2	2	2	0	13
Hospital General	1	1	0	1	1	0	1	0	0	5
Instituto de Salud del Estado	2	1	2	1	4	0	2	1	0	13
Instituto de Seguridad Social del Estado	1	0	0	0	0	0	0	0	0	1
Instituto del Deporte y la Juventud	0	1	0	1	0	0	1	0	0	3
Instituto Estatal de Educación Pública del Estado	1	0	0	0	0	0	0	1	0	2
Instituto Tecnológico de Tamaulipas	2	0	0	0	0	1	0	0	0	3
Orquesta Juvenil Mexicana	0	0	1	0	0	0	0	0	0	1
Procuraduría General de Justicia del Estado	1	2	1	1	0	1	0	0	0	6
Protección y Seguridad Privada del Pacífico	0	0	1	0	0	0	0	0	0	1
Secretaría de Educación del Estado	38	50	44	35	41	24	59	64	0	355
Secretaría de Educación y Bienestar Social del Estado	1	0	0	3	0	0	1	1	0	6
Secretaría de Seguridad Pública del Estado	0	1	1	1	0	0	0	1	0	4
Secretaría de Transportes y vialidad	20	20	11	11	10	11	12	10	0	105
Secretaría Estatal de Salud	0	0	0	0	0	0	0	1	0	1
Tribunal de lo Contencioso Administrativo	5	4	2	1	2	0	2	5	0	21
Tribunal Superior de Justicia del Estado	0	0	2	0	0	0	0	0	0	2
Universidad Tecnológica del Estado	0	0	0	0	1	0	0	0	0	1
Preparatoria Estatal	0	0	0	0	0	0	1	0	0	1
Secretaría de Desarrollo Agropecuario	0	0	0	1	0	0	0	0	0	1
Instituto Electoral del Estado	2	0	0	0	0	0	0	0	0	2
Poder Ejecutivo del Gobierno del Estado	1	0	1	0	0	0	0	0	0	2
Secretaría de Desarrollo Urbano y Obras Públicas	0	1	1	0	0	0	0	0	0	2

Administración de Rentas del Estado	1	0	0	0	0	0	0	0	0	1
Comité Estatal de Sanidad Vegetal del Estado	0	1	0	0	0	0	0	0	0	1
Gobierno del Estado	1	0	0	0	0	0	0	0	0	1
Servicios Educativos del Estado	0	0	0	0	0	0	1	0	0	1
Secretaría de Competitividad de Trabajadores del Estado	0	1	0	0	0	0	0	0	0	1
Instituto de Servicios Educativos y Pedagógicos del Estado	1	1	0	0	0	0	0	0	0	2
Comisión Metropolitana de Transporte y Vialidad	0	0	0	0	1	0	0	0	0	1
Delegación de Oportunidades del Estado	0	0	0	0	1	0	0	0	0	1
SNT EXPL.GEOFISICA,GEOLOGICA,FOTOGEOLOGICA DE	0	0	0	0	0	0	0	0	1	1
Planta de Tratamiento de Aguas Residuales del Estado	0	1	0	0	0	0	0	0	0	1
TRAMITES SINDICALES Y JUICIOS NO LABORALES	0	3	0	1	1	0	0	1	66	72
Sindicato Nacional de Trabajadores de la Educación Sección 32	0	2	0	0	1	0	0	1	0	4
Sindicato Nacional de Trabajadores del ISSTE	0	0	0	0	0	0	0	0	1	1
Sindicato Nacional del Instituto Nacional de Estadística y Geografía	0	0	0	0	0	0	0	0	1	1
Sindicato Nacional de Trabajadores de la Educación	0	0	0	0	0	0	0	0	3	3
Sindicato Único de Trabajadores de la Industria Nuclear	0	0	0	0	0	0	0	0	1	1
Sindicato Nacional de la Secretaría de Desarrollo Agrario, Territorial y Urbano	0	0	0	0	0	0	0	0	3	3
Sindicato de Trabajadores de la Secretaría de Relaciones Exteriores	0	0	0	0	0	0	0	0	1	1
Sindicato Nacional de Trabajadores del Instituto Nacional de Bellas Artes	0	0	0	0	0	0	0	0	1	1
Sindicato Único de Trabajadores de la Secretaría de Gobernación	0	0	0	0	0	0	0	0	1	1
Sindicato de Trabajadores del Tribunal Fiscal de la Federación	0	0	0	0	0	0	0	0	1	1
Sindicato de Trabajadores de la Cámara de Senadores	0	0	0	0	0	0	0	0	3	3
Sindicato de Trabajadores de la Secretaría de Gobernación	0	0	0	0	0	0	0	0	2	2
Sindicato de Trabajadores de la H. Cámara de Diputados	0	0	0	0	0	0	0	0	2	2
Sindicato de Trabajadores del Poder Judicial Federal	0	0	0	0	0	0	0	0	1	1
Sindicato de Trabajadores del Tribunal de lo Contencioso Administrativo	0	0	0	0	0	0	0	0	1	1
Sindicato de Trabajadores del Tribunal Superior de Justicia del Distrito Federal	0	0	0	0	0	0	0	0	2	2
Sindicato de la Comisión Nacional para la Protección y Defensa de los Usuarios de Servicios Financiero	0	0	0	0	0	0	0	0	1	1
Sindicato Nacional de la Comisión Nacional Bancaria y de Valores	0	0	0	0	0	0	0	0	1	1
Sindicato Nacional de Trabajadores de la Comisión Nacional para la Protección y Defensa de los Usuarios de Servicios Financiero	0	0	0	0	0	0	0	0	1	1
Sindicato Nacional de Trabajadores de la Educación	0	0	0	0	0	0	0	0	1	1
Sindicato de Trabajadores de la Secretaría del Medio Ambiente y Recursos Naturales	0	0	0	0	0	0	0	0	1	1
Sindicato Nacional de Trabajadores de la Secretaria de Medio Ambiente y Recursos Materiales	0	1	0	0	0	0	0	0	0	1
Sindicato Nacional del Seguro Social	0	0	0	0	0	0	0	0	1	1
Sindicato de Trabajadores del Instituto Mexicano de la Juventud	0	0	0	0	0	0	0	0	2	2
Unión de Trabajadores del Instituto Mexicano de Tecnología del Agua	0	0	0	0	0	0	0	0	1	1
Sindicato Nacional de Conservación del Patrimonio Cultural del Instituto Nacional de Antropología e Historia	0	0	0	0	0	0	0	0	1	1
Sindicato Nacional de Trabajadores del Instituto Mexicano del Petróleo	0	0	0	0	0	0	0	0	5	5
Sindicato de Trabajadores de la Comisión Nacional para la Protección y Defensa de los Usuarios de Servicios Financieros	0	0	0	0	0	0	0	0	1	1
Sindicato Único de Trabajadores de Ruta 100	0	0	0	0	0	0	0	0	2	2
Sindicato Único de Trabajadores del Gobierno del Distrito Federal	0	0	0	0	0	0	0	0	3	3
Sindicato Democrático de Trabajadores de la Procuraduría Social del Distrito Federal	0	0	0	0	0	0	0	0	2	2
Sindicato Democrático de Trabajadores del Gobierno de la Ciudad de México	0	0	0	0	0	0	0	0	1	1
Sindicato Democrático en la Educación de México	0	0	0	0	0	0	0	0	1	1
Sindicato Nacional de Trabajadores de Bellas Artes	0	0	0	0	0	0	0	0	2	2
Sindicato Nacional de Trabajadores del Instituto Nacional Bellas Artes	0	0	0	0	0	0	0	0	1	1
Sindicato Nacional de Trabajadores de la Secretaría de Salud y Asistencia	0	0	0	0	0	0	0	0	1	1
Sindicato Nacional de Trabajadores de la Secretaría de Desarrollo	0	0	0	0	0	0	0	0	1	1

Social										
Sindicato de Infraestructura y Obras Públicas del Estado	0	0	0	1	0	0	0	0	0	1
Sindicato Único de Trabajadores del Instituto Nacional de Pediatría	0	0	0	0	0	0	0	0	2	2
Sindicato Autónomo de Trabajadores de la Comisión Nacional para la Protección y Defensa de los Usuarios de Servicios Financieros	0	0	0	0	0	0	0	0	1	1
Sindicato Democrático Nacional Autónomo de Trabajadores de la Secretaría de Desarrollo Social	0	0	0	0	0	0	0	0	1	1
Sindicato Nacional de Cultura	0	0	0	0	0	0	0	0	1	1
Sindicato de Trabajadores Académicos del Instituto Nacional de Antropología e Historia (INAH)	0	0	0	0	0	0	0	0	1	1
Sindicato Nacional Democrático de la Secretaría de Cultura	0	0	0	0	0	0	0	0	1	1
Sindicato Nacional Independiente de trabajadores del Instituto Nacional de Bellas Artes	0	0	0	0	0	0	0	0	1	1
Sindicato Nacional Independiente de Trabajadores de la Secretaría de Cultura	0	0	0	0	0	0	0	0	1	1
Sindicato Nacional Independiente del Servicio de Administración Tributaria	0	0	0	0	0	0	0	0	1	1
Sindicato Nacional de Renovación al Servicio de los Trabajadores del Poder Judicial de la Federación	0	0	0	0	0	0	0	0	1	1
Sindicato Nacional Independiente de Trabajadores Académicos e Investigación del Instituto Nacional de Bellas Artes	0	0	0	0	0	0	0	0	1	1
Sin Dependencia	1	1	2	2	2	0	4	2	48	62
Total general	5,610	5,182	5,007	4,100	4,379	3,591	3,658	4,129	178	35,834

UNIVERSO DE EXPEDIENTES ACTIVOS RADICADOS EN SALAS Y S.G.A.

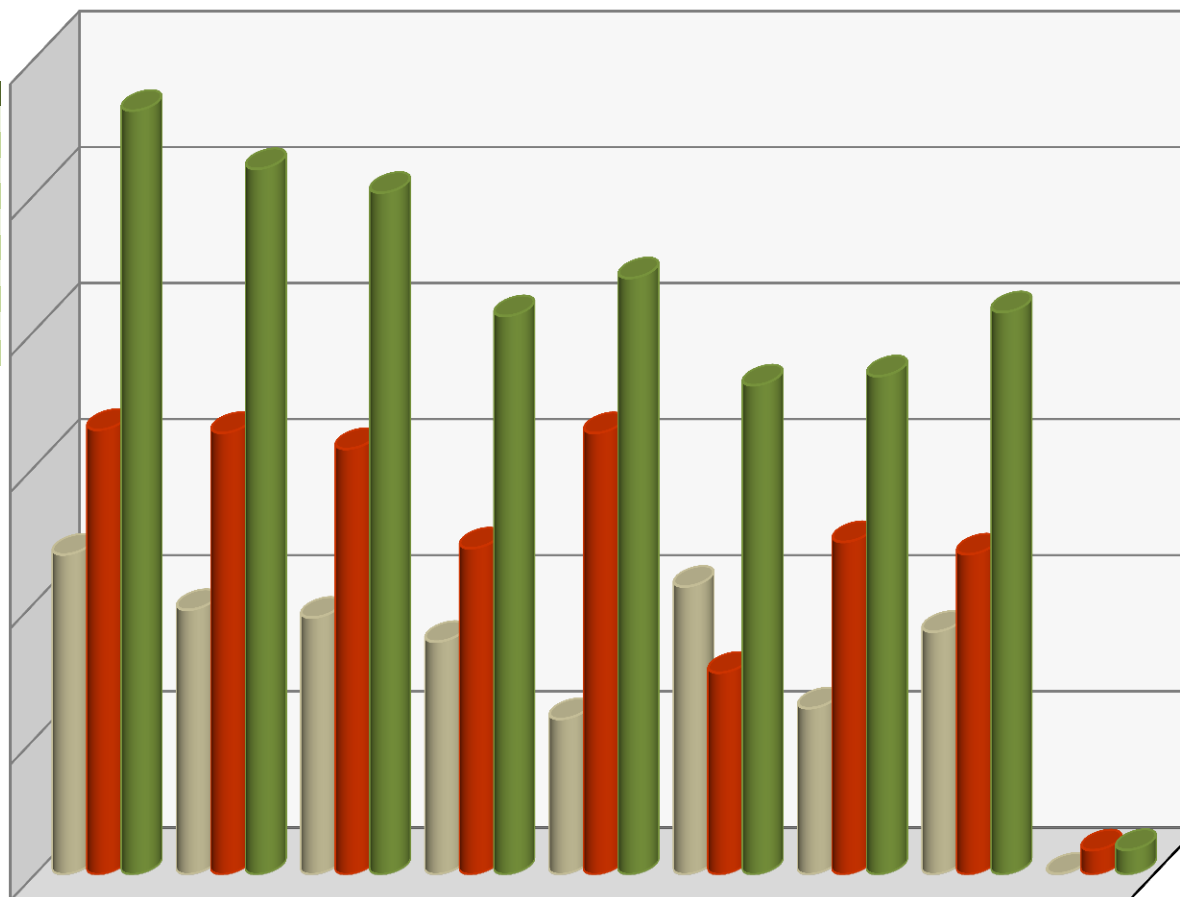
AL 31 DE JULIO DE 2016

CLASIFICACION POR RESOLUCION
UNIVERSO DE EXP. LAUDADOS POR SALA Y S.G.A.
AL 31 DE JULIO DE 2016

	ABS.	COND.	MIXTO	NA/CESE	A/CESE	INCOMP.	OTROS	TOTAL
1a. Sala	231	157	1,888	18	17	14	22	2,347
2a. Sala	316	368	1,230	4	10	4	9	1,941
3a. Sala	192	185	1,464	20	15	3	5	1,884
4a. Sala	619	213	839	3	10	4	19	1,707
5a. Sala	207	55	861	8	3	2	3	1,139
6a. Sala	452	127	1,452	28	23	27	3	2,112
7a. Sala	212	99	899	2	3	1	2	1,218
8a. Sala	253	98	1,394	12	20	1	2	1,780
S.G.A.	2	0	1	0	0	0	0	3
TOTAL:	2484	1302	10028	95	101	56	65	14,131

COMPARATIVO DE UNIVERSO DE EXPEDIENTES
31 DE JULIO

	AÑOS		DIFERENCIA	
	2015	2016	ABS	%
LAUDADOS	14,072	14,131	59	0.42
SIN LAUDAR	23,318	21,703	1,615	6.93
TOTAL	37,390	35,834	1,556	N.S.



EXPEDIENTES ACTIVOS AL CIERRE DE JULIO /2016		
ACTIVOS AL CIERRE DE JUNIO/2016	(+)	35,901
INGRESADOS EN JULIO/2016	(+)	363
TERMINADOS EN JULIO/2016	(-)	428
REGULARIZACIÓN DE PROCEDIMIENTO JULIO/2016	(+)	10
DESACUMULACION DE EXP. JULIO/2016	(+)	0
ACUMULACION DE EXP. JULIO/2016	(-)	12
ACTIVOS AL CIERRE DE JULIO/2016		35,834

	1a. SALA	2a. SALA	3a. SALA	4a. SALA	5a. SALA	6a. SALA	7a. SALA	8a. SALA	S.G.A.
■ LAUDADOS	2,347	1,941	1,884	1,707	1,139	2,112	1,218	1,780	3
■ SIN LAUDAR	3,263	3,241	3,123	2,393	3,240	1,479	2,440	2,349	175
■ TOTAL	5,610	5,182	5,007	4,100	4,379	3,591	3,658	4,129	178

UNIVERSO DE EXPEDIENTES ACTIVOS: 35,834

EXPEDIENTES ACTIVOS CON LAUDO CONDENATORIO FIRME

AL 31 DE JULIO DE 2016

TOTAL DE EXPEDIENTES ACTIVOS EN LOS CUALES SE HA DICTADO LAUDO CONDENATORIO O MIXTO

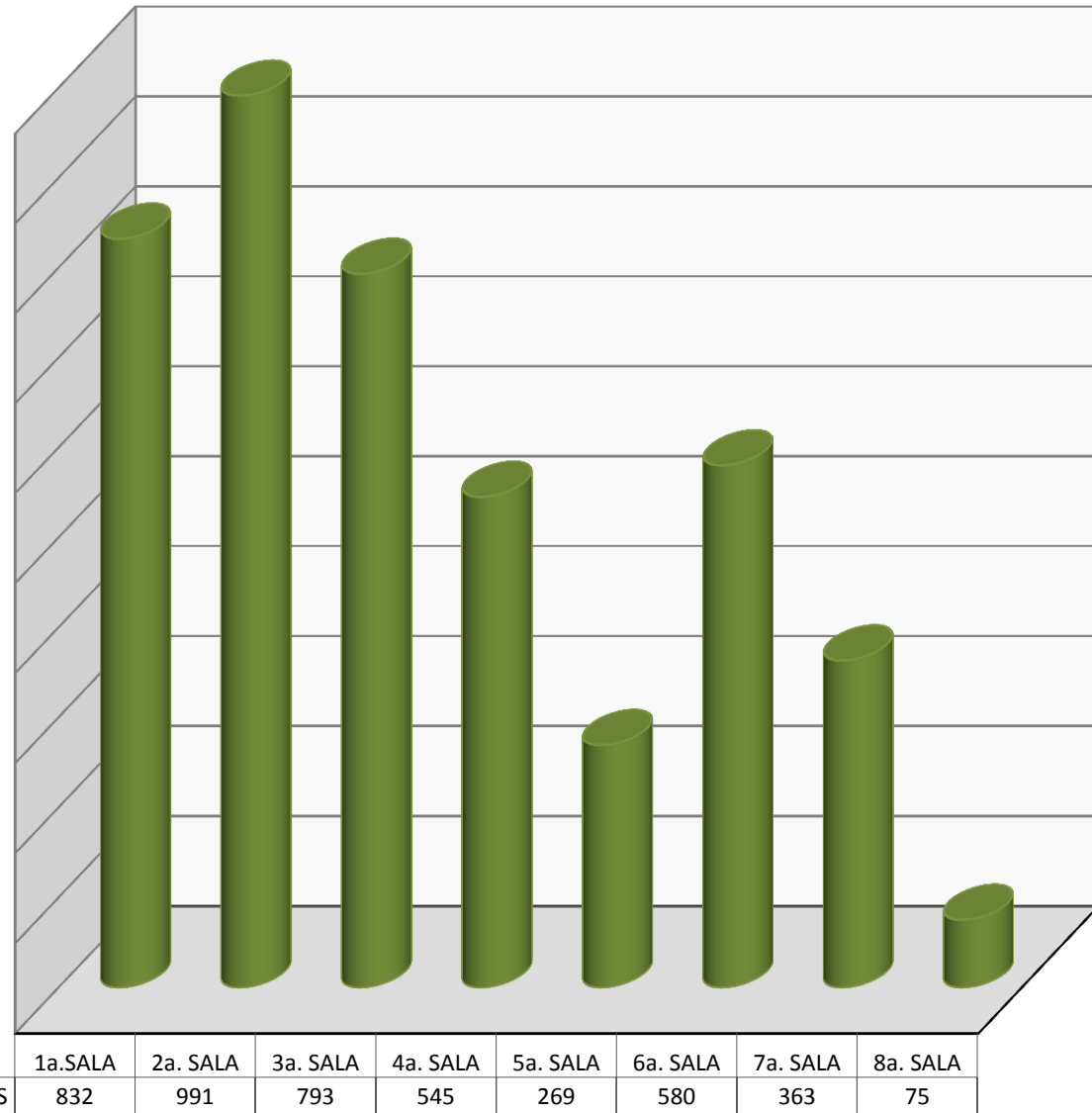
LAUDOS

SALA	COND.	MIXTO	JULIO
1a. Sala	157	1,888	2,045
2a. Sala	368	1,230	1,598
3a. Sala	185	1,464	1,649
4a. Sala	213	839	1,052
5a. Sala	55	861	916
6a. Sala	127	1,452	1,579
7a. Sala	99	899	998
8a. Sala	98	1,394	1,492
TOTAL :	1,302	10,027	11,329

COMPARATIVO DE LAUDOS FIRMES

JULIO

	AÑOS		DIFERENCIA	
	2015	2016	ABS	%
LAUDOS FIRMES	4,653	4,448	205	4.4



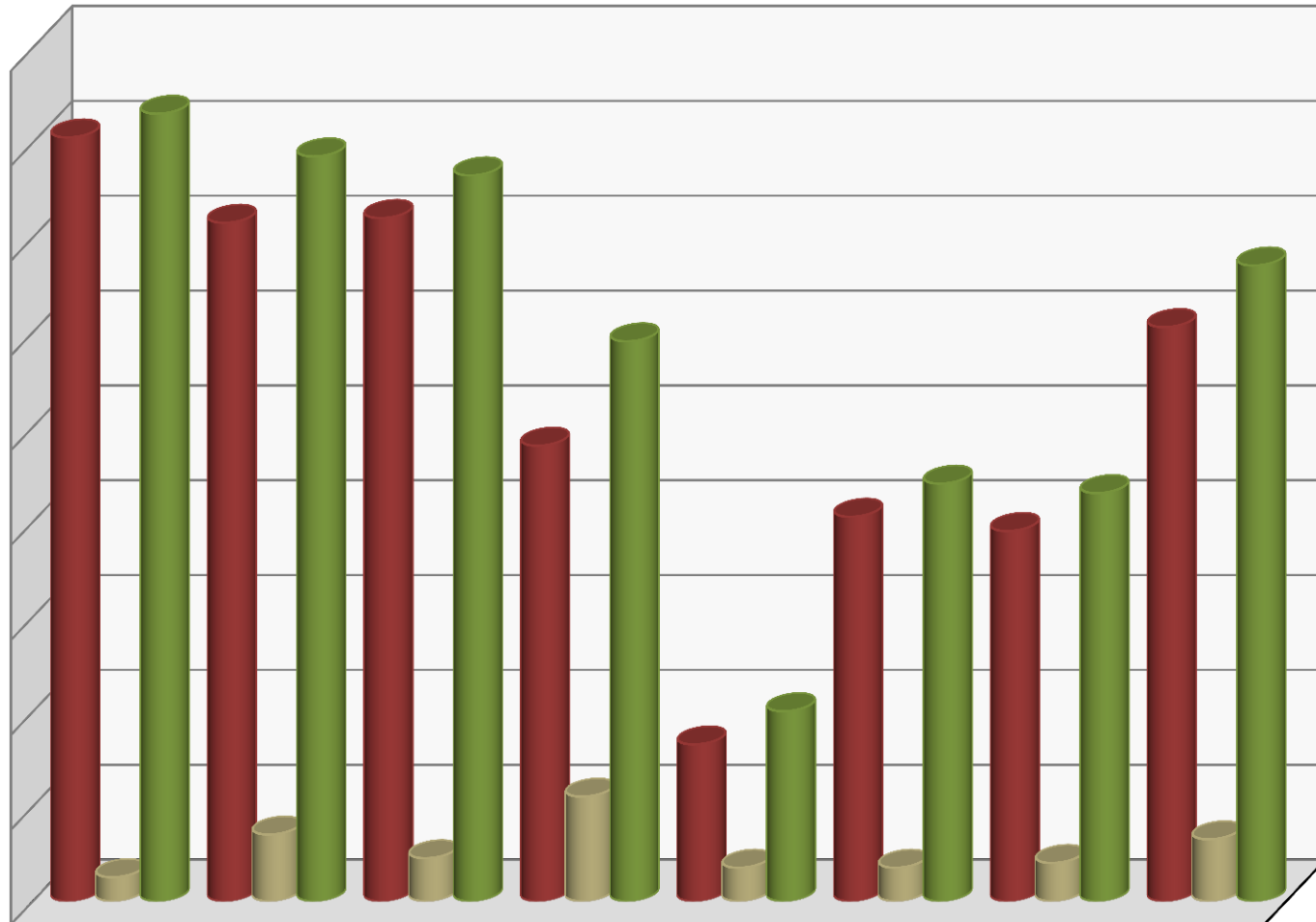
DE LOS 11,329 EXPEDIENTES ACTIVOS EN LOS CUALES LAS SALAS HAN DICTADO LAUDO CONDENATORIO O MIXTO 4,448 SON FIRMES, LO CUAL REPRESENTA EL 39.26%

LAUDOS CONDENATORIOS EJECUTADOS

AL 31 DE JULIO DE 2016

COMPARATIVO LAUDOS EJECUTADOS JULIO

2015	2016	DIFERENCIA	
		ABS	%
652	942	290	44.5



	1a. SALA	2a. SALA	3a. SALA	4a. SALA	5a. SALA	6a. SALA	7a. SALA	8a. SALA
■ ACUMULADO	161	143	144	96	33	81	78	121
■ JULIO	5	14	9	22	7	7	8	13
■ TOTAL	166	157	153	118	40	88	86	134

LAUDOS EJECUTADOS EN EL MES DE JULIO: 85

EXPEDIENTES INGRESADOS EN SALAS Y SRIA. GRAL. DE ACUERDOS

AL 31 DE JULIO DE 2016

JULIO

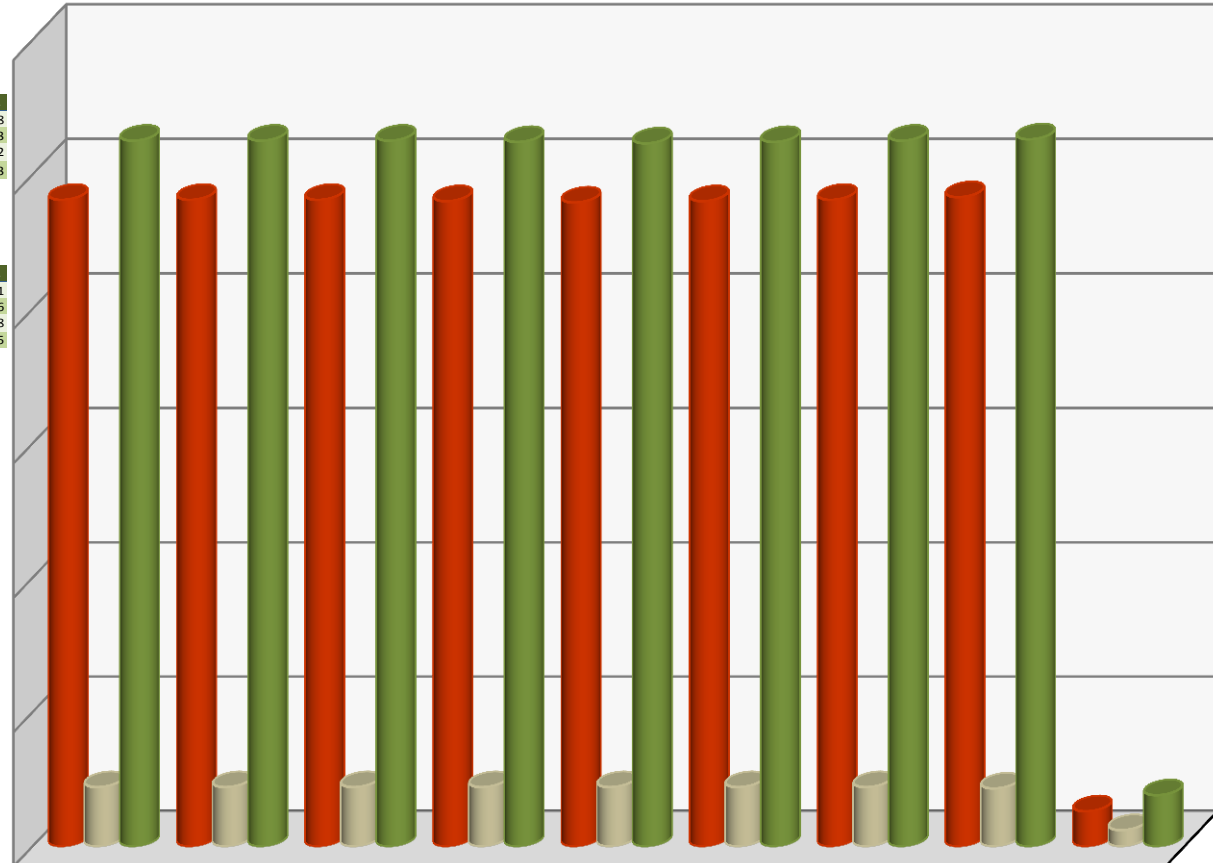
SALAS	1°	2°	3°	4°	5°	6°	7°	8°	S.G.A.	TOTAL
DIRECTOS	38	38	38	39	39	39	39	38		308
CONVENIOS	6	6	6	5	5	5	5	5		43
INTERSIND.									12	12
TOTAL	44	44	44	44	44	44	44	43	12	363

ACUMULADO ENERO - JULIO

SALAS	1°	2°	3°	4°	5°	6°	7°	8°	S.G.A.	TOTAL
DIRECTOS	405	405	405	405	405	405	406	405		3,241
CONVENIOS	120	120	120	119	118	119	119	121		956
INTERSIND.									38	38
TOTAL	525	525	525	524	523	524	525	526	38	4,235

COMPARATIVO DE EXPEDIENTES INGRESADOS 31 DE JULIO

	AÑOS		DIFERENCIA	
	2015	2016	ABS	%
DIRECTOS	2,986	3,241	-255	-8.5
CONVENIOS	667	956	289	43.3
INTERSINDICALES	27	38	-11	N.A.
TOTAL	3,680	4,235	23	0.6



	1a. SALA	2a. SALA	3a. SALA	4a. SALA	5a. SALA	6a. SALA	7a. SALA	8a. SALA	S.G.A.
■ ACUMULADO	481	481	481	480	479	480	481	483	26
■ JULIO	44	44	44	44	44	44	44	43	12
■ TOTAL	525	525	525	524	523	524	525	526	38

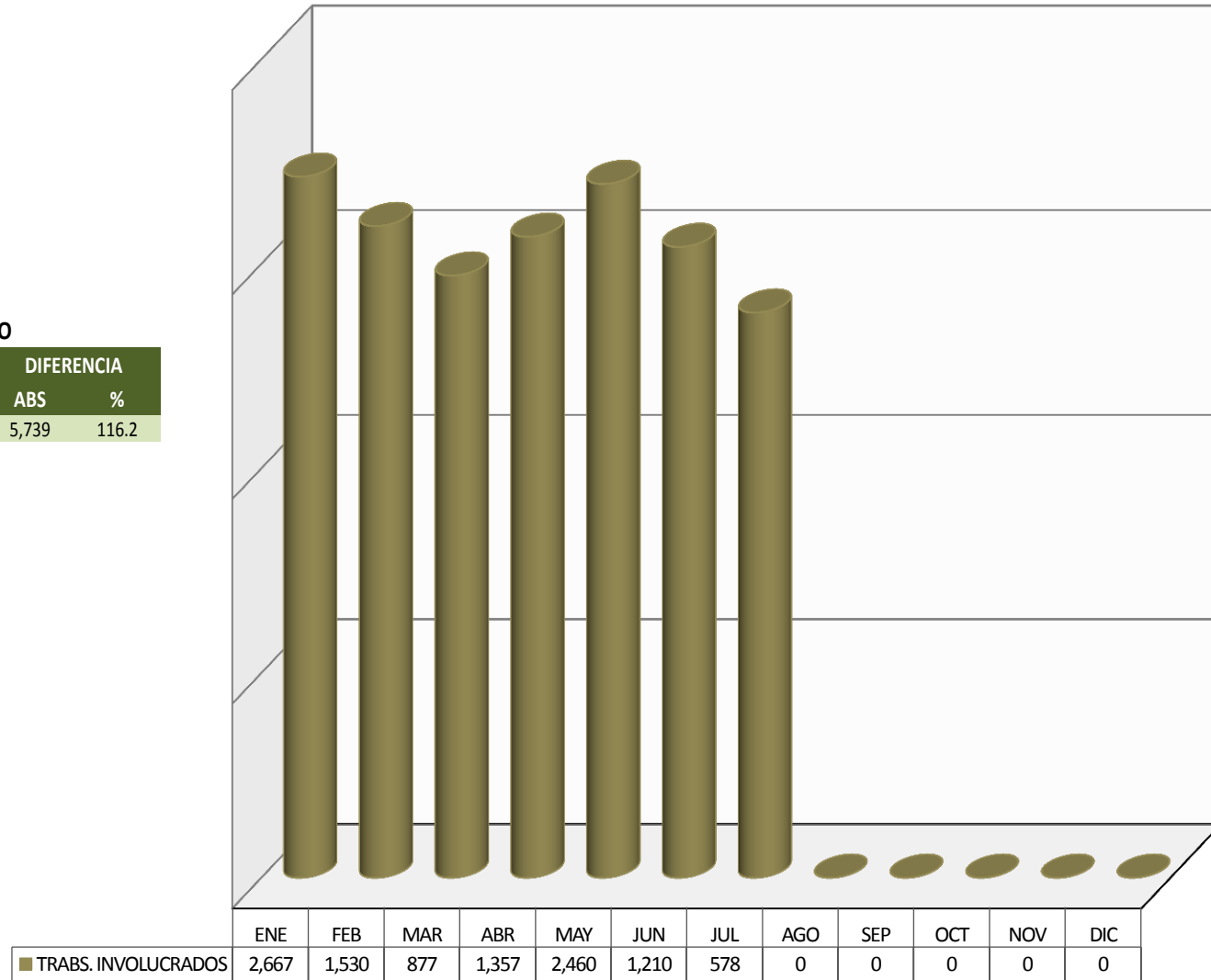
EXPEDIENTES INGRESADOS EN JULIO : 363

TRABAJADORES INVOLUCRADOS

AL 31 DE JULIO DE 2016

COMPARATIVO AL 31 DE JULIO

	AÑOS		DIFERENCIA	
	2015	2016	ABS	%
TRABS. INVOLUCRADOS :	4,940	10,679	5,739	116.2



TBJRS. INVOLUCRADOS, EN LAS DEMANDAS INGRESADAS EN EL MES DE JULIO : 578

EN LO QUE VA DEL AÑO 2016, HAN INGRESADO UN TOTAL DE : 10,679 DEMANDAS INGRESADAS DE TBJRS. INVOLUCRADOS.

EXPEDIENTES TURNADOS A PROYECTISTAS PARA PROYECTO DE LAUDO Y CUMPLIMIENTO DE EJECUTORIA

AL 31 DE JULIO DE 2016

JULIO

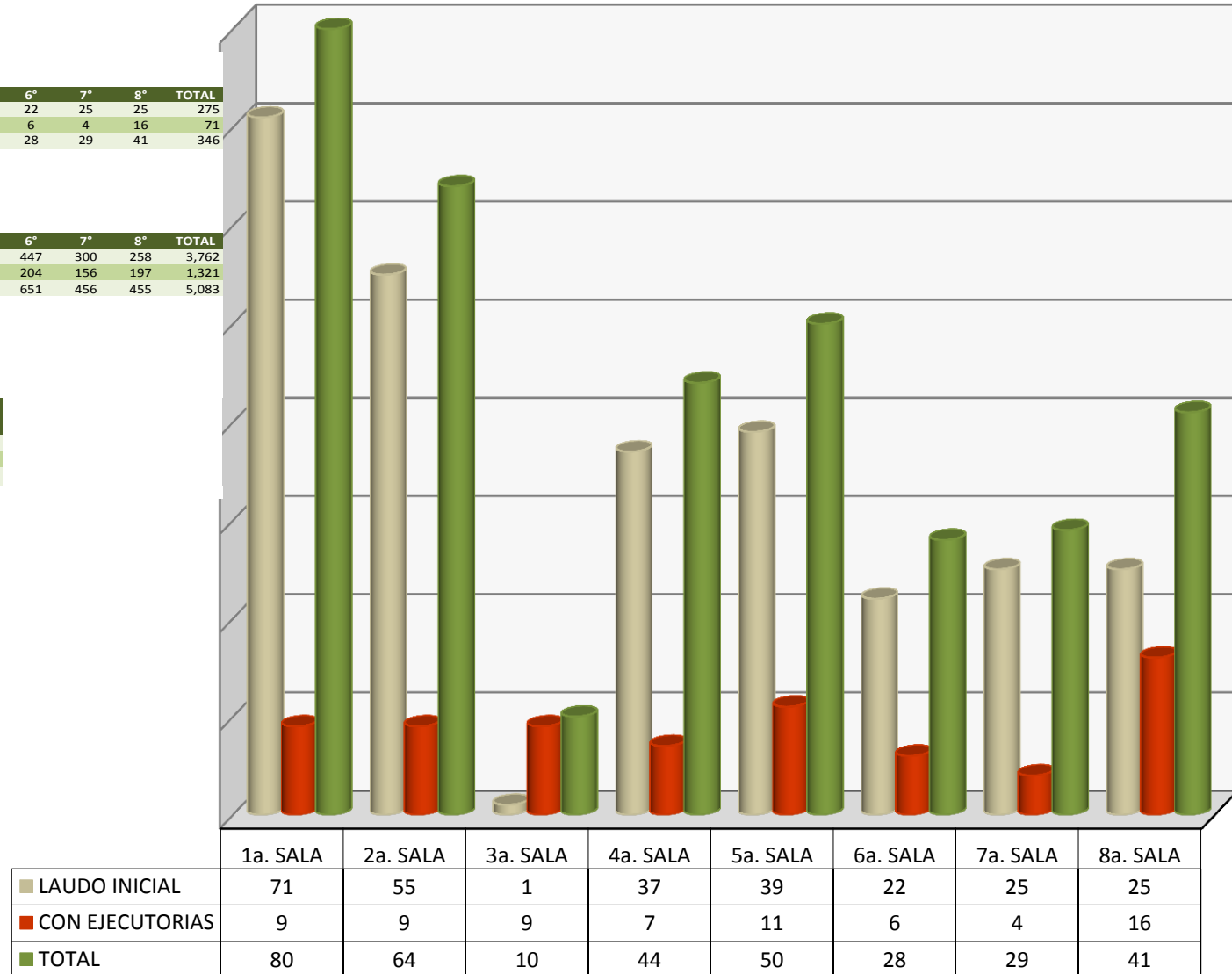
SALAS	1°	2°	3°	4°	5°	6°	7°	8°	TOTAL
LAUDO INICIAL	71	55	1	37	39	22	25	25	275
CON EJECUTORIAS	9	9	9	7	11	6	4	16	71
TOTAL	80	64	10	44	50	28	29	41	346

ACUMULADO ENERO - JULIO

SALAS	1°	2°	3°	4°	5°	6°	7°	8°	TOTAL
LAUDO INICIAL	426	547	193	1,133	458	447	300	258	3,762
CON EJECUTORIAS	257	162	113	124	108	204	156	197	1,321
TOTAL	683	709	306	1,257	566	651	456	455	5,083

COMPARATIVO DE EXPEDIENTES TURNADOS A PROYECTISTAS 31 DE JULIO

	AÑOS		DIFERENCIA	
	2015	2016	ABS	%
PROYECTOS	2,494	3,762	1,268	50.8
EJECUTORIAS	1,060	1,321	261	24.6
TOTAL	3,554	5,083	1,529	43.0



**LOS PROYECTISTAS RECIBIERON 275 EXPEDIENTES PARA ELABORAR LOS CORRESPONDIENTES
PROYECTOS DE LAUDO; 71 PARA CUMPLIMIENTO DE EJECUTORIA**

PROYECTOS DE LAUDO Y CUMPLIMIENTOS DE EJECUTORIAS ELABORADOS POR LOS PROYECTISTAS

AL 31 DE JULIO DE 2016

JULIO

SALAS	1°	2°	3°	4°	5°	6°	7°	8°	TOTAL
LAUDO INICIAL	9	31	13	51	40	21	21	14	200
CON EJECUTORIAS	16	7	9	5	10	13	7	15	82
TOTAL	25	38	22	56	50	34	28	29	282

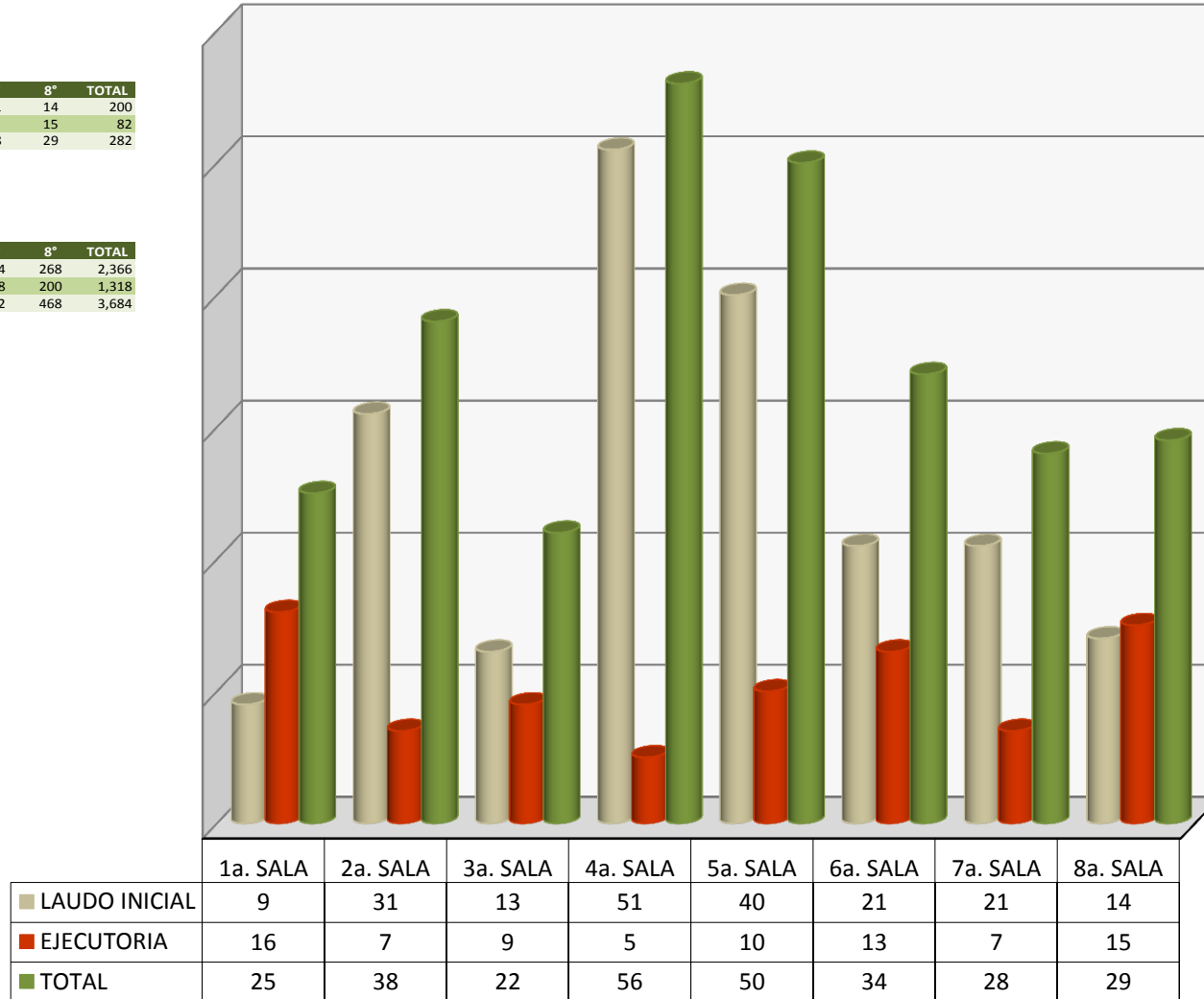
ACUMULADO ENERO - JULIO

SALAS	1°	2°	3°	4°	5°	6°	7°	8°	TOTAL
LAUDO INICIAL	160	208	177	456	410	423	264	268	2,366
CON EJECUTORIAS	237	165	117	140	106	195	158	200	1,318
TOTAL	397	373	294	596	516	618	422	468	3,684

COMPARATIVO DE EXPEDIENTES TURNADOS A PROYECTISTAS

31 DE JULIO

	AÑOS		DIFERENCIA	
	2015	2016	ABS	%
PROYECTOS	2,096	2,366	270	12.9
EJECUTORIAS	1,055	1,318	263	24.9
TOTAL	3,151	3,684	533	16.9



ESTE MES LOS PROYECTISTAS RECIBIERON 275 EXPEDIENTES PARA PROYECTOS DE LAUDO Y ELABORARON 200 INCLUYENDO PROYECTOS DE MESES ANTERIORES. RECIBIERON 71 EXPEDIENTES PARA CUMPLIMIENTO DE EJECUTORIA Y ELABORARON 82

PRIMERA SALA

JULIO

PROYECTISTA	EXPEDIENTES PENDIENTES DE PROYECTO 31/06/2016				TURNADOS PARA PROYECTOS Y EJECUTORIAS				PROYECTOS Y EJECUTORIAS ELABORADOS				EXPEDIENTES PENDIENTES DE PROYECTO 30/07/2016			
	Pr	Ej	Cor	Sum	Pr	Ej	Cor	Sum	Pr	Ej	Cor	Sum	Pr	Ej	Cor	Sum
Lic. Gerardo Diaz	77	22	0	99	7	2	3	9	0	2	3	2	0	0	0	0
Lic. Alberto Reynoso	40	22	0	62	12	3	5	15	2	3	4	5	50	22	1	73
Lic. Aura M. Garcia	32	12	14	58	13	1	0	14	1	3	0	4	44	10	14	68
Lic. Yared Aranda	61	1	10	72	13	1	0	14	2	1	0	3	71	1	10	82
Lic. Carlos Corte	62	1	0	63	13	0	0	13	1	1	0	2	74	0	0	74
Lic. Juana Aida Escutia	32	16	0	48	13	2	0	15	3	6	0	9	41	12	0	53
TOTAL	304	74	24	402	71	9	8	80	9	16	7	25	280	45	25	350

Lic. Gerardo Diaz regresó 84 expediente(s) sin proyecto y 22 Ejecutorias

Lic. Yared Aranda regresó 1 expediente(s) sin proyecto

Lic. Juana Aida Escutia regresó 1 expediente(s) sin proyecto

SEGUNDA SALA

JULIO

PROYECTISTA	EXPEDIENTES PENDIENTES DE PROYECTO 31/06/2016				TURNADOS PARA PROYECTOS Y EJECUTORIAS				PROYECTOS Y EJECUTORIAS ELABORADOS				EXPEDIENTES PENDIENTES DE PROYECTO 30/07/2016			
	Pr	Ej	Cor	Sum	Pr	Ej	Cor	Sum	Pr	Ej	Cor	Sum	Pr	Ej	Cor	Sum
Lic. Raul Reyes	62	1	0	63	1	3	0	4	5	1	0	6	58	3	0	61
Lic. Antonio Urbina	99	9	1	109	8	3	1	11	2	3	1	5	105	9	1	115
Lic. Nydia Galarza	90	2	3	95	8	0	0	8	5	1	0	6	87	1	3	91
Lic. Ma. Elena Valdez	90	16	2	108	6	2	0	8	6	0	1	6	90	18	1	109
Lic. Leticia Estrada	17	0	0	17	24	0	2	24	9	1	0	10	31	0	2	33
TOTAL	408	28	7	443	55	9	5	64	31	7	5	38	425	31	7	463

Lic. Nydia Galarza regresó 6 expediente(s) sin proyecto

Lic. Leticia Estrada regresó 1 expediente(s) sin proyecto

Lic Blanca E. Flores regresó 1 expediente(s) sin ejecutoria

TERCERA SALA

JULIO

PROYECTISTA	EXPEDIENTES PENDIENTES DE PROYECTO 31/06/2016				TURNADOS PARA PROYECTOS Y EJECUTORIAS				PROYECTOS Y EJECUTORIAS ELABORADOS				EXPEDIENTES PENDIENTES DE PROYECTO 30/07/2016			
	Pr	Ej	Cor	Sum	Pr	Ej	Cor	Sum	Pr	Ej	Cor	Sum	Pr	Ej	Cor	Sum
Lic. Gabriela Barrera M.	17	15	0	32	0	0	0	0	5	0	0	5	12	15	0	27
Lic. Jessica Ramirez	15	8	1	24	1	1	0	2	1	2	0	3	14	7	1	22
Lic. Viridiana Hdez Rodriguez	32	0	1	33	0	1	1	1	0	1	0	1	32	0	2	34
Lic. Natalia Hernandez	28	2	5	35	0	4	0	4	5	3	0	8	22	3	5	30
Lic. Silvia Romero P.	75	11	1	87	0	3	0	3	2	3	0	5	73	11	1	85
TOTAL	167	36	8	211	1	9	1	10	13	9	0	22	153	36	9	198

Lic. Jessica Ramirez regresó 1 expediente(s) sin proyecto

Lic. Natalia Hernandez regresó 1 expediente(s) sin proyecto

CUARTA SALA

JULIO

PROYECTISTA	EXPEDIENTES PENDIENTES DE PROYECTO 31/06/2016				TURNADOS PARA PROYECTOS Y EJECUTORIAS				PROYECTOS Y EJECUTORIAS ELABORADOS				EXPEDIENTES PENDIENTES DE PROYECTO 30/07/2016			
	Pr	Ej	Cor	Sum	Pr	Ej	Cor	Sum	Pr	Ej	Cor	Sum	Pr	Ej	Cor	Sum
Lic. Maria de la Paz	67	0	0	67	6	1	1	7	14	1	1	15	57	0	0	57
Lic. Beatriz Perez	62	0	0	62	6	1	0	7	14	0	0	14	52	1	0	53
Lic. Rafael Cervantes **	0	0	0	0	0	0	0	0	0	0	0	0	0	0	0	0
Lic. Karina Ceron	84	0	15	98	13	1	0	14	5	1	1	6	92	0	14	106
Lic. Juan Felipe Vazquez **	0	0	0	0	0	0	0	0	0	0	0	0	0	0	0	0
Lic. N. Veronica Bojorques Almazan	112	1	2	115	6	4	0	10	6	3	1	9	112	2	1	115
Lic. Flor Angeli Landa	85	1	0	86	6	0	0	6	12	0	0	12	79	1	0	80
TOTAL	325	1	17	342	37	7	1	44	51	5	3	56	392	4	15	411

Lic. Maria de la Paz regresó 2 expediente(s) sin proyecto

Lic. Beatriz Perez regresó 2 expediente(s) sin proyecto

QUINTA SALA

JULIO

PROYECTISTA	EXPEDIENTES PENDIENTES DE PROYECTO 31/06/2016				TURNADOS PARA PROYECTOS Y EJECUTORIAS				PROYECTOS Y EJECUTORIAS ELABORADOS				EXPEDIENTES PENDIENTES DE PROYECTO 30/07/2016			
	Pr	Ej	Cor	Sum	Pr	Ej	Cor	Sum	Pr	Ej	Cor	Sum	Pr	Ej	Cor	Sum
Lic. Zoraida Gonzalez Angeles	0	1	0	1	8	1	0	9	5	1	0	6	1	1	0	2
Lic. Ruth A. Fragoso G.	3	1	0	4	7	0	0	7	6	1	0	7	2	0	0	2
Lic. Brenda R. Vázquez	18	0	0	18	6	0	0	6	12	0	0	12	12	0	0	12
Lic. Gloria Chavez Quintanar	5	1	0	6	6	7	0	13	6	5	0	11	5	3	0	8
Lic. Jose Gpe Jimenez	4	0	0	4	6	0	0	6	6	0	0	6	4	0	0	4
Lic. Tania Lopez	3	0	0	3	6	3	0	9	5	3	0	8	2	0	0	2
TOTAL	33	3	0	36	39	11	0	50	40	10	0	50	26	4	0	30

Lic. Zoraida Gonzalez Angeles regresó 2 expediente(s) sin proyecto

Lic. Ruth A. Fragoso G. regresó 2 expediente(s) sin proyecto

Lic. Tania Lopez regresó 2 expediente(s) sin proyecto

SEXTA SALA

JULIO

PROYECTISTA	EXPEDIENTES PENDIENTES DE PROYECTO 31/06/2016				TURNADOS PARA PROYECTOS Y EJECUTORIAS				PROYECTOS Y EJECUTORIAS ELABORADOS				EXPEDIENTES PENDIENTES DE PROYECTO 30/07/2016			
	Pr	Ej	Cor	Sum	Pr	Ej	Cor	Sum	Pr	Ej	Cor	Sum	Pr	Ej	Cor	Sum
Lic. Liliana Domínguez Jandette	0	1	0	1	3	2	0	5	3	3	0	6	0	0	0	0
Lic. Alejandro Almazan	0	0	0	0	0	0	0	0	0	0	0	0	0	0	0	0
Lic. Dulce Segura Vega	0	0	0	0	0	1	0	1	0	1	0	1	0	0	0	0
Lic. Arturo Huerta	0	3	0	3	4	0	0	4	4	3	0	7	0	0	0	0
Lic. Jorge Avila	0	2	0	2	5	0	0	5	5	2	0	7	0	0	0	0
Apoyo	9	17	0	26	1	0	0	1	1	0	0	1	9	17	0	26
TOTAL	9	28	0	37	22	6	0	28	21	13	0	34	9	21	0	30

SEPTIMA SALA

JULIO

PROYECTISTA	EXPEDIENTES PENDIENTES DE PROYECTO				TURNADOS PARA PROYECTOS Y EJECUTORIAS				PROYECTOS Y EJECUTORIAS ELABORADOS				EXPEDIENTES PENDIENTES DE PROYECTO			
	31/06/2016												30/07/2016			
	Pr	Ej	Cor	Sum	Pr	Ej	Cor	Sum	Pr	Ej	Cor	Sum	Pr	Ej	Cor	Sum
Lic. Sandra Martinez	27	2	6	35	4	2	1	6	3	4	1	7	27	0	6	33
Lic. Jose de J. Martinez	39	0	1	40	5	1	0	6	5	1	0	6	38	0	1	39
Lic. Ines Castro P.	38	2	1	41	5	0	0	5	4	2	0	6	39	0	1	40
Lic. Ximena Santos Vazquez	26	3	3	32	6	0	7	6	4	0	7	4	28	3	3	34
Lic. Armando Novoa	1	0	0	1	5	1	12	6	5	0	12	5	1	1	0	2
TOTAL	131	7	11	149	25	4	20	29	21	7	20	28	133	4	11	148

Lic. Sandra Martinez regresó 1 expediente(s) sin proyecto

Lic. Jose de J. Martinez regresó 1 expediente(s) sin proyecto

OCTAVA SALA

JULIO

PROYECTISTA	EXPEDIENTES PENDIENTES DE PROYECTO				TURNADOS PARA PROYECTOS Y EJECUTORIAS				PROYECTOS Y EJECUTORIAS ELABORADOS				EXPEDIENTES PENDIENTES DE PROYECTO			
	31/06/2016												30/07/2016			
	Pr	Ej	Cor	Sum	Pr	Ej	Cor	Sum	Pr	Ej	Cor	Sum	Pr	Ej	Cor	Sum
Lic. Ariadne B. Ortiz	0	0	0	0	5	4	0	9	0	4	0	4	5	0	0	5
Lic. José Víctor Madrigal	0	0	0	0	5	3	0	8	3	3	0	6	2	0	0	2
Lic. Mariela Gomez	0	0	0	0	5	3	0	8	4	3	0	7	1	0	0	1
Lic. Julio Cesar Rubio Damas **	0	0	0	0	0	0	0	0	0	0	0	0	0	0	0	0
Lic. Norma L. Aguiar Estrada	0	0	0	0	5	4	0	9	3	4	0	7	2	0	0	2
Lic. Regina G. Martínez	0	0	0	0	5	2	0	7	4	1	0	5	1	1	0	2
TOTAL	0	0	0	0	25	16	0	41	14	15	0	29	11	1	0	12

ACUMULADO POR SALA JULIO

AREA	EXPEDIENTES PENDIENTES DE PROYECTO 31/06/2016			TURNADOS PARA PROYECTOS Y EJECUTORIAS			PROYECTOS Y EJECUTORIAS ELABORADOS			DEVOLUCION DE PROYECTOS		EXPEDIENTES PENDIENTES DE PROYECTO 30/07/2016		
	Pr	Ej	Cor	Pr	Ej	Cor	Pr	Ej	Cor	Pr	Ej	Pr	Ej	Cor
SALA 1	304	74	24	71	9	8	9	16	7	86	22	280	45	25
SALA 2	408	28	7	55	9	5	31	7	5	7	0	425	31	7
SALA 3	167	36	8	1	9	1	13	9	0	2	0	153	36	9
SALA 4	410	2	17	37	7	1	51	5	3	4	0	392	4	15
SALA 5	33	3	0	39	11	0	40	10	0	6	0	26	4	0
SALA 6	9	28	0	22	6	0	21	13	0	1	0	9	21	0
SALA 7	131	7	11	25	4	20	21	7	20	2	0	133	4	11
SALA8	0	0	0	25	16	0	14	15	0	0	0	11	1	0
SUMA	1462	178	67	275	71	35	200	82	35	108	22	1429	146	67

ACUMULADO ANUAL ENERO - JULIO

PROYECTOS

AREA	SALA 1	SALA 2	SALA 3	SALA 4	SALA 5	SALA 6	SALA 7	SALA8	SUMA
PENDIENTES	1,643	1,967	1,185	1,231	166	67	981	177	7,417
TURNADOS	426	547	193	1,133	458	447	309	258	3,771
EJECUTADOS	160	208	177	456	410	423	273	268	2,375
DEVOLUCION	139	198	63	272	27	36	37	31	803
PENDIENTES DEL MES	1,770	2,110	1,133	1,636	176	58	979	134	8,010

EJECUTORIAS

AREA	SALA 1	SALA 2	SALA 3	SALA 4	SALA 5	SALA 6	SALA 7	SALA8	SUMA
PENDIENTES	392	203	236	77	20	112	38	49	1,127
TURNADAS	257	162	113	124	108	204	156	197	1,321
EJECUTADAS	237	165	117	140	106	195	158	200	1,318
DEVOLUCION	23	3	0	0	3	3	1	1	34
PENDIENTES DEL MES	390	202	235	62	24	128	38	39	1,096

EXPEDIENTES TERMINADOS EN SALAS Y SRIA. GRAL. DE ACUERDOS

AL 31 DE JULIO DE 2016

JULIO

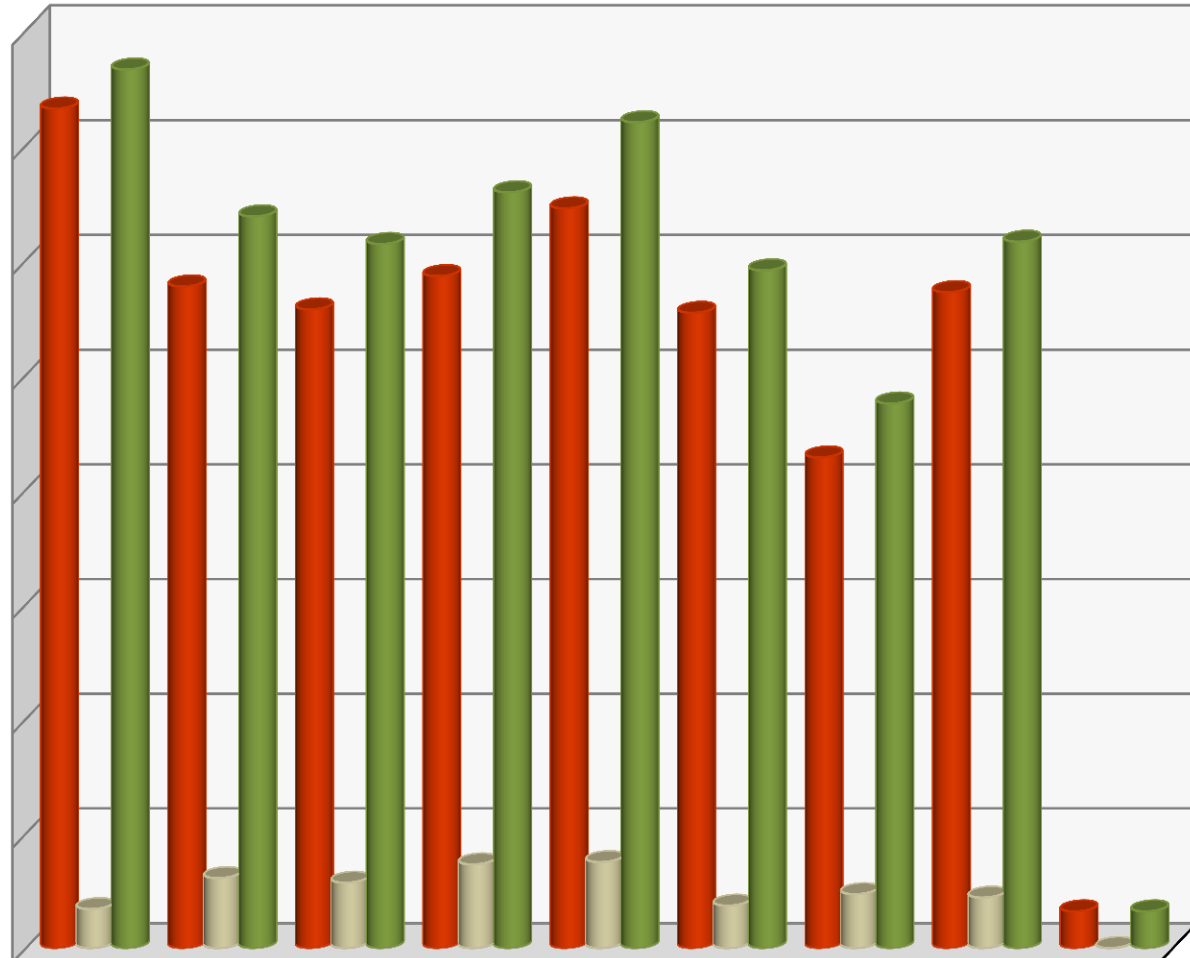
SALAS	1°	2°	3°	4°	5°	6°	7°	8°	S.G.A.	TOTAL
DIRECTOS	24	40	48	54	53	30	30	37		316
CONVENIOS	10	21	9	19	22	7	17	7		112
INTERSIND.									0	0
TOTAL	34	61	57	73	75	37	47	44	0	428

ACUMULADO ENERO - JULIO

SALAS	1°	2°	3°	4°	5°	6°	7°	8°	S.G.A.	TOTAL
DIRECTOS	626	509	486	524	534	439	339	454		3,911
CONVENIOS	140	129	128	135	186	152	136	162		1,168
INTERSIND.									32	32
TOTAL	766	638	614	659	720	591	475	616	32	5,111

COMPARATIVO DE EXPEDIENTES TERMINADOS 31 DE JULIO

EXP. TERMINADOS	AÑOS		DIFERENCIA	
	2015	2016	ABS	%
EXP. TERMINADOS	2,819	3,943	1,124	39.9



	1a. SALA	2a. SALA	3a. SALA	4a. SALA	5a. SALA	6a. SALA	7a. SALA	8a. SALA	S.G.A.
■ ACUMULADO	732	577	557	586	645	554	428	572	32
■ JULIO	34	61	57	73	75	37	47	44	0
■ TOTAL	766	638	614	659	720	591	475	616	32

EXPEDIENTES TERMINADOS EN EL MES DE JULIO : 428

LAUDOS VOTADOS POR LAS SALAS

AL 31 DE JULIO DE 2016

JULIO

SALAS	1°	2°	3°	4°	5°	6°	7°	8°	TOTAL
L. INICIALES	7	13	6	41	27	25	37	36	192
C. EJEC.	17	8	27	10	9	20	6	13	110
TOTAL	24	21	33	51	36	45	43	49	302

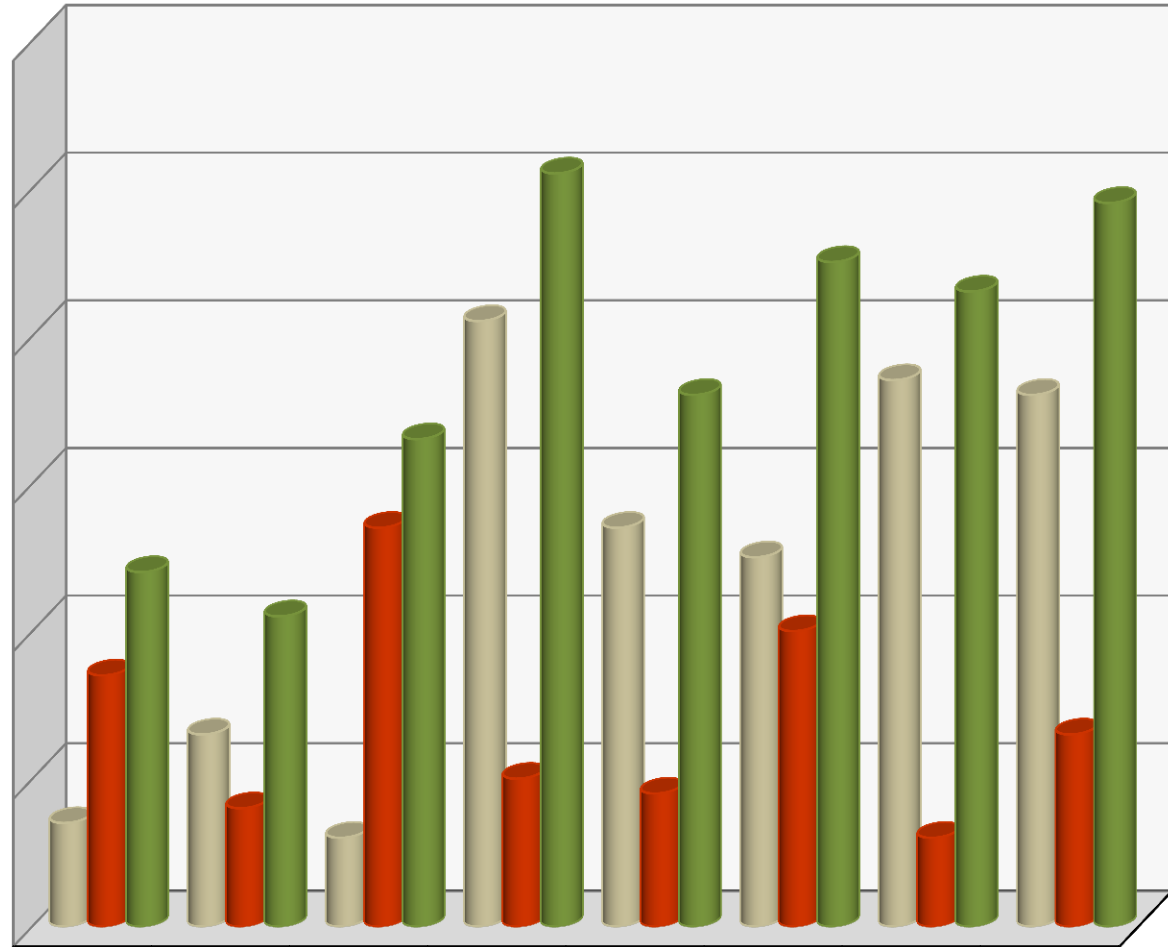
ACUMULADO ENERO - JULIO

SALAS	1°	2°	3°	4°	5°	6°	7°	8°	TOTAL
L. INICIALES	126	159	94	314	346	407	255	361	2,062
C. EJEC.	247	165	234	241	102	249	163	176	1,577
TOTAL	373	324	328	555	448	656	418	537	3,639

COMPARATIVO DE EXPEDIENTES TURNADOS A PROYECTISTAS

31 DE JULIO

	AÑOS		DIFERENCIA	
	2015	2016	ABS	%
L. INICIAL	2,102	2,062	40	1.9
CUMPL. EJEC.	968	1,577	609	62.9
TOTAL	3,070	3,639	649	21.1



	1a. SALA	2a. SALA	3a. SALA	4a. SALA	5a. SALA	6a. SALA	7a. SALA	8a. SALA
■ INICIALES	7	13	6	41	27	25	37	36
■ C. EJECUTORIA	17	8	27	10	9	20	6	13
■ TOTAL	24	21	33	51	36	45	43	49

LOS PLENOS DE LAS SALAS VOTARON : 302 LAUDOS

TRIBUNAL FEDERAL DE CONCILIACION Y ARBITRAJE

**TOTAL DE EXPEDIENTES TERMINADOS POR TIPO DE RESOLUCION
JULIO 2016**

FORMA DE TERMINACION	ACUMULADO	julio	TOTAL
LAUDO CUMPLIMENTADO	858	85	943
LAUDO ABSOLUTORIO / FIRME	577	39	616
LAUDO CONDENATORIO	4	0	4
LAUDO EJECUTORIA	0	0	0
TERMINACIÓN POR CONVENIO	5	0	5
CONVENIO	107	0	107
NO SE AUTORIZA EL CESE	23	2	25
SI SE AUTORIZA EL CESE	40	2	42
DESISTIMIENTO	182	19	201
INCOMPETENCIA	467	29	496
CADUCIDAD	126	17	143
SE DECLARA PRESCRIPCIÓN	485	35	520
SIN MATERIA	50	4	54
NO SE DA CURSO A LA DEMANDA	181	12	193
DILIGENCIA CUMPLIMENTADA	1	0	1
LAUDO ABSOLUTORIO PARCIAL	1	0	1
SE DESIGNA BENEFICIARIO	419	43	462
NO SE DESIGNA BENEFICIARIO	0	1	1
FALTA DE INTERES	10	1	11
FALTA DE REQUISITO PROC.	4	5	9
SE NIEGA SOLICITUD	1	0	1
NO SE CONSIGNO CHEQUE	0	0	0
SE CONSIGNO CHEQUE	2	0	2
SE NIEGA REGISTRO	0	0	0
OTROS	5	0	5
SE HAC EFEC APER	7	1	8
EXHORTO DILIGENCIADO	102	17	119
EXHORTO NO DILIGENCIADO	12	0	12
PERDIDA DE DERECHOS	1	0	1
RESOLUCION PLENARIA	0	0	0
IMPORCEDENCIA DE LA VIA	0	0	0
NO SE AUTORIZA EL CESE FIRME	0	0	0
CONVENIO CONCILIATORIO	981	116	1,097
SI SE AUTORIZA EL CESE FIRME	0	0	0
LAUDO MIXTO	0	0	0
TOTAL	4,651	428	5,079
SIN CONSIDERAR CONVENIOS	4,544	428	4,972

JULIO								
SALA/FORMA DE TERMINACION	LAUDO CUMPLIMENTADO	TERMINACIÓN POR CONV	CONVENIOS	LAUDO ABSOLUTORIO / FIRME	CONVENIO CONCILIATORIO	TERMINACION POR DESISTENCIA	LAUDO CONDENATORIO	TOTAL
PRIMERA SALA	\$3,709,941.41	\$0.00	\$0.00	\$0.00	\$1,736,961.75	\$0.00	\$0.00	\$5,446,903.16
SEGUNDA SALA	\$3,448,826.74	\$0.00	\$0.00	\$0.00	\$3,258,401.51	\$0.00	\$0.00	\$6,707,228.25
TERCERA SALA	\$1,308,609.76	\$0.00	\$0.00	\$0.00	\$1,722,731.08	\$0.00	\$0.00	\$3,031,340.84
CUARTA SALA	\$15,313,261.77	\$0.00	\$0.00	\$0.00	\$2,322,175.77	\$0.00	\$0.00	\$17,635,437.54
QUINTA SALA	\$5,764,127.33	\$0.00	\$0.00	\$0.00	\$3,516,924.46	\$0.00	\$0.00	\$9,281,051.79
SEXTA SALA	\$984,153.75	\$0.00	\$0.00	\$0.00	\$1,055,315.16	\$0.00	\$0.00	\$2,039,468.91
SEPTIMA SALA	\$1,419,393.69	\$0.00	\$0.00	\$0.00	\$3,030,286.66	\$0.00	\$0.00	\$4,449,680.35
OCTAVA SALA	\$2,118,021.80	\$0.00	\$0.00	\$0.00	\$736,910.76	\$0.00	\$0.00	\$2,854,932.56
TOTAL	\$34,066,336.25	\$0.00	\$0.00	\$0.00	\$17,379,707.15	\$0.00	\$0.00	\$51,446,043.40
JUNIO	\$62,742,908.46	\$0.00	\$0.00	\$0.00	\$63,803,788.98	\$0.00	\$0.00	\$126,546,697.44
MAYO	\$60,630,917.59	\$442,138.97	\$0.00	\$0.00	\$15,650,016.39	\$0.00	\$0.00	\$76,723,072.95
ABRIL	\$56,273,172.84	\$2,432,103.68	\$4,753,505.52	\$0.00	\$9,605,649.43	\$171,481.17	\$1,595,754.10	\$74,831,666.74
MARZO	\$56,315,959.52	\$0.00	\$0.00	\$0.00	\$48,301,289.49	\$0.00	\$0.00	\$104,617,249.01
FEBRERO	\$69,571,157.25	\$0.00	\$2,931,923.68	\$0.00	\$63,126,716.57	\$0.00	\$0.00	\$135,629,797.50
ENERO	\$39,777,775.93	\$67,821.87	\$20,661,480.26	\$0.00	\$63,297,203.23	\$0.00	\$0.00	\$123,804,281.29
GRAN TOTAL	\$379,378,227.84	\$2,942,064.52	\$28,346,909.46	\$0.00	\$281,164,371.24	\$171,481.17	\$1,595,754.10	\$693,598,808.33

PROGRAMA DE APOYO A CONVENIOS

MONTO PAGADO JULIO 2016

SALA	MONTO
PRIMERA SALA	\$0.00
SEGUNDA SALA	\$4,380,547.98
TERCERA SALA	\$22,407,171.59
CUARTA SALA	\$2,117,009.14
QUINTA SALA	\$41,521.23
SEXTA SALA	\$12,345,766.45
SEPTIMA SALA	\$10,341,972.84
OCTAVA SALA	\$123,167.34
TOTAL	\$51,757,156.57

ACUMULADO ANUAL

JUNIO	\$326,802,116.60
MAYO	\$132,511,630.39
ABRIL	\$35,568,538.13
MARZO	\$63,439,376.59
FEBRERO	\$202,497,153.35
ENERO	\$104,324,942.75
GRAN TOTAL	\$916,900,914.38

DEMANDAS DE AMPARO INGRESADAS

AL 31 DE JULIO DE 2016

JULIO

SALAS	1°	2°	3°	4°	5°	6°	7°	8°	S.G.A.	TOTAL
DIRECTOS	25	19	22	23	54	35	22	37	1	238
INDIRECTOS	20	17	23	21	13	9	5	4	2	114
TOTAL	45	36	45	44	67	44	27	41	3	352

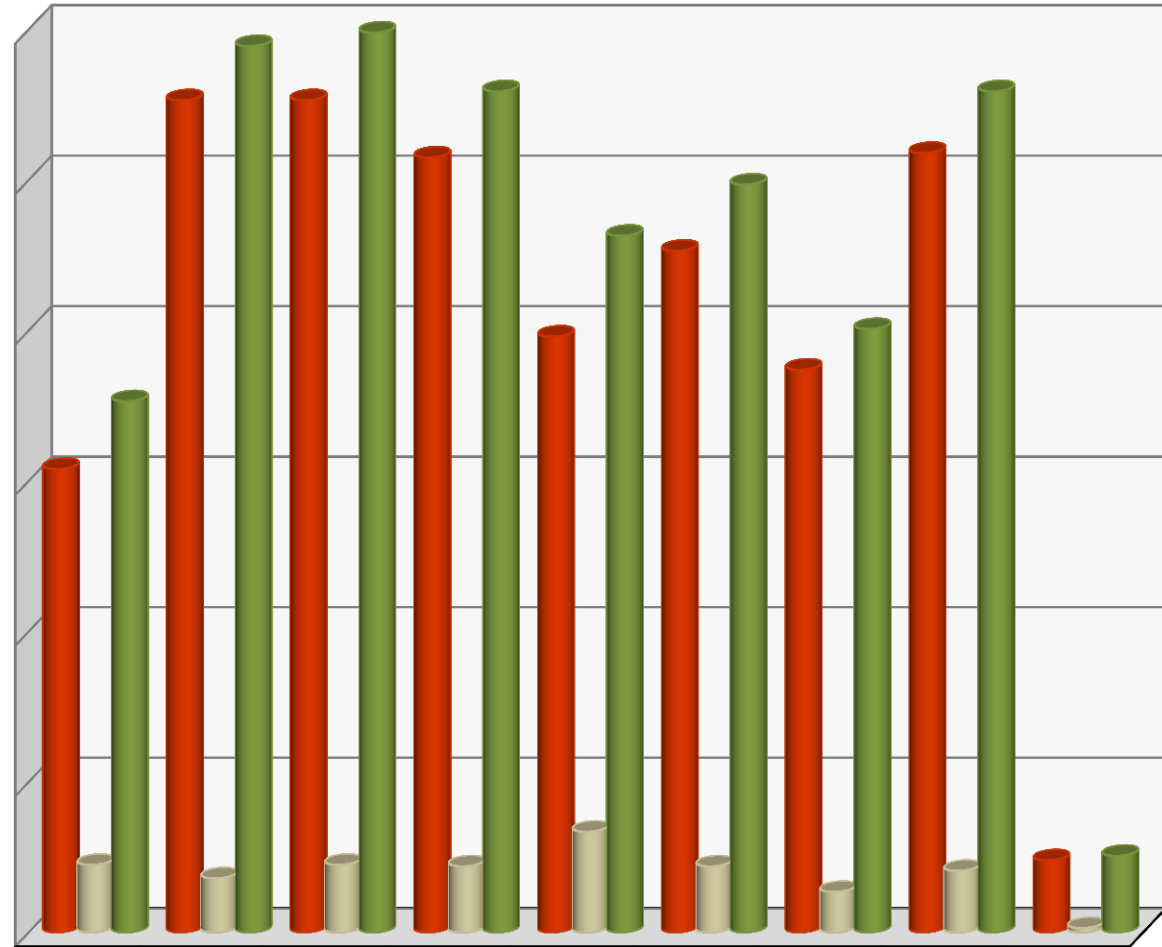
ACUMULADO ENERO - JULIO

SALAS	1°	2°	3°	4°	5°	6°	7°	8°	S.G.A.	TOTAL
DIRECTOS	164	327	265	315	327	380	315	419	16	2,528
INDIRECTOS	189	262	333	244	136	117	86	140	35	1,542
TOTAL	353	589	598	559	463	497	401	559	51	4,070

COMPARATIVO DE EXPEDIENTES TURNADOS A PROYECTISTAS

31 DE JULIO

	AÑOS		DIFERENCIA	
	2015	2016	ABS	%
DEMANDAS DE AMP.	4,948	4,070	878	17.7



	1a. SALA	2a. SALA	3a. SALA	4a. SALA	5a. SALA	6a. SALA	7a. SALA	8a. SALA	S.G.A.
ACUMULADO	308	553	553	515	396	453	374	518	48
JULIO	45	36	45	44	67	44	27	41	3
TOTAL	353	589	598	559	463	497	401	559	51

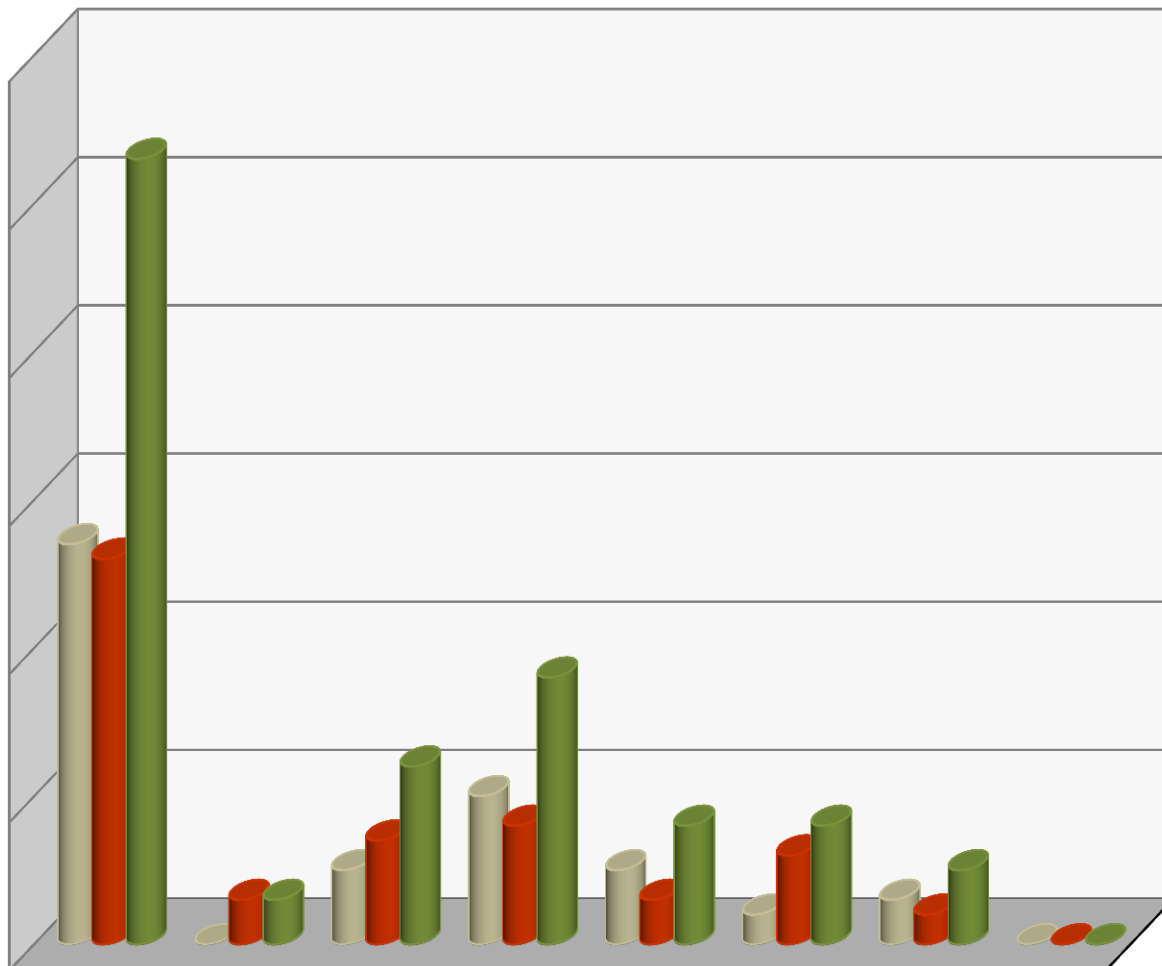
DEMANDAS INGRESADAS EN JULIO : 352

AMPAROS CONCEDIDOS A FAVOR DEL TRABAJADOR

AL 31 DE JULIO DE 2016

COMPARATIVO DE AMPAROS A FAVOR DEL TRABAJADOR JULIO

	AÑOS		DIFERENCIA	
	2015	2016	ABS	%
DIRECTOS	358	358	0	0.0
INDIRECTOS	509	699	190	37.3



	1a.SALA	2a. SALA	3a. SALA	4a. SALA	5a. SALA	6a. SALA	7a. SALA	8a. SALA
DIRECTOS	27	0	5	10	5	2	3	0
INDIRECTOS	26	3	7	8	3	6	2	0
TOTAL	53	3	12	18	8	8	5	0

TOTAL DE AMPAROS DIRECTOS: 52

TOTAL DE AMPAROS INDIRECTOS: 55

CLASIFICACION DE LAS EJECUTORIAS DE AMPARO

AL 31 DE JULIO DE 2016

CLASIFICACION DE SENTENCIAS POR SALA Y SRIA. GRAL. DE ACUERDOS
JULIO

SALAS	1°	2°	3°	4°	5°	6°	7°	8°	S.G.A.	TOTAL
AMPARA	75	8	26	32	17	12	10	0	2	182
NIEGA	40	14	12	10	13	48	16	0	0	153
SOBRESEE	23	23	7	4	3	16	4	0	2	82
DESECHA	11	2	0	0	1	8	4	0	0	26
FUNDADA	0	0	0	0	0	0	0	0	0	0
INFUNDADA	0	0	0	0	0	0	0	0	0	0
MIXTO	1	0	0	0	1	0	0	0	3	5
OTRA	3	0	0	0	0	4	0	0	0	7
TOTAL	153	47	45	46	35	88	34	0	7	455

DIRECTOS : 289
INDIRECTOS: 168

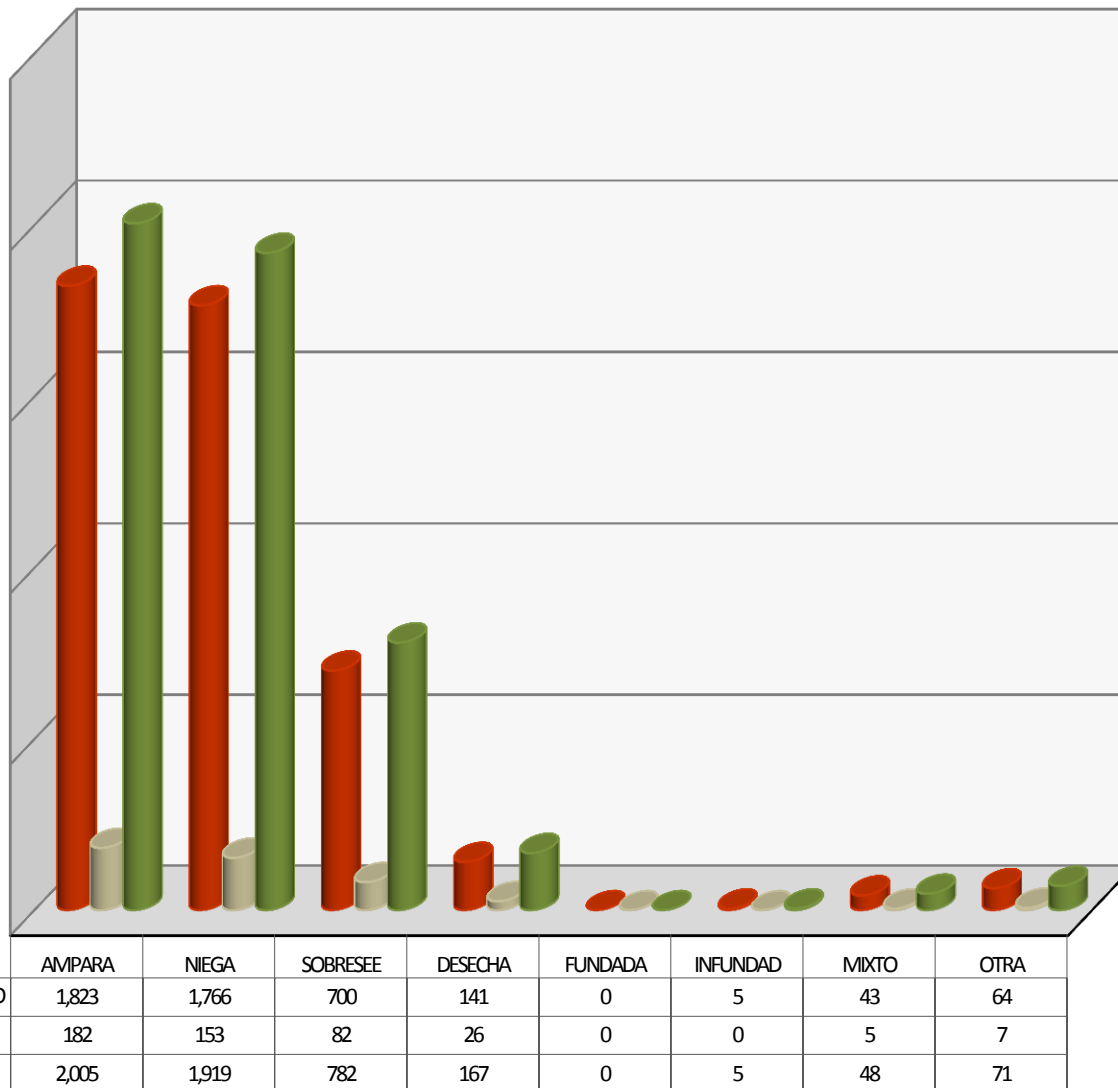
ACUMULADO
ENERO - JULIO

SALAS	1°	2°	3°	4°	5°	6°	7°	8°	S.G.A.	TOTAL
AMPARA	459	221	261	259	160	244	213	161	27	2,005
NIEGA	261	193	198	177	198	376	279	209	28	1,919
SOBRESEE	83	101	110	169	66	74	57	51	71	782
DESECHA	42	11	13	21	10	41	22	6	1	167
FUNDADA	0	0	0	0	0	0	0	0	0	0
INFUNDADA	2	0	0	1	0	1	0	0	1	5
MIXTO	10	0	6	0	13	0	0	1	18	48
OTRA	31	4	8	8	0	6	7	0	7	71
TOTAL	888	530	596	635	447	742	578	428	153	4,997

DIRECTOS : 3,557
INDIRECTOS: 1,442

COMPARATIVO DE EJECUTORIAS RECIBIDAS
JULIO

	AÑOS		DIFERENCIA	
	2015	2016	ABS	%
AMPARA	1,845	2,005	160	8.7
NIEGA	2,106	1,919	187	8.9



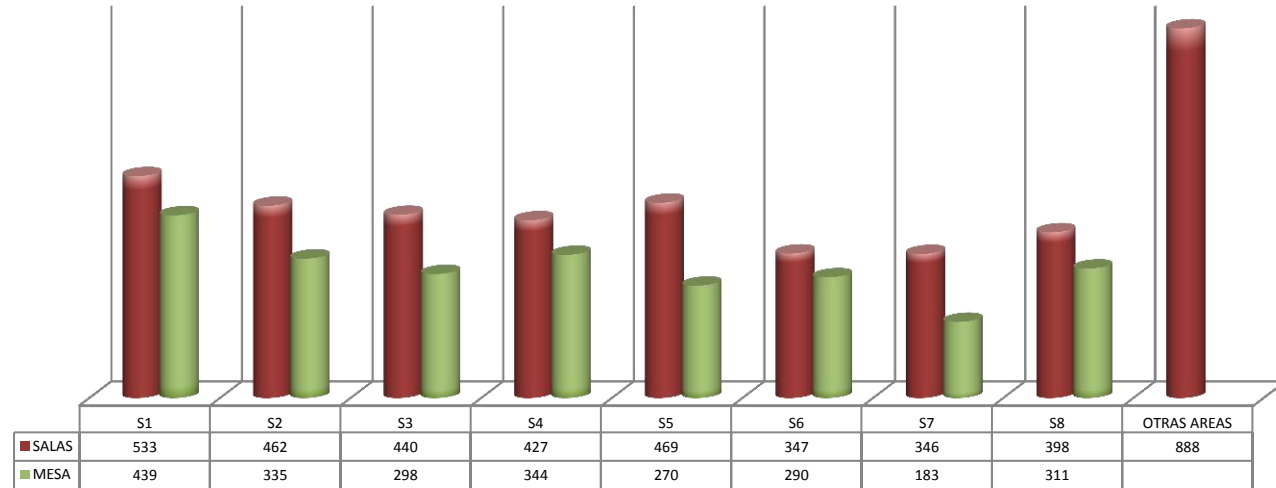
EJECUTORIAS RECIBIDAS EN EL MES DE JULIO : 455

TOTAL DE PROMOCIONES INGRESADAS

AL 31 DE JULIO DE 2016

**TOTAL DE PROMOCIONES INGRESADAS:
JULIO 2016**

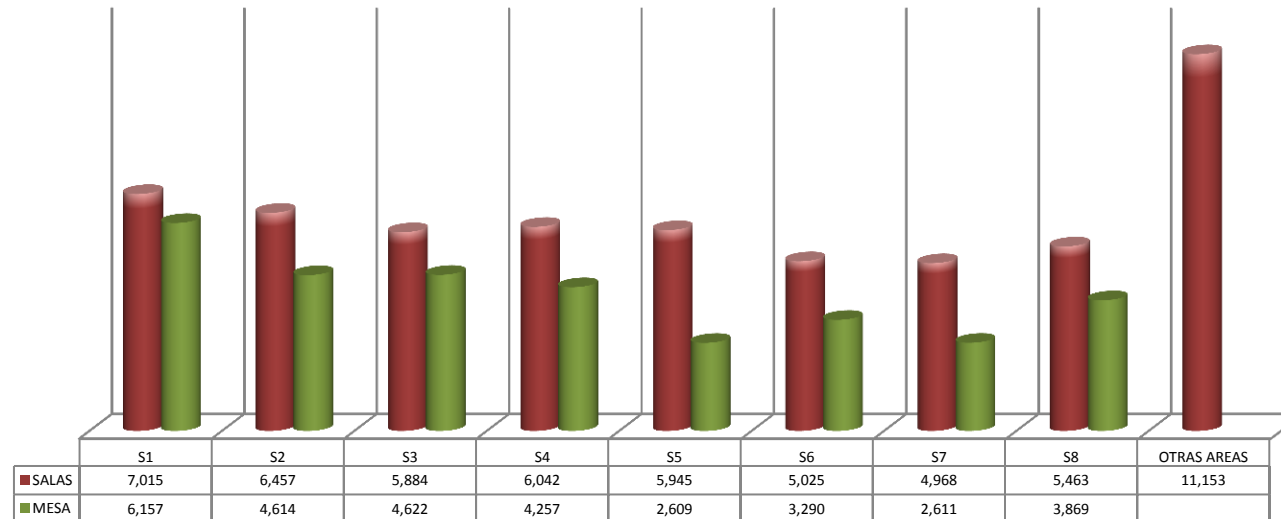
	TURNADAS del mes
1a Sala	533
Mesa-1	439
2a Sala	462
Mesa-2	335
3a Sala	440
Mesa-3	298
4a Sala	427
Mesa-4	344
5a Sala	469
Mesa-5	270
6a Sala	347
Mesa-6	290
7a Sala	346
Mesa-7	183
8a Sala	398
Mesa-8	311
Otras áreas	888
TOTAL	6,780



PROMOCIONES INGRESADAS POR OFICIALIA DE PARTES EN EL MES DE JULIO : 6,780

**ACUMULADO DE PROMOCIONES
INGRESADAS AL TFCA ENE-JUL 2016**

	ACUMULADO
1a Sala	7,015
Mesa-1	6,157
2a Sala	6,457
Mesa-2	4,614
3a Sala	5,884
Mesa-3	4,622
4a Sala	6,042
Mesa-4	4,257
5a Sala	5,945
Mesa-5	2,609
6a Sala	5,025
Mesa-6	3,290
7a Sala	4,968
Mesa-7	2,611
8a Sala	5,463
Mesa-8	3,869
Otras áreas	11,153
TOTAL	89,981



PROMOCIONES ACUMULADAS AL MES DE JULIO 89,981

TOTAL DE EXHORTOS ENVIADOS Y DILIGENCIADOS

AL 31 DE JULIO DE 2016

EXHORTOS PENDIENTES DE DILIGENCIAR POR AÑO

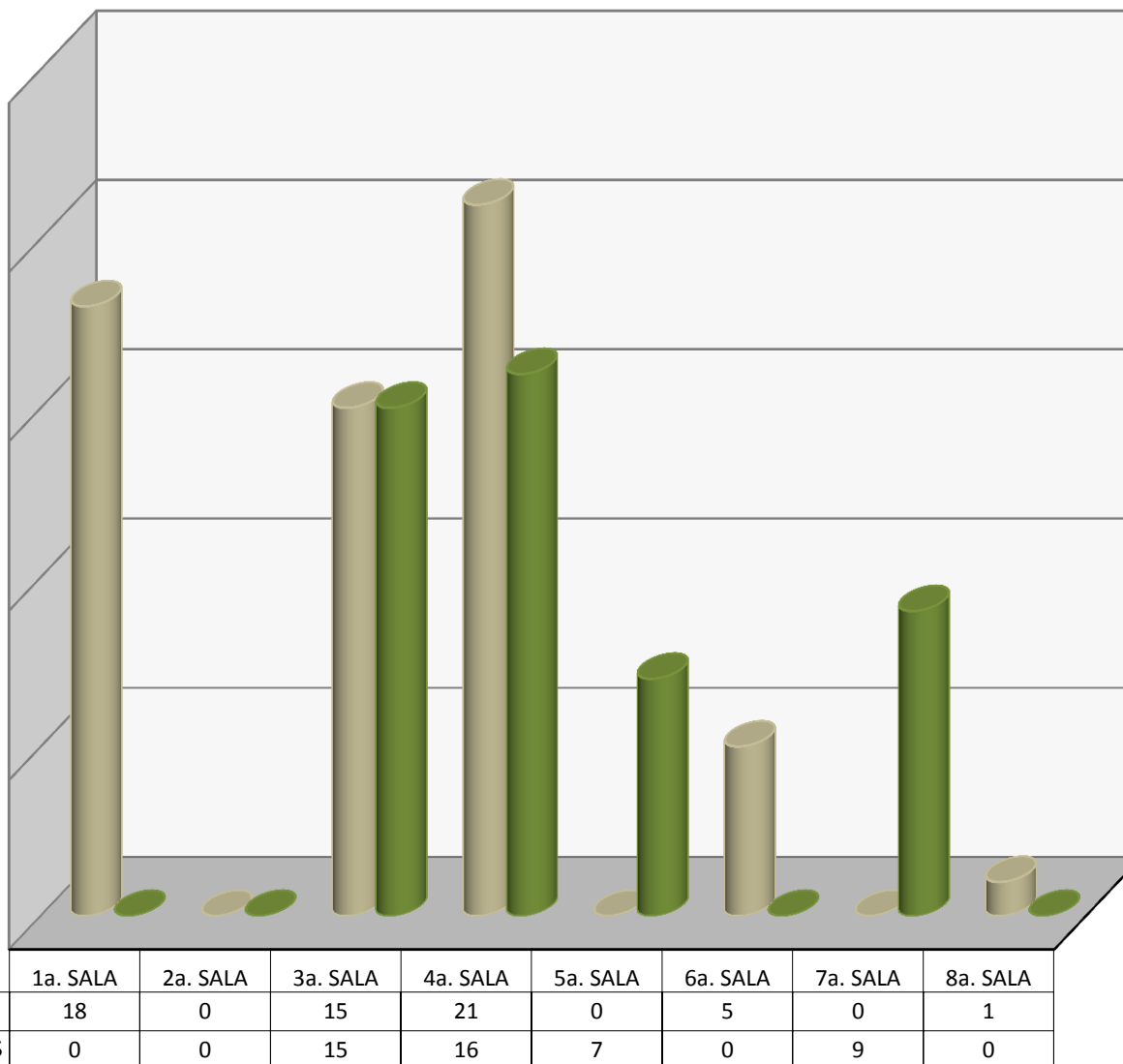
AÑO/SALA	1°	2°	3°	4°	5°	6°	7°	8°	TOTAL
2016	141	84	94	71	75	55	119	55	694
2015	31	169	121	57	129	117	161	106	891
2014	170	144	59	62	109	82	118	78	822
2013	167	153	57	40	105	65	53	59	699
2012	218	130	37	31	105	71	76	94	762
2011	137	59	25	22	110	46	38	56	493
2010	119	32	31	11	50	34	27	24	328
2009	90	19	8	12	30	33	16	5	213
2008	117	15	3	7	39	17	8	1	207
2007	130	15	0	3	31	20	0	1	200
2006	70	13	0	0	24	22	0	2	131
2005	49	5	0	0	14	9	0	0	77
2004	41	2	0	0	16	5	0	0	64
2003	17	0	0	0	6	6	0	0	29
2002	19	0	0	0	3	6	0	0	28
2001	1	0	0	0	1	0	0	0	2
TOTAL	1,517	840	435	316	847	588	616	481	5,640

EXHORTOS ENVIADOS Y DILIGENCIADOS
JULIO 2016

SALAS	1°	2°	3°	4°	5°	6°	7°	8°	TOTAL
ENVIADOS	18	0	15	21	0	5	0	1	60
DILIGENC.	0	0	15	16	7	0	9	0	47

COMPARATIVO DE EXHORTOS
PENDIENTES: JUL-2015 VS JUL 2016

EXHORTOS:	AÑOS		DIFERENCIA	
	2015	2016	ABS	%
	6,540	5,640	900	13.8

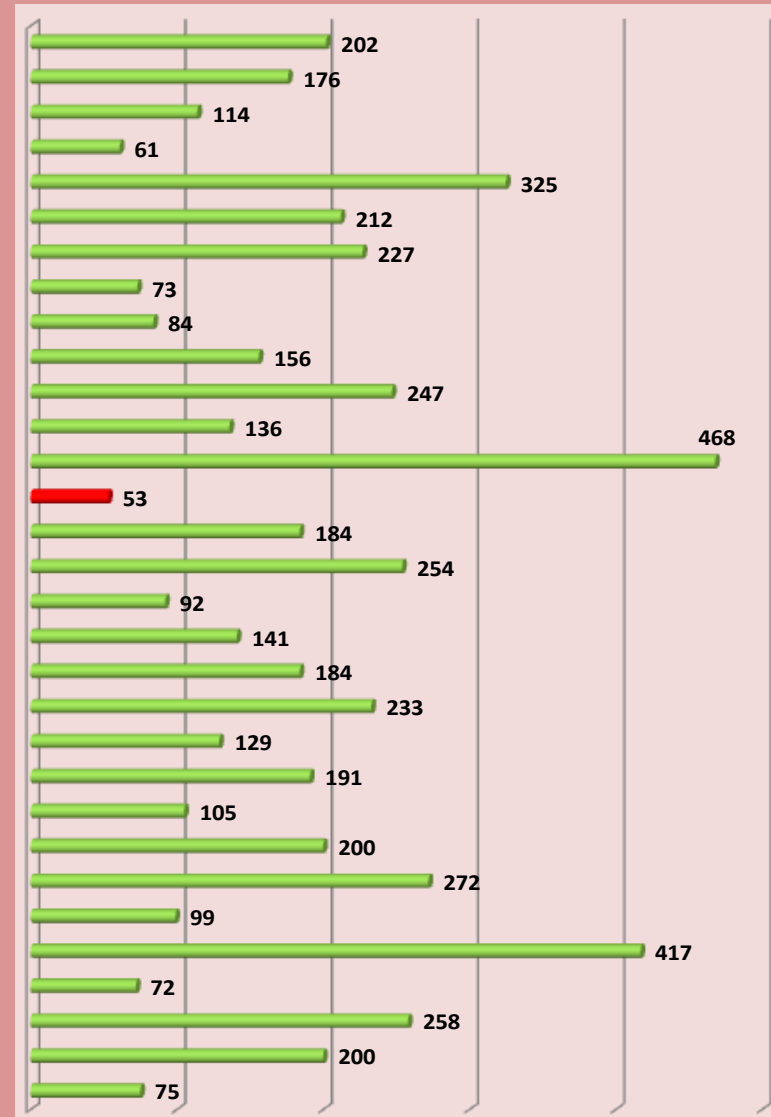


EXHORTOS ENVIADOS: 60

EXHORTOS DILIGENCIADOS: 47

EXHORTOS PENDIENTES POR ESTADO AL 31-JUL-2016

ESTADO	S-1	S-2	S-3	S-4	S-5	S-6	S-7	S-8	TOTAL EDO
AGUASCALIENTES	72	28	10	7	38	19	12	16	202
BAJA CALIFORNIA NORTE	37	35	12	9	30	17	22	14	176
BAJA CALIFORNIA SUR	23	17	9	9	19	10	15	12	114
CAMPECHE	11	4	2	5	14	10	9	6	61
CHIAPAS	71	73	29	20	43	32	31	26	325
CHIHUAHUA	53	36	30	11	34	21	7	20	212
COAHUILA	64	41	14	6	37	19	32	14	227
COLIMA	20	14	8	6	9	5	6	5	73
DURANGO	23	11	8	3	14	3	12	10	84
GUANAJUATO	38	27	15	7	25	11	17	16	156
GUERRERO	50	27	14	19	34	28	44	31	247
HIDALGO	38	18	11	13	14	22	7	13	136
JALISCO	139	79	35	29	66	48	51	21	468
MEXICO	10	0	1	0	14	7	11	10	53
MICHOACAN	66	24	17	7	24	20	12	14	184
MORELOS	62	20	30	10	28	28	53	23	254
NAYARIT	27	19	4	9	9	14	5	5	92
NUEVO LEON	51	18	7	12	17	21	11	4	141
OAXACA	41	37	19	11	26	15	17	18	184
PUEBLA	68	20	9	8	35	22	28	43	233
QUERETARO	56	8	5	2	28	16	10	4	129
QUINTANA ROO	38	32	27	11	22	15	22	24	191
SAN LUIS POTOSI	19	14	7	10	19	18	9	9	105
SINALOA	64	35	11	11	22	24	20	13	200
SONORA	77	60	18	10	41	29	24	13	272
TABASCO	31	10	2	6	18	16	6	10	99
TAMAULIPAS	107	63	37	28	60	43	48	31	417
TLAXCALA	23	5	6	2	12	5	12	7	72
VERACRUZ	64	37	21	16	53	30	18	19	258
YUCATAN	57	19	11	16	33	14	30	20	200
ZACATECAS	17	9	6	3	9	6	15	10	75
TOTAL POR SALA	1,517	840	435	316	847	588	616	481	5,640



NOTA: Los estados de México, Morelos, Puebla, Querétaro y Tlaxcala, forman parte del seguimiento al Programa de Apoyo al Rezago

DILIGENCIAS REALIZADAS POR LAS SALAS

AL 31 DE JULIO DE 2016

CLASIFICADO DE DILIGENCIAS TURNADAS JULIO/2016

	TURNADAS		REALIZADAS		PENDIENTES	
	del mes	mes ant.	del mes	mes ant.	del mes	mes ant.
Notificación	139	25	117	6	22	19
Inspecciones:	37	41	30	8	7	33
Cotejos:	117	118	67	35	50	83
Req. De Pago:	238	67	205	19	33	48
Reinstalaciones:	15	5	13	1	2	4
Aut.Admis:	122	74	73	24	49	50
Emplazamientos:	466	241	327	133	139	108
Citaciones:	492	409	161	155	331	254
Laudos:	530	82	475	26	55	56
Otras Notificaciones:	2,456	748	1,924	368	532	380
Diversos:	11	3	8	2	3	1
Ajuste (Extemporaneas)	0	0	0	0	0	0
TOTAL	4,623	1,813	3,400	777	1,223	1,036

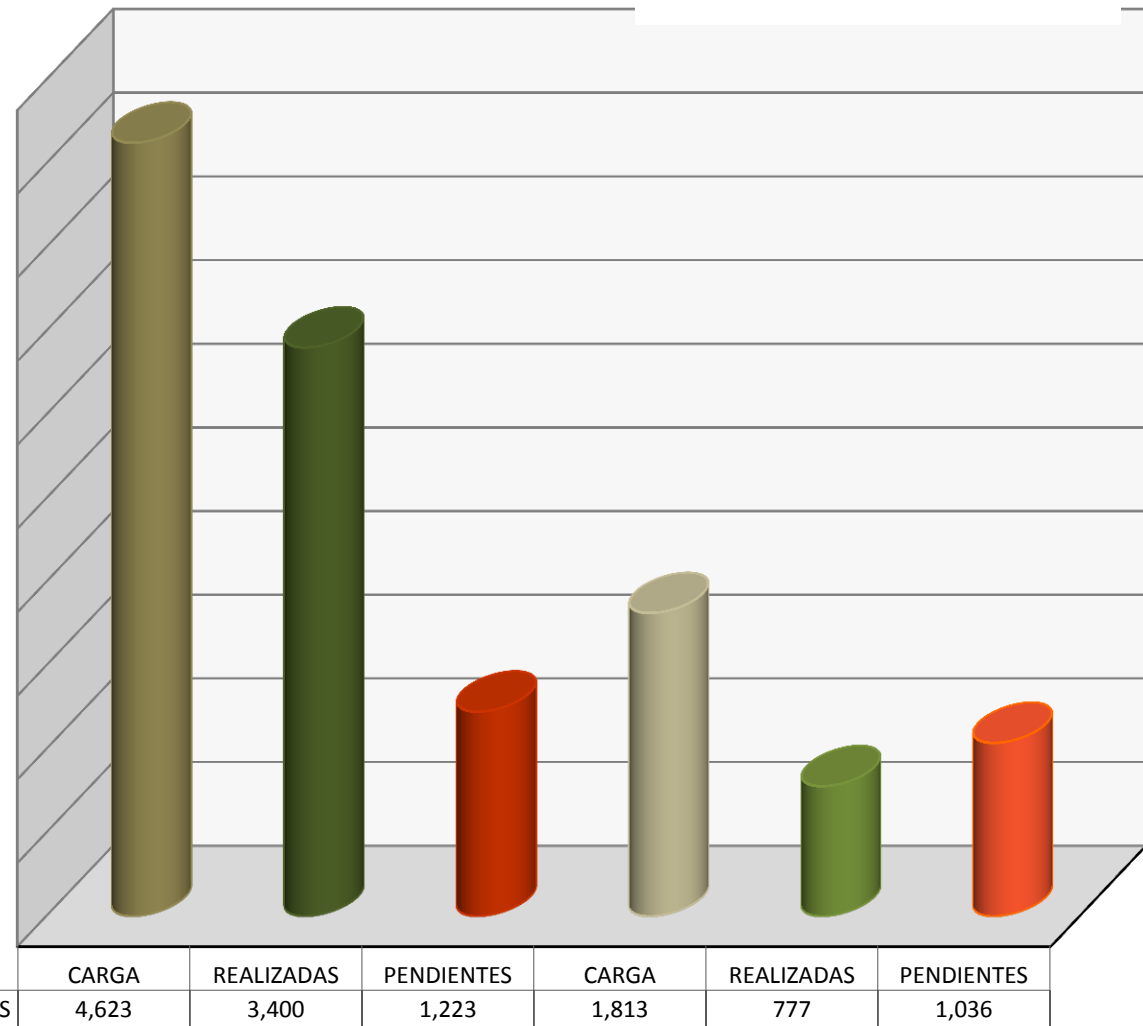
DILIGENCIAS POR SALA AL 31 DE JULIO DEL 2016

	CARGA TOTAL		REALIZADAS		PENDIENTES	
	del mes	mes ant.	del mes	mes ant.	del mes	mes ant.
1a. SALA	513	109	477	92	36	17
2a. SALA	709	562	346	278	363	284
3a. SALA	624	292	383	40	241	252
4a. SALA	508	54	397	26	111	28
5a. SALA	828	214	646	53	182	161
6a. SALA	430	189	388	104	42	85
7a. SALA	520	257	370	110	150	147
8a. SALA	491	136	393	74	98	62
S.G.A.	0	0	0	0	0	0
Ajuste (Extemporaneas)	0	0	0	0	0	0
TOTAL	4,623	1,813	3,400	777	1,223	1,036

NOTIFICACIÓN DE AMPAROS

	CARGA TOTAL		REALIZADAS		PENDIENTES	
	del mes	mes ant.	del mes	mes ant.	del mes	mes ant.
1a. SALA	0	1	0	0	0	1
2a. SALA	0	121	0	24	0	97
3a. SALA	16	20	7	11	9	9
4a. SALA	20	0	12	0	8	0
5a. SALA	56	18	56	0	0	18
6a. SALA	53	2	53	0	0	2
7a. SALA	13	40	13	0	0	40
8a. SALA	63	40	60	7	3	33
S.G.A.	0	0	0	0	0	0
Ajuste (Extemporaneas)	0	0	0	0	0	0
TOTAL	221	242	201	42	20	200

NOTIFICACION DE EXPEDIENTES



De las **4,177** diligencias realizadas: **3,400** corresponden al mes de julio; **777** corresponden a meses anteriores. De estas dos cifras, **180** cédulas fueron reportadas como no realizadas y **152** razonadas.

DILIGENCIAS TURNADAS Y REALIZADAS POR LA UNIDAD DE ACTUARIOS (SGA)

AL 31 DE JULIO DE 2016

CLASIFICADO DE DILIGENCIAS TURNADAS JULIO/2016

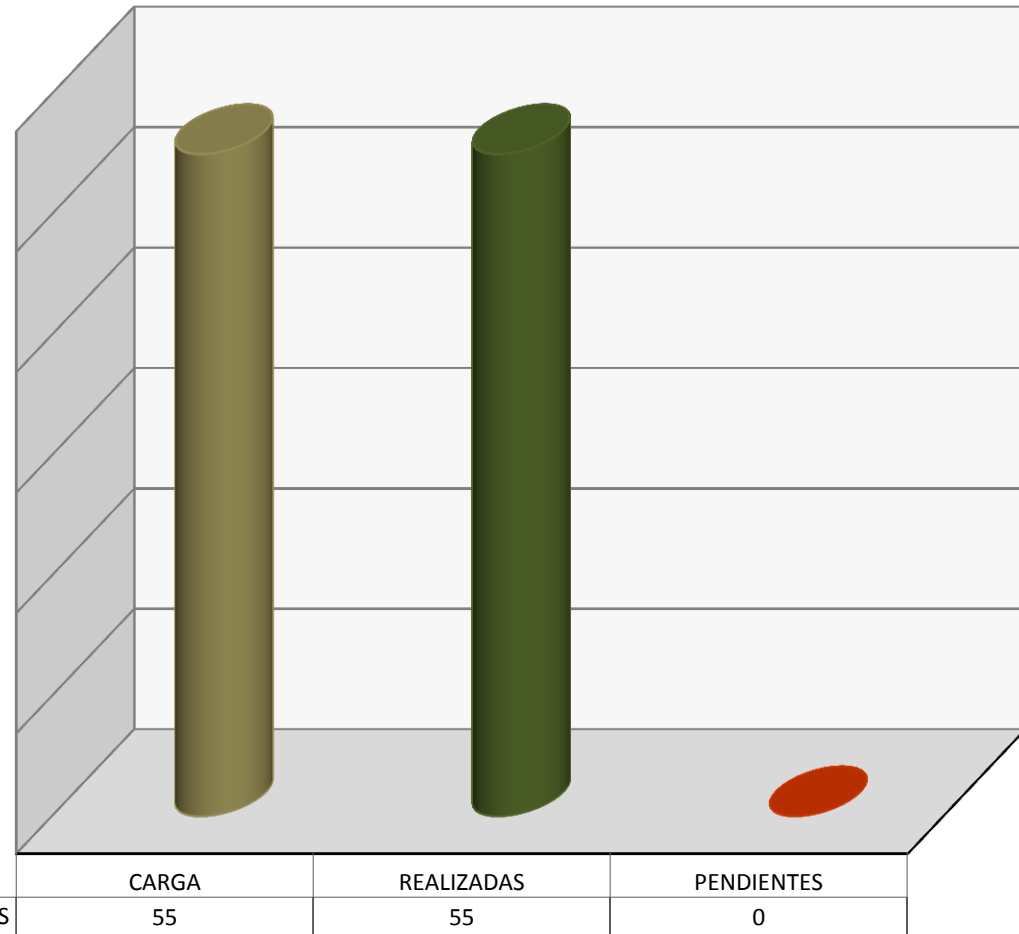
	TURNADAS		REALIZADAS		PENDIENTES	
	del mes	mes ant.	del mes	mes ant.	del mes	mes ant.
Notificaciones:	0	0	0	0	0	0
Inspecciones:	0	0	0	0	0	0
Cotejos:	0	0	0	0	0	0
Req. De Pago:	0	0	0	0	0	0
Reinstalaciones:	0	0	0	0	0	0
Aut. Admis.:	0	0	0	0	0	0
Emplazamientos:	0	0	0	0	0	0
Citaciones:	0	0	0	0	0	0
Laudos:	2	0	2	0	0	0
Otras Notif.:	53	0	53	0	0	0
Diversos:	0	0	0	0	0	0
Amparos:	0	0	0	0	0	0
TOTAL	55	0	55	0	0	0

DILIGENCIAS POR SALA

	CARGA TOTAL		REALIZADAS		PENDIENTES	
	del mes	mes ant.	del mes	mes ant.	del mes	mes ant.
1a. SALA	0	0	0	0	0	0
2a. SALA	0	0	0	0	0	0
3a. SALA	0	0	0	0	0	0
4a. SALA	0	0	0	0	0	0
5a. SALA	0	0	0	0	0	0
6a. SALA	1	0	1	0	0	0
7a. SALA	0	0	0	0	0	0
8a. SALA	0	0	0	0	0	0
S.G.A.	54	0	54	0	0	0
AMPAROS	0	0	0	0	0	0
TOTAL	55	0	55	0	0	0

COMPARATIVO DE DILIGENCIAS ACTUARIALES JULIO

	AÑOS		DIFERENCIA	
	2015	2016	ABS	%
TURNADAS	125	55	70	56%
REALIZADAS	125	55	70	56%
PENDIENTES	0	0	0	0%



JULIO

PRODUCTIVIDAD ACTUARIAL JULIO/2016 SALAS: 1 A LA 4

ACTUARIO		PENDIENTE	RECIBIDAS	REALIZADO	RAZONADO	NO REALIZADO	PENDIENTE JULIO 2016
100	INHABILITADO	0	102	102	0	0	0
101	INHABILITADO	0	0	0	0	0	0
102	INHABILITADO	0	0	0	0	0	0
103	LIC. ANGIE DANAHE RUIZ TREJO	0	0	0	0	0	0
104	LIC. ADZUIRA RODRIGUEZ MOSRI (HABILITADO)	0	104	102	0	0	2
105	LIC. DANIELA A. RESENDIZ RODRIGUEZ	10	71	59	6	1	15
106	INHABILITADO	0	0	0	0	0	0
107	LIC. RAMON ANGEL GONZALEZ VALLE (HABILITADO)	90	39	90	11	5	23
108	INHABILITADO	0	0	0	0	0	0
109	LIC. GABRIELA QUIJANO	6	102	101	0	0	7
110	LIC. EMMA ROSA LIEVANA VARELA	3	95	88	4	0	6
SUMA PRIMERA SALA:		109	513	542	21	6	53
200	LIC. GUILLERMO ANAYA PEREZ	0	18	18	0	0	0
201	LIC. ALBERTO FRANCO PALLAS	116	83	25	0	0	174
202	LIC. MANUEL ALMARAZ MUÑOZ	205	132	164	0	51	122
203	LIC. CAYETANO SANCHEZ ROMERO	0	121	121	0	0	0
204	LIC. ALEJANDRA SOLANO PEREZ	72	125	101	0	4	92
205	LIC. SUSANA QUINTANA SERRATO	13	92	93	0	0	12
206	INHABILITADO	0	0	0	0	0	0
207	INHABILITADO	0	0	0	0	0	0
208	INHABILITADO	0	0	0	0	0	0
209	LIC. LUIS EDUARDO PORTALES MORENO	156	138	8	7	32	247
SUMA SEGUNDA SALA:		562	709	530	7	87	647
300	LIC. FEDERICO CHAVEZ MERCADO	2	156	155	1	1	1
301	LIC. ERNESTO JOSE ESQUIVEL	0	0	0	0	0	0
302	LIC. BERENICE SANCHEZ MEJIA	16	23	11	0	0	28
303	LIC. JUAN JOSE MOLINA VELASCO	33	50	12	1	2	68
304	LIC. ADRIANA MORENO LOPEZ	0	0	0	0	0	0
305	LIC. PAULINA ALTUZAR CARRAZCO	11	47	14	2	0	42
306	LIC. CRISTIAN MARQUEZ TOLEDO (HABILITADO)	35	56	32	3	1	55
307	LIC. JUSTINO FLORES PRESA (HABILITADO)	0	0	0	0	0	0
308	LIC. ALEJANDRA ALICIA GARCIA HERNANDEZ (HABILITADO)	1	46	39	7	0	1
309	LIC. GERARDO RAYON TORRES (HABILITADO)	87	175	83	5	7	167
310	LIC. RICARDO MARTINEZ FALCON (PRESTADO)	24	39	31	3	1	28
311	LIC. CARLOS GONZALEZ MELENDEZ (PRESTADO)	83	32	9	0	3	103
SUMA TERCERA SALA:		292	624	386	22	15	493
400	LIC. ALEJANDRA DE LA O HERNANDEZ	3	94	96	0	0	1
401	LIC. JAIME LIMA GONZALEZ	7	78	47	0	1	37
402	LIC. ANGELA ESPINOZA PASCUAL	1	11	2	0	0	10
403	LIC. AIDE OLMEDO ROJAS	6	108	68	5	0	41
404	LIC. FERNANDO BONILLA (HABILITADO)	5	44	34	4	0	11
405	LIC. OMAR BENZ (HABILITADO)	9	46	32	8	0	15
406	LIC. HUGO FLORES ZUÑIGA	20	70	64	3	2	21
407	LIC. VICTOR JOSE MEJIA MEJIA (HABILITADO)	3	57	49	8	0	3
SUMA CUARTA SALA:		54	508	392	28	3	139

PRODUCTIVIDAD ACTUARIAL JULIO/2016 SALAS: 5 A LA 8

ACTUARIO		PENDIENTE	RECIBIDAS	REALIZADO	RAZONADO	NO REALIZADO	PENDIENTE JULIO 2016
500	INHABILITADO	0	0	0	0	0	0
501	LIC. JUAN URBANO AGUILAR	47	55	28	8	3	63
502	LIC. GUILLERMO ALFARO ESPEJEL	14	66	40	0	0	40
503	LIC. RAQUEL BARRIENTOS MENDOZA	3	372	370	0	0	5
504	LIC. IVAN COSSILEON ESCALANTE	30	52	15	0	0	67
505	INHABILITADO	0	0	0	0	0	0
506	LIC. OSCAR MUÑOZ FERNANDEZ	44	92	63	1	0	72
507	LIC. RAFAEL DOMINGUEZ CAYETANO	37	62	47	13	0	39
508	LIC. NESTOR VELASQUEZ TELLEZ	26	71	65	4	0	28
509	LIC. KARLA RAQUEL ROMAN ADAN	0	0	0	0	0	0
510	LIC. ANTONIO AGUILAR CORREA	13	58	40	2	0	29
SUMA QUINTA SALA:		214	828	668	28	3	343
600	LIC. SILVIA G. RIVADENEYRA SIERRA	0	0	0	0	0	0
601	INHABILITADO	0	6	6	0	0	0
602	LIC. CARLOS OLIVERA RODRIGUEZ	45	54	46	3	8	42
603	LIC. JORGE VICTORIA VENTURA	38	79	77	9	1	30
604	INHABILITADO	0	0	0	0	0	0
605	LIC. BLANCA ELIA MARES GONZALEZ	12	180	177	4	7	4
606	LIC. PAOLA MERCEDES SALINAS OLMOS	52	48	70	0	4	26
607	LIC. JAVIER HERNANDEZ CISNEROS	42	63	68	5	7	25
SUMA SEXTA SALA:		189	430	444	21	27	127
700	LIC. FILIBERTO CARO	0	268	265	0	3	0
701	LIC. LIZBETH DIAZ VELARDE	71	28	36	9	0	54
702	LIC. JUAN GARCIA OLVERA	64	50	1	1	0	112
703	LIC. LUIS DANIEL CORTES OLIVAREZ	0	0	0	0	0	0
704	LIC. FAUSTINO MATEO SANCHEZ (HABILITADO)	0	59	59	0	0	0
705	LIC. SANDRA BAUTISTA NAVARRO	122	115	74	13	19	131
SUMA SÉPTIMA SALA:		257	520	435	23	22	297
800	INHABILITADO	0	0	0	0	0	0
801	LIC. MARCO A. BONILLA RODRIGUEZ	19	45	41	0	0	23
802	LIC. JOSE LUIS GARCIA COMAS	26	74	71	0	4	25
803	LIC. CARLOS ABRAHAM AVILA	26	49	39	0	0	36
804	LIC. DAVID RENTERIA LEON	18	114	90	0	13	29
805	LIC. JESSICA CORTES SALINAS	0	0	0	0	0	0
806	LIC. ERIKA HERNANDEZ SOLIS	15	76	61	1	0	29
807	LIC. RODRIGO A. GONZALEZ LUNA	2	36	38	0	0	0
808	LIC. DAISY OLIVIA CALVA PULIDO	0	57	57	0	0	0
809	LIC. ARTURO VIGUERIAS AGUILAR	30	40	51	1	0	18
SUMA OCTAVA SALA:		136	491	448	2	17	160
TOTAL		1,813	4,623	3,845	152	180	2,259

PRODUCTIVIDAD DE ACTUARIOS JUL/2016

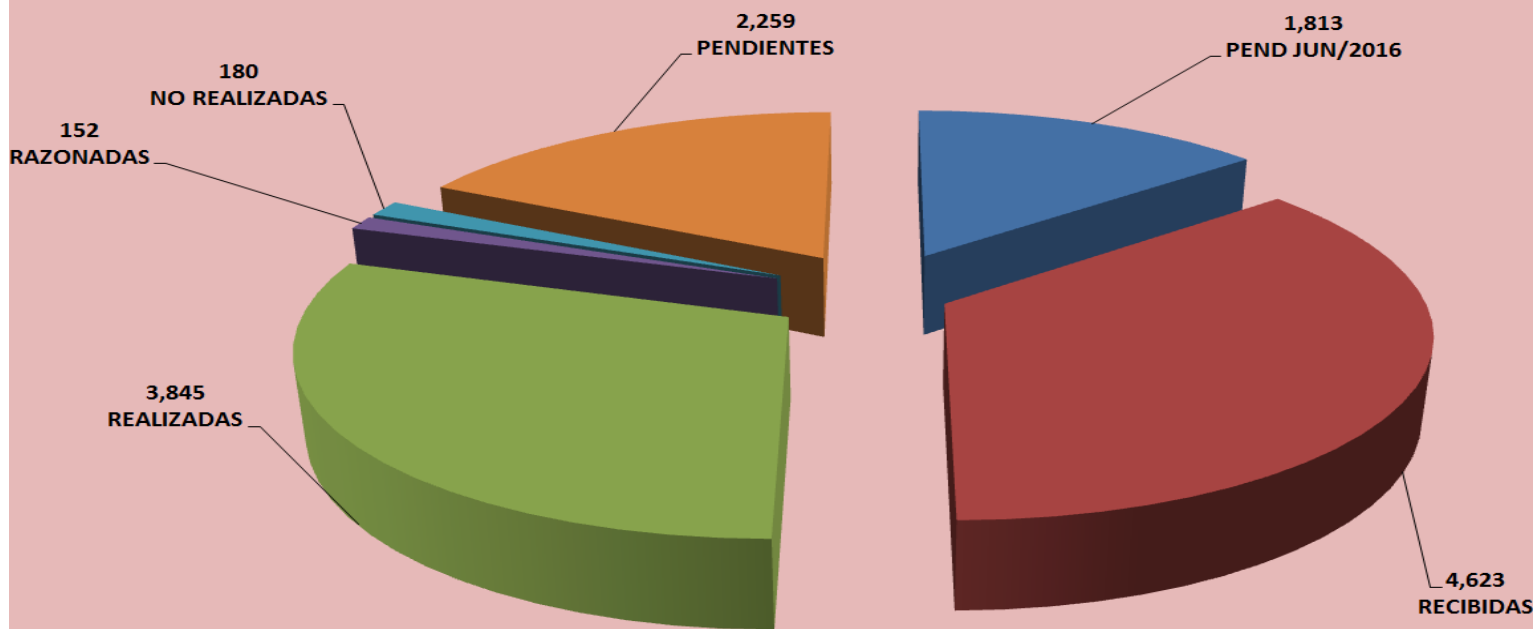
4,177

(REALIZADAS + RAZONADAS + NO REALIZADAS)

ACUMULADO ANUAL DE CÉDULAS RECIBIDAS

ENE-JUL/2016:

46,457



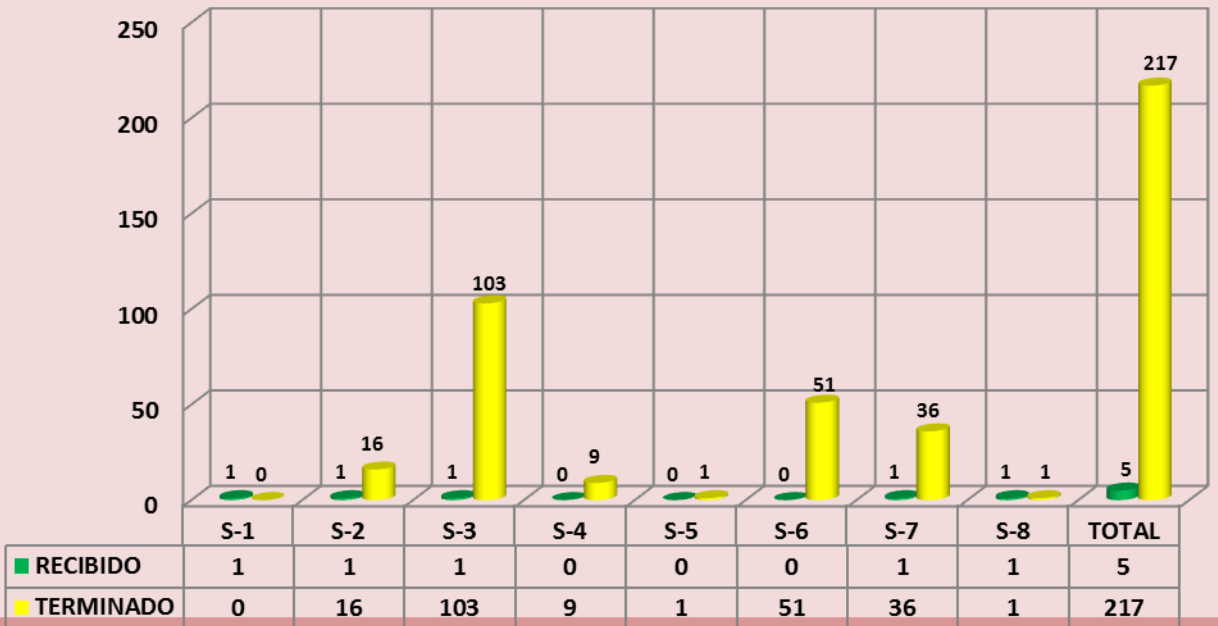
% DE PRODUCTIVIDAD ACTUARIAL POR SALA JULIO/2016

SALA	PENDIENTES (JUN/16)	RECIBIDAS	% RECIBIDO	REALIZADAS	% REALIZADO	RAZONADAS	% RAZONADAS	NO REALIZADAS	% NO REALIZADO	PENDIENTES DE REALIZAR	% PEND. REALIZAR
Primera Sala	109	513	11.10%	542	14.10%	21	13.82%	6	3.33%	53	2.35%
Segunda Sala	562	709	15.34%	530	13.78%	7	4.61%	87	48.33%	647	28.64%
Tercera Sala	292	624	13.50%	386	10.04%	22	14.47%	15	8.33%	493	21.82%
Cuarta Sala	54	508	10.99%	392	10.20%	28	18.42%	3	1.67%	139	6.15%
Quinta Sala	214	828	17.91%	668	17.37%	28	18.42%	3	1.67%	343	15.18%
Sexta Sala	189	430	9.30%	444	11.55%	21	13.82%	27	15.00%	127	5.62%
Séptima Sala	257	520	11.25%	435	11.31%	23	15.13%	22	12.22%	297	13.15%
Octava Sala	136	491	10.62%	448	11.65%	2	1.32%	17	9.44%	160	7.08%
SGA	0	0	0.00%	0	0.00%	0	0.00%	0	0.00%	0	0.00%
TOTALES:	1,813	4,623	100%	3,845	100%	152	100%	180	100%	2,259	100%

MENSUAL: JUL/2016

PROGRAMA DE APOYO A CONVENIOS

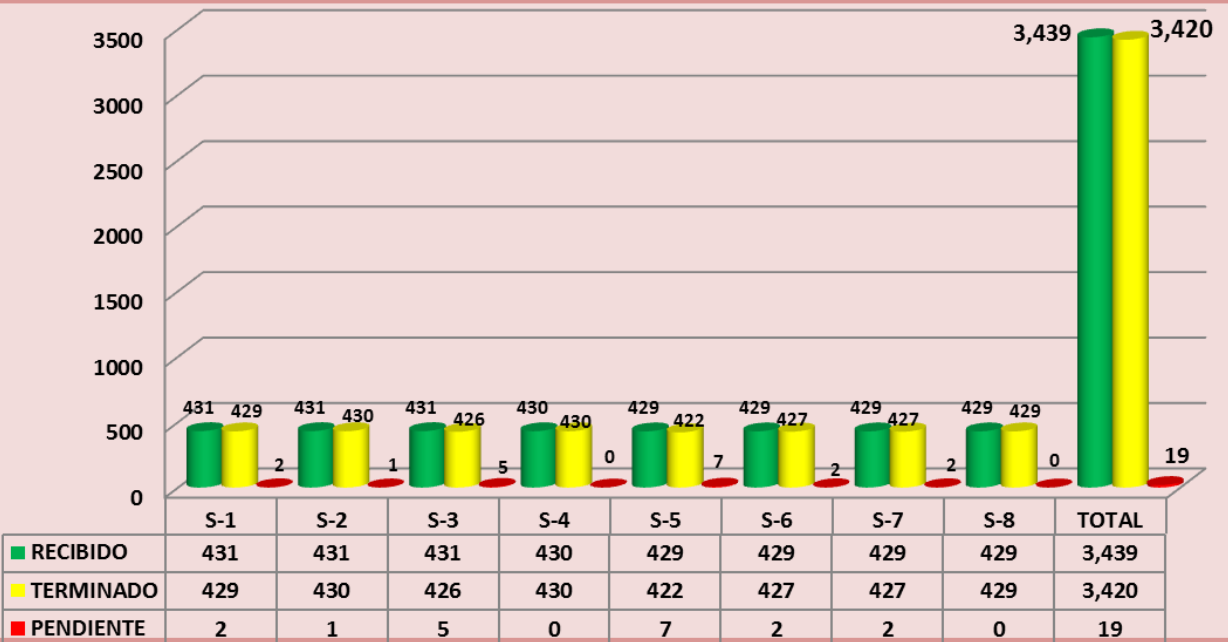
(RECIBIDO Y TERMINADO JUL 2016)



ACUMULADO: ENE-JUL/2016

PROGRAMA DE APOYO A CONVENIOS

(ACUMULADO DE RECIBIDO Y TERMINADO ENE-JUL 2016)



PROGRAMA DE APOYO A CONVENIOS

ACTIVOS POR DEPENDENCIA

JULIO 2016

Etiquetas de fila	S1	S2	S3	S4	S5	S6	S7	S8	TOTAL
DEPENDENCIAS AUTÓNOMAS									
Tribunal superior Agrario	0	0	2	0	0	0	0	0	2
Tribunal Superior Agrario	0	0	2	0	0	0	0	0	2
SECRETARÍAS DE ESTADO									
Secretaría de Agricultura, Ganadería, Desarrollo Rural, Pesca y Alimentación	2	1	3	0	7	2	0	0	15
Secretaría de Agricultura, Ganadería, Desarrollo Rural, Pesca y Alimentación	2	1	3	0	7	2	0	0	15
Secretaría de Desarrollo Agrario, Territorial y Urbano	0	0	0	0	0	0	2	0	2
Registro Agrario Nacional	0	0	0	0	0	0	2	0	2
Total general	2	1	5	0	7	2	2	0	19