



INFORME DE RESULTADOS

JUNIO 2017

DIRECCIÓN GENERAL DE ADMINISTRACIÓN
DIRECCIÓN DE INFORMÁTICA JURÍDICA

INDICE

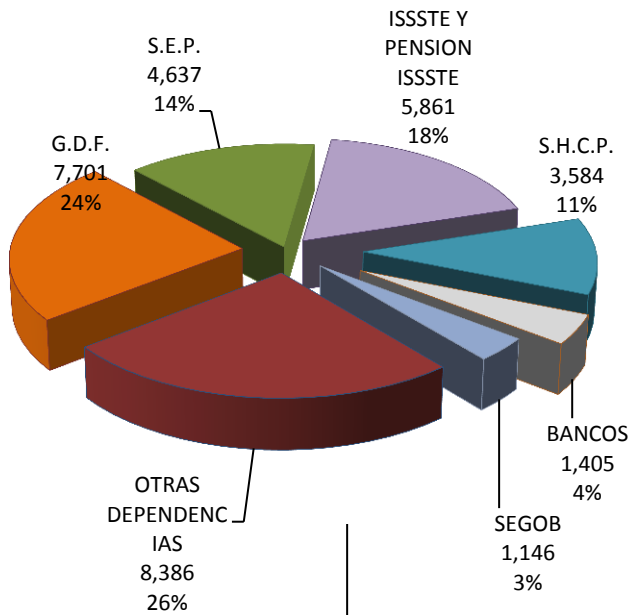
CONCEPTO	PAG.
EXPEDIENTES ACTIVOS POR DEPENDENCIA U ORGANISMO DEL SECTOR CENTRAL	01
TOTAL DE EXPEDIENTES ACTIVOS RADICADOS EN SALAS Y SECRETARIA GENERAL DE ACUERDOS POR LOS AÑOS 1982-2017	14
UNIVERSO DE EXPEDIENTES RADICADOS EN SALAS Y S.G.A	15
UNIVERSO DE EXPEDIENTES ACTIVOS RADICADOS EN SALAS Y SGA POR ESTADO DE TRÁMITE AL 30 DE JUNIO DE 2017	16
EXPEDIENTES CON MÁS DE 180 DÍAS SIN MOVIMIENTO AL 30 DE JUNIO DE 2017	17
EXPEDIENTES CON MÁS DE 2 AÑOS SIN MOVIMIENTO AL 30 DE JUNIO DE 2017	18
TOTAL DE EXPEDIENTES CON LAUDO CONDENATORIO FIRME AL 30 DE JUNIO DE 2017	19
TOTAL DE LAUDOS EJECUTADOS AL 30 DE JUNIO DE 2017	20
EXPEDIENTES INGRESADOS EN SALAS Y SRIA. GENERAL DE ACUERDOS AL 30 DE JUNIO DE 2017	21
TRABAJADORES INVOLUCRADOS	22
EXPEDIENTES TURNADOS A PROYECTISTAS PARA PROYECTO DE LAUDO Y CUMPLIMIENTO DE EJECUTORIA	23
PROYECTOS DE LAUDO Y CUMPLIMIENTOS DE EJECUTORIA ELABORADOS POR LOS PROYECTISTAS	24
PROYECTOS DE LAUDO Y CUMPLIMIENTOS DE EJECUTORIAS TURNADOS Y ELABORADOS POR CADA PROYECTISTA	25
ACUMULADO MENSUAL Y ANUAL DE PROYECTISTAS.	28
EXPEDIENTES TERMINADOS POR SALAS Y SRIA. GENERAL DE ACUERDOS	29
LAUDOS ELABORADOS Y VOTADOS POR LAS SALAS	30
TOTAL DE EXPEDIENTES TERMINADOS POR TIPO DE RESOLUCIÓN	31
ACUMULADO PROGRAMA APOYO A CONVENIOS	32
DEMANDAS DE AMPARO INGRESADAS.....	33
AMPAROS CONCEDIDOS A FAVOR DEL TRABAJADOR	34
CLASIFICACIÓN DE LAS EJECUTORIAS DE AMPARO RECIBIDAS.....	35
TOTAL DE PROMOCIONES INGRESADAS	36
TOTAL DE PROMOCIONES ACUMULADAS.....	37
TOTAL DE EXHORTOS ENVIADOS Y DILIGENCIADOS PARA EL T.F.C.A.....	38
EXHORTOS PENDIENTES DE DILIGENCIAR POR ESTADO AL 30 DE JUNIO DE 2017	39
DILIGENCIAS REALIZADAS POR LAS SALAS	40
DILIGENCIAS TURNADAS Y REALIZADAS POR LA UNIDAD DE ACTUARIOS (S.G.A).....	41
DILIGENCIAS DE AMPAROS REALIZADAS POR LAS SALAS	42
PRODUCTIVIDAD POR ACTUARIOS.....	43
PORCENTAJE DE PRODUCTIVIDAD ACTUARIAL POR SALA AL 30 DE JUNIO DE 2017.....	45

JUICIOS ACTIVOS POR DEPENDENCIA JUNIO 2017

DEMANDAS ACTIVAS

32,720

DEPENDENCIAS CON MAYOR NÚMERO DE DEMANDAS



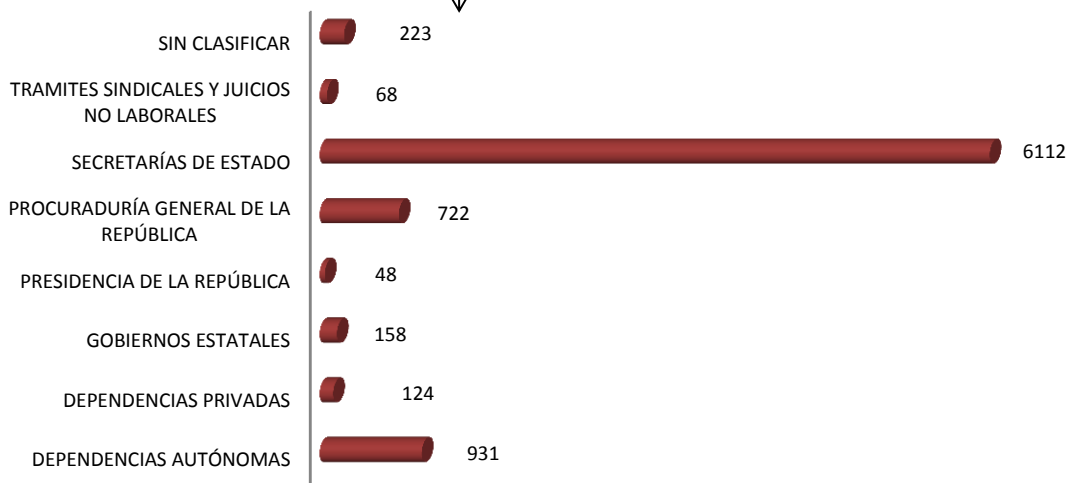
DISTRIBUCION POR SALA

GDF									
S1	S2	S3	S4	SGA	S5	S6	S7	S8	TOTAL
1246	1141	1093	877	11	904	744	823	862	7701

ISSSTE									
S1	S2	S3	S4	SGA	S5	S6	S7	S8	TOTAL
844	835	895	644	0	915	407	579	742	5861

SHCP									
S1	S2	S3	S4	SGA	S5	S6	S7	S8	TOTAL
624	583	494	444	1	375	339	377	347	3584

SEP									
S1	S2	S3	S4	SGA	S5	S6	S7	S8	TOTAL
643	670	679	529	4	575	472	515	550	4637



Etiquetas de fila	S1	S2	S3	S4	S5	S6	S7	S8	SGA	TOTAL
DEPENDENCIAS AUTÓNOMAS										
Aeropuertos y servicios Auxiliares	0	0	0	0	1	0	0	0	0	1
Aeropuertos y Servicios Auxiliares (A.S.A.)	0	0	0	0	1	0	0	0	0	1
Cámara de Diputados	50	46	51	29	25	25	41	30	3	300
Cámara de Diputados	37	41	43	23	18	21	32	23	3	241
Auditoría Superior de la Federación	13	5	8	6	7	4	9	7	0	59
Cámara de Senadores	8	4	2	2	6	6	11	6	1	46
Cámara de Senadores	7	4	2	2	4	5	11	5	1	41
Senado de la República	1	0	0	0	2	1	0	1	0	5
Comisión Ejecutiva de Atención a Víctimas	0	2	1	3	1	1	0	1	0	9
Comisión Federal de Competencia (CFC)	0	2	1	3	1	1	0	1	0	9
Comisión Federal de Competencia	2	1	1	0	0	0	0	0	0	4
Instituto Nacional de las Personas Adultas Mayores (INAPAM)	2	1	1	0	0	0	0	0	0	4
Comisión Federal de Electricidad	0	1	0	1	0	1	0	0	0	3
Comisión Federal de Electricidad	0	0	0	1	0	1	0	0	0	2
Fideicomiso para el Ahorro de Energía Eléctrica (FIDE)	0	1	0	0	0	0	0	0	0	1
Comisión Nacional de Derechos Humanos	8	7	11	3	8	8	4	7	0	56
Comisión Nacional de Derechos Humanos	8	7	11	3	8	8	4	7	0	56
COMISION NACIONAL DE HIDROCARBUROS	0	0	0	0	1	0	0	0	0	1
Comisión Nacional de Hidrocarburos	0	0	0	0	1	0	0	0	0	1
Comisión Nacional para el Desarrollo de los Pueblos Indígenas	0	0	1	1	0	1	1	0	0	4
Comisión Nacional para el Desarrollo de los pueblos indígenas	0	0	1	1	0	0	1	0	0	3
Centro de Coordinación para el Desarrollo Indígena	0	0	0	0	0	1	0	0	0	1
Comisión Reguladora de Energía	1	0	1	0	2	0	0	0	0	4
Comisión reguladora de Energía	1	0	1	0	2	0	0	0	0	4
Consejo de la Judicatura Federal	2	0	0	0	0	0	0	1	0	3
Consejo de la Judicatura Federal	2	0	0	0	0	0	0	1	0	3
Consejo Nacional de Ciencia y Tecnología	2	4	3	5	4	6	6	9	0	39
Consejo Nacional de Ciencia y Tecnología (CONACYT)	0	0	0	0	1	3	1	0	0	5
Fondo de Información y Documentación para la Industria (INFOTEC)	2	4	2	5	3	3	5	9	0	33
Instituto de Investigaciones Dr. José María Luis Mora	0	0	1	0	0	0	0	0	0	1
Consejo Nacional de Fomento Educativo	1	0	2	3	2	1	1	0	0	10
Consejo Nacional de Fomento Educativo (CONAFE)	1	0	2	3	2	1	1	0	0	10
Instituto Federal de Telecomunicaciones	2	1	0	0	1	2	0	3	0	9
Instituto Federal de Telecomunicaciones (IFETEL)	2	1	0	0	1	2	0	3	0	9
Instituto Federal Electoral	0	0	1	1	3	1	1	1	0	8
Instituto Federal Electoral	0	0	1	1	3	1	1	1	0	8
Instituto Mexicano del Seguro social	4	6	2	4	2	1	1	2	0	22
Instituto Mexicano del Seguro Social (IMSS)	4	4	2	4	2	0	1	2	0	19
Centro Médico Nacional Siglo XXI	0	1	0	0	0	0	0	0	0	1
Consejo Consultivo del Instituto Mexicano del Seguro Social	0	1	0	0	0	0	0	0	0	1
Sindicato Nacional de Trabajadores del Seguro Social de la Ciudad de México	0	0	0	0	0	1	0	0	0	1
Instituto Nacional de Administración Pública	1	1	2	2	1	1	2	1	0	11
Instituto Federal de Acceso a la Información Pública (IFAI)	1	1	2	2	1	1	2	1	0	11
Instituto Nacional de Estadística, Geografía e Informática	52	40	30	25	22	21	20	26	0	236
Instituto Nacional de Estadística y Geográfica (INEGI)	52	40	30	25	22	21	20	26	0	236
Lotería Nacional	0	1	0	0	0	1	0	1	0	3
Lotería Nacional	0	1	0	0	0	1	0	1	0	3
Organismo Promotor de Medios Audiovisuales	1	0	0	0	0	0	0	0	0	1
Organismo Promotor de Medios Audiovisuales (OPMA)	1	0	0	0	0	0	0	0	0	1
Petróleos Mexicanos	2	1	0	1	0	1	0	1	0	6
Petróleos Mexicanos	2	1	0	1	0	0	0	1	0	5
Hospital Regional de Minatitlán Veracruz Jaime Eloy Esteba Vázquez (PEMEX)	0	0	0	0	0	1	0	0	0	1

Procuraduría de la Defensa del Contribuyente	2	0	0	0	0	2	0	0	0	4
Procuraduría de la Defensa del Contribuyente (PRODECON)	1	0	0	0	0	1	0	0	0	2
Comisión Ejecutiva de Atención a Víctimas	1	0	0	0	0	1	0	0	0	2
Pronósticos para la Asistencia Pública	0	0	0	1	0	0	0	0	0	1
Pronósticos para la Asistencia Pública	0	0	0	1	0	0	0	0	0	1
Ruta 100	16	1	2	0	2	0	0	2	1	24
Autotransportes Urbanos de Pasajeros Ruta-100	16	1	2	0	2	0	0	2	0	23
Comisión Liquidador de los Bienes Patrimoniales de R-100	0	0	0	0	0	0	0	0	1	1
Tribunal Federal de Just. Fiscal y Administrativa	4	6	4	6	9	8	8	7	0	52
Tribunal Federal de Justicia Fiscal y Administrativa	4	6	4	6	9	8	8	7	0	52
Tribunal superior Agrario	10	7	14	6	6	7	5	5	1	61
Tribunal Superior Agrario	9	6	13	3	5	7	4	5	1	53
Tribunal Unitario Agrario	1	1	1	3	1	0	1	0	0	8
Universidad Autónoma Chapingo	0	0	0	0	0	0	1	0	0	1
Universidad Autónoma Chapingo	0	0	0	0	0	0	1	0	0	1
Universidad Autónoma de Guerrero	0	0	0	0	0	0	1	0	0	1
Universidad Autónoma de Guerrero	0	0	0	0	0	0	1	0	0	1
Universidad Autónoma de la Ciudad de México	0	0	0	1	0	0	0	0	0	1
Universidad Autónoma de la Ciudad de México	0	0	0	1	0	0	0	0	0	1
Universidad Autónoma de Nuevo León	0	0	0	0	0	0	1	0	0	1
Universidad Autónoma de Nuevo León	0	0	0	0	0	0	1	0	0	1
Universidad Autónoma Metropolitana	1	0	0	0	0	0	0	0	0	1
Universidad Autónoma Metropolitana	1	0	0	0	0	0	0	0	0	1
Universidad Nacional Autónoma de México	1	0	2	1	0	1	3	0	0	8
Universidad Nacional Autónoma de México	1	0	2	1	0	1	3	0	0	8

DEPENDENCIAS PRIVADAS

Bancos	310	274	219	121	159	104	100	118	0	1405
Banco de Comercio Interior	0	1	0	0	0	0	1	0	0	2
Banco de México (Banxico)	5	5	3	5	2	2	6	5	0	33
Banco del Ahorro Nacional y Servicios Financieros S.N.C (BANSEFI)	20	20	22	15	11	10	12	13	0	123
Banco Nacional de Comercio Exterior	7	4	2	3	4	3	1	3	0	27
Banobras	12	9	12	9	11	12	11	10	0	86
Banorte Generali, S.A. de C.V.	1	0	0	0	0	0	0	0	0	1
Banrural	85	62	57	31	40	30	42	37	0	384
Banrural Centro Norte	31	27	24	2	9	6	7	5	0	111
Banrural Centro Sur	2	5	5	0	4	1	0	1	0	18
Banrural de Occidente	27	18	12	6	5	3	1	2	0	74
Banrural del Centro	15	18	10	1	6	3	0	1	0	54
Banrural del Golfo	8	18	12	4	6	3	0	2	0	53
Banrural del Istmo	12	12	7	1	3	2	1	4	0	42
Banrural del Noreste	12	7	5	5	3	3	3	5	0	43
Banrural del Noroeste	9	10	12	2	5	2	3	2	0	45
Banrural del Norte	5	5	2	0	3	1	1	1	0	18
Banrural Pacifico Norte	11	10	4	4	6	0	1	1	0	37
Banrural Pacifico Sur	15	15	5	6	6	2	2	2	0	53
Banrural Peninsular	7	5	9	5	3	0	1	3	0	33
Nacional Financiera S.N.C.	24	23	12	19	28	18	5	20	0	149
Banco Nacional del Ejercito (BANJERCITO)	2	0	4	2	4	3	2	1	0	18
Banco de comercio	0	0	0	1	0	0	0	0	0	1
Dependencias Privadas	12	14	25	19	15	10	12	17	0	124
Ingeniería Avanzada e Informática S.A. de C.V.	1	0	0	0	0	0	0	0	0	1
Administración de Fondos para el Retiro Afore XXI S.A. de C.V.	0	1	1	0	1	0	0	0	0	3
Afore Banamex	1	3	5	2	2	1	2	2	0	18
Aseguradora Metlife México	0	0	0	1	0	0	0	0	0	1
Afore Inbursa	2	2	1	4	4	0	2	1	0	16
LACTOMARK S.A. de C.V	0	0	0	0	0	0	0	1	0	1

Afore Banorte XXI	2	4	2	5	3	2	2	7	0	27
Afore Coppel S.A. de C.V.	0	0	0	0	0	0	0	2	0	2
Afore SURA S.A. de C.V.	1	1	3	1	1	1	1	1	0	10
Arcelormittal Servicio las Truchas, S.A. de C.V.	1	0	0	0	0	0	0	0	0	1
Corporativo Diamante del Sureste	1	0	0	0	0	0	0	0	0	1
Ingeniería de Proyectos, S.A. de C.V.	0	0	0	0	0	0	0	1	0	1
METLIFE México S.A.	0	0	2	1	0	0	0	0	0	3
Agroinsumos Bioquímicos, SPR. de R.L.	0	0	0	0	1	0	0	0	0	1
Financiera Maestra S.A. DE C.V.	0	0	0	0	0	1	0	0	0	1
Principal Afore	0	1	3	0	0	1	0	0	0	5
Servicio de Protección Privada y Protección S.A DE C.V.	0	0	0	0	0	0	0	1	0	1
Nicoil S.A. de C.V.	0	0	1	0	0	0	0	0	0	1
Profuturo G.N.P.	1	0	4	1	0	0	1	0	0	7
DILME, S.A. DE C.V.	0	0	0	1	0	0	0	0	0	1
Afore Profuturo Grupo Nacional Provincial	1	0	2	1	1	3	2	0	0	10
Afore Invercap S.A. de C.V.	1	1	0	0	0	0	1	0	0	3
Afore METLIFE, S.A. DE C.V.	0	0	0	1	1	0	1	0	0	3
Azul Ingeniería, S.A. de C.V.	0	1	0	0	0	0	0	0	0	1
Cooperativa de Desarrollo S. de RL de C. V.	0	0	0	0	0	0	0	1	0	1
Afore Bancomer, S.A. de C.V.	0	0	0	0	1	0	0	0	0	1
SAGITARIO TRANS S.A. de C.V.	0	0	0	0	0	1	0	0	0	1
Constructora Vías Terrestres y Urbanizaciones	0	0	0	1	0	0	0	0	0	1
Seguros la Provincial	0	0	1	0	0	0	0	0	0	1
GOBIERNO FEDERAL										
Administración General de Aduanas	0	0	0	1	0	0	0	0	0	1
Administración General de Aduanas	0	0	0	1	0	0	0	0	0	1
ISSSTE Y Pensión ISSSTE	844	835	895	644	915	407	579	742	0	5861
Fondo para la Vivienda del ISSSTE (FOVISSSTE)	12	7	5	10	7	8	5	7	0	61
Instituto de Seguridad y Servicios Sociales de los Trabajadores del Estado (ISSSTE)	246	262	246	198	217	160	226	241	0	1796
Afore Pensión ISSSTE	1	1	3	5	5	1	1	2	0	19
Fondo de pensiones de los Trabajadores del Estado (pensiónISSSTE)	585	565	641	431	686	238	347	492	0	3985
Presidencia de la República	9	10	7	6	5	2	5	4	0	48
Consejería Judicial del Ejecutivo Federal	0	1	0	0	0	0	2	0	0	3
Presidencia de la República	9	9	6	6	5	2	3	4	0	44
Secretaría Ejecutiva del Consejo Consultivo de Ciencias de la Presidencia de la República (CCC)	0	0	1	0	0	0	0	0	0	1
Procuraduría General de la República	119	120	100	74	89	57	78	85	0	722
Instituto Nacional de Ciencias Penales	1	0	0	0	0	0	0	0	0	1
Procuraduría General de la República	117	120	99	74	88	57	78	85	0	718
Servicio de Administración de Bienes Asegurados	1	0	1	0	1	0	0	0	0	3
Secretaría de Agricultura, Ganadería, Desarrollo Rural, Pesca y Alimentación	88	86	71	56	86	60	71	67	0	585
Apoyos y Servicios a la Comercialización Agropecuaria	2	0	1	1	0	1	0	0	0	5
Colegio de Postgraduados	1	0	0	0	0	0	0	0	0	1
Comisión Nacional de las Zonas Áridas	0	0	1	0	0	0	0	0	0	1
Instituto Nacional de Investigaciones Forestales, Agrícolas y Pecuarias	1	0	1	0	1	0	0	1	0	4
Instituto Nacional de Pesca	1	0	0	1	0	1	0	0	0	3
Secretaría de agricultura y Recursos Hidráulicos	1	0	0	0	0	0	0	0	0	1
Secretaría de Agricultura, Ganadería, Desarrollo Rural, Pesca y Alimentación	80	81	68	52	81	57	67	64	0	550
Secretario de Agricultura, Ganadería y Desarrollo Rural	0	1	0	0	2	0	3	0	0	6
Servicio Nacional de Sanidad Inocuidad y Calidad Agroalimentaria (SAGARPA)	0	2	0	0	2	0	1	1	0	6
Financiera Nacional de Desarrollo Agropecuario, Rural, Federal y Pesca	1	0	0	0	0	0	0	0	0	1
Comisión Nacional de Acuicultura y Pesca (CONAPESCA)	0	1	0	0	0	0	0	0	0	1
Instituto Nacional para el Desarrollo de Capacidades del Sector Rural	0	0	0	1	0	0	0	0	0	1

Agencia de Servicios a la Comercialización y Desarrollo de Mercados Agropecuarios (ASERCA)	0	1	0	1	0	0	0	1	0	3
Productora Nacional de Biológicos Veterinarios	1	0	0	0	0	0	0	0	0	1
Colegio Superior Agropecuario	0	0	0	0	0	1	0	0	0	1
Secretaría de Comunicaciones y Transportes	109	110	109	81	91	65	72	71	2	710
Caminos y Puentes Federales de Ingresos y Servicios Conexos (CPFISC)	0	1	2	0	0	0	0	1	0	4
Comisión Federal de Telecomunicaciones	1	2	2	0	1	0	0	0	0	6
Fideicomiso de Formación y Capacitación para el Personal de la Marina Mercante Nacional	1	0	0	1	0	1	1	0	0	4
Secretaría de Comunicaciones y Transportes	100	103	103	79	87	62	70	66	1	671
Servicio de la Navegación en el Espacio Aéreo Mexicano (SNEAM)	4	2	1	1	1	1	0	1	1	12
Servicio Postal Mexicano (SEPOMEX)	3	1	1	0	0	1	1	3	0	10
Telecomunicaciones de México	0	1	0	0	1	0	0	0	0	2
Ferrocarriles Nacionales de México	0	0	0	0	1	0	0	0	0	1
Secretaría de Cultura	143	119	140	116	98	129	38	127	2	912
Consejo Nacional para la Cultura	23	18	18	11	15	12	3	19	1	120
Instituto Mexicano de Cinematografía	0	0	0	0	0	1	0	1	0	2
Instituto Nacional de Antropología e Historia (INAH)	85	65	82	76	59	83	24	71	0	545
Instituto Nacional de las Bellas Artes (INBA)	30	33	36	29	20	32	10	32	1	223
Secretaría de Cultura	4	3	4	0	3	1	1	4	0	20
Zona Arqueológica Palma Sola	1	0	0	0	0	0	0	0	0	1
Centro de Capacitación Cinematográfica de México, A.C.	0	0	0	0	1	0	0	0	0	1
Secretaría de Desarrollo Agrario, Territorial y Urbano	56	54	66	49	50	40	50	48	2	415
Comisión Nacional de Vivienda	0	0	1	0	0	0	0	0	0	1
Comisión para la Regularización de la Tenencia de la Tierra (CORETT)	0	0	2	0	1	2	1	1	0	7
Fideicomiso del Fondo Nacional de Fomento Ejidal (FIFONAFE)	0	1	1	0	1	0	2	0	0	5
Fideicomiso Fondo Nacional de Habitaciones Populares	4	2	5	1	6	2	2	1	0	23
Procuraduría Agraria	5	5	0	1	1	3	1	2	0	18
Registro Agrario Nacional	18	11	18	11	15	8	15	10	0	106
Secretaría de Desarrollo Agrario, Territorial y Urbano	15	16	22	26	12	20	21	23	2	157
Secretaría de la Reforma Agraria	14	19	17	10	14	5	8	11	0	98
Secretaría de Desarrollo Social	104	107	108	66	83	79	88	90	0	725
Coordinación Nacional Programa de Desarrollo Humano Oportunidades	1	2	0	1	0	0	0	1	0	5
Fondo Nacional para el Fomento de Artesanías	5	1	6	2	7	5	10	2	0	38
Instituto Nacional de Desarrollo Social	0	0	0	1	0	0	0	0	0	1
Programa Desarrollo Humano Oportunidades	0	1	1	0	0	0	1	0	0	3
Secretaría de Desarrollo Social	95	102	101	62	76	74	77	85	0	672
Secretaría de Desarrollo Urbano y Ecología	1	0	0	0	0	0	0	1	0	2
Instituto Mexicano de la Juventud (IMJ)	1	0	0	0	0	0	0	1	0	2
PROSPERA	1	0	0	0	0	0	0	0	0	1
Administración Portuaria Integral de Manzanillo (A.P.I.)	0	1	0	0	0	0	0	0	0	1
Secretaría de Economía	35	28	34	26	39	29	22	19	0	232
Centro Nacional de Metrología	0	0	0	1	0	1	0	0	0	2
Fideicomiso Centro para el Desarrollo de la Competitividad Empresarial (CETRO)	0	0	0	1	0	0	0	0	0	1
Fideicomiso del Fomento Minero (FIFOMI)	0	0	1	2	0	0	2	2	0	7
Fideicomiso Programa Nacional de Financiamiento al Microempresario (PRONAFIM)	0	1	1	0	1	0	0	0	0	3
Fideicomiso Promexico	0	0	2	1	0	2	1	1	0	7
Fondo Nacional de apoyo para las Empresas de Solidaridad (FONAES)	3	2	3	1	4	0	0	0	0	13
Instituto Nacional de la Economía Social (INAES)	2	2	1	2	1	2	1	1	0	12
Procuraduría Federal del Consumidor	1	0	2	0	2	1	1	0	0	7
Programa Nacional de Apoyo para las Empresas de Solidaridad (FONAES)	2	2	0	0	2	2	0	2	0	10
Secretaría de Comercio y Fomento Industrial	0	1	0	0	0	0	0	0	0	1
Secretaría de Economía	25	18	21	16	29	20	14	12	0	155
PROMEXICO	1	1	1	2	0	0	3	0	0	8

Instituto Mexicano de la Propiedad Industrial (IMPI)	1	1	1	0	0	1	0	0	0	4
Instituto Nacional del Consumidor	0	0	1	0	0	0	0	0	0	1
Servicio Geológico Mexicano	0	0	0	0	0	0	0	1	0	1
Secretaría de Educación Pública	643	670	679	529	575	472	515	550	4	4637
Centro de Bachillerato Tecnológico Agropecuario	0	0	0	0	1	0	1	3	0	5
Centro de Bachillerato Tecnológico Industrial y de Servicios	1	5	8	7	5	2	3	3	0	34
Centro de Estudios Tecnológicos del Mar (CETM)	0	1	1	0	0	0	0	1	0	3
Centro de Estudios Tecnológicos, Industriales y de Servicios	0	0	1	0	0	1	1	1	0	4
Centro de Investigación y de Estudios Avanzados del Instituto Politécnico Nacional	0	0	1	0	1	1	0	0	0	3
Centro Interdisciplinario de Ciencias Marinas	0	0	0	1	0	0	0	0	0	1
Centro Interdisciplinario Ciencias de la Salud	0	0	0	0	1	0	0	0	0	1
Colegio de Bachilleres	0	0	0	0	0	1	0	1	0	2
Comisión de Operación y Fomento de Actividades Académicas de Instituto Politécnico Nacional	2	1	0	1	1	0	1	0	0	6
Comisión Nacional de Cultura Física y Deporte (CONADE)	1	1	0	0	0	0	0	0	0	2
Comisión Nacional de los Libros de Texto Gratuitos (CNLTG)	1	0	0	0	0	0	0	0	0	1
Consejo de Normalización y Certificación de Competencia Laboral (CONOCER)	0	0	1	0	2	0	0	1	0	4
Dirección General de Educación Tecnológica Industrial	5	2	5	2	2	2	1	2	0	21
Instituto Cultural Helénico a.m.	0	0	1	0	0	0	0	0	0	1
Instituto de Educación Básica del Estado de Morelos	0	0	1	0	0	0	0	0	0	1
Instituto Nacional de la Infraestructura Física Educativa (INIFED)	0	0	0	1	0	1	0	0	0	2
Instituto Nacional del Derecho de Autor	0	0	0	0	1	0	0	0	0	1
Instituto Nacional para la Educación de los Adultos (INEA)	1	3	0	0	1	0	0	0	0	5
Instituto Nacional para la Evaluación de la Educación	1	1	3	0	0	0	1	1	0	7
Instituto Politécnico Nacional (IPN)	81	74	71	73	93	59	98	84	2	635
Instituto Tecnológico Agropecuario	0	0	0	1	0	0	0	0	0	1
Instituto Tecnológico de Acapulco	0	0	0	1	0	0	0	0	0	1
Instituto Tecnológico de Chetumal	0	0	0	0	0	0	0	1	0	1
Instituto Tecnológico de Chihuahua	0	0	1	0	0	1	0	0	0	2
Instituto Tecnológico de Durango	0	0	0	1	0	0	0	0	0	1
Instituto Tecnológico de la Laguna	0	0	0	1	0	0	0	0	0	1
Instituto Tecnológico de Oaxaca	0	0	2	0	0	0	0	0	0	2
Instituto Tecnológico de Pachuca	0	0	0	1	0	1	0	0	0	2
Instituto Tecnológico de Puebla	0	0	1	0	0	0	0	0	0	1
Instituto Tecnológico del Mar	0	1	0	0	0	0	0	0	0	1
Patronato de Obras e Instalaciones del Instituto Politécnico Nacional	0	0	0	0	0	0	0	0	1	1
Patronato del Ahorro Nacional (PAHNAL)	2	2	1	0	1	0	0	0	0	6
Patronato del Instituto Tecnológico Regional	0	0	0	1	0	0	0	0	0	1
Secretaría de Educación Pública	538	563	566	430	455	396	403	438	1	3790
Universidad Pedagógica Nacional (UPN)	2	5	9	4	5	3	1	6	0	35
Instituto Tecnológico de Colima	0	0	0	1	0	0	0	0	0	1
Administración Federal de Servicios Educativos en el D.F.	0	1	0	0	0	1	0	2	0	4
Instituto Tecnológico de la Piedad	0	0	0	0	0	0	0	1	0	1
Centro de Estudios Tecnológicos en Aguas Continentales	1	0	0	0	0	0	0	0	0	1
XE-IPN-TV-Canal 11	5	3	3	3	6	3	2	1	0	26
Colegio Nacional de Educación Profesional Técnica (CONALEP)	0	2	1	0	0	0	0	0	0	3
Centro de Capacitación para el Trabajo Industrial	0	4	2	0	0	0	1	0	0	7
INSTITUTO TECNOLÓGICO DE ENSENADA B.C.N	0	0	0	0	0	0	1	0	0	1
Orquesta Sinfónica Carlos Chávez	0	1	0	0	0	0	0	0	0	1
Instituto Tecnológico de Lázaro Cárdenas	0	0	0	0	0	0	0	1	0	1
Colegio de Estudios científicos y Tecnológicos	0	0	0	0	0	0	0	1	0	1
Instituto Tecnológico de Toluca	1	0	0	0	0	0	0	0	0	1
Instituto Mexicano de la Radio (IMER)	1	0	0	0	0	0	0	1	0	2
Tecnológico Nacional de México	0	0	0	0	0	0	1	1	0	2
Secretaría de Energía	5	7	8	4	2	1	7	8	0	42

Comisión Nacional para el Ahorro de Energía (CONUEE)	0	1	0	0	0	0	2	0	0	3
Secretaría de Energía	5	6	8	4	2	1	5	8	0	39
Secretaría de Gobernación	157	173	166	125	144	112	137	132	0	1146
Centro de Investigación y Seguridad Nacional	0	0	0	1	0	0	2	0	0	3
Centro Federal de Readaptación Social	0	0	1	0	1	0	2	0	0	4
Comisión Nacional de Seguridad	0	1	0	0	0	0	0	2	0	3
Fondo de Garantía y Fomento para la Agricultura, Ganadería y Avicultura	1	1	0	0	0	0	0	1	0	3
Instituto Nacional de Migración	5	13	15	12	14	9	10	11	0	89
Policía Federal	6	1	2	1	2	2	1	5	0	20
Secretaría de Gobernación	120	129	112	95	102	84	91	89	0	822
Secretaría de Seguridad Pública Federal	24	28	36	15	24	14	27	24	0	192
Sistema Nacional de Seguridad Pública	0	0	0	0	0	0	1	0	0	1
Consejo Nacional de Población	0	0	0	0	0	1	0	0	0	1
Centro Nacional de Prevención de Desastres (CENAPRED)	0	0	0	0	1	0	0	0	0	1
Tribunal Federal de Conciliación y Arbitraje	0	0	0	1	0	0	0	0	0	1
Fideicomiso Fondo de Capitalización e Inversión del Sector Rural	0	0	0	0	0	0	1	0	0	1
Notimex Agencia de Noticias del Estado Mexicano	1	0	0	0	0	0	1	0	0	2
Consejo Federal de Desarrollo de la Policía Federal	0	0	0	0	0	1	1	0	0	2
Sistema Público de Radiodifusión del Estado	0	0	0	0	0	1	0	0	0	1
Secretaría de Hacienda y Crédito Público	624	583	494	443	375	339	377	347	1	3583
Administración Local de Recaudación	0	1	0	0	0	1	1	1	0	4
Aduana Fronteriza	0	1	0	0	0	0	0	0	0	1
Comisión Nacional Bancaria y de Valores	3	2	2	2	4	3	4	3	0	23
Comisión Nacional de Seguros y Finanzas	0	1	2	2	1	2	0	0	0	8
Comisión Nacional para la Protección y Defensa de los Usuarios de Servicios Financieros (CONDUSEF)	1	1	3	1	1	1	2	1	1	12
Fideicomiso de Administración y Garantía fondo 95	0	0	1	0	0	0	0	0	0	1
Fideicomiso Liquidador de Instituciones y Organismos Auxiliares	2	0	2	0	1	0	1	0	0	6
Fideicomiso p/mejoramiento medios de Informática y control de las Aut. aduaneras (FIDEMICA)	1	0	0	0	0	0	0	1	0	2
Fideicomiso para el uso y Aprovechamiento del Auditorio Nacional	0	0	0	0	0	0	0	1	0	1
Fideicomiso para la Cineteca Nacional	0	1	0	0	0	0	0	0	0	1
Fideicomiso Público marcha hacia el sur	0	0	1	0	0	0	0	0	0	1
Financiera Nacional Azucarera S.N.C. (FINAZA)	0	0	1	1	0	0	1	0	0	3
Financiera Rural, S.N.C.	0	0	0	1	0	0	0	0	0	1
Instituto para la Protección al Ahorro Bancario	1	0	0	0	0	0	0	0	0	1
Servicio de Administración Tributaria	219	164	164	157	134	105	108	124	0	1175
Servicio de Administración y Enajenación de Bienes	8	10	7	5	2	6	5	3	0	46
Sociedad Hipotecaria Federal	3	0	2	2	1	2	2	0	0	12
Administración Local de Auditoría Fiscal	0	0	0	2	0	0	0	0	0	2
Secretaría de Hacienda y Crédito Público	382	402	308	267	230	217	252	209	0	2267
Fideicomiso del Sistema de Administración Tributaria	1	0	0	0	0	0	0	0	0	1
Comisión Nacional del Sistema de Ahorro para el Retiro (CONSAR)	0	0	0	0	0	0	1	0	0	1
Fideicomiso Fondo de pensiones del Sistema Banrural	0	0	0	0	0	0	0	1	0	1
Fideicomiso Fondo de Ahorro de pensiones Banrural	3	0	1	3	1	2	0	1	0	11
Fideicomiso Fondo para la Biodiversidad	0	0	0	0	0	0	0	1	0	1
Casa de Moneda	0	0	0	0	0	0	0	1	0	1
Secretaría de la Defensa Nacional	10	13	19	18	15	7	13	15	0	110
Instituto de Seguridad Social para las Fuerzas Armadas Mexicanas (ISSFAM)	2	4	7	6	4	1	3	4	0	31
Secretaría de la Defensa Nacional	7	9	12	12	11	6	10	11	0	78
Universidad del Ejército y Fuerza Aérea	1	0	0	0	0	0	0	0	0	1
Secretaría de la Función Pública	14	10	7	7	8	3	9	6	0	64
Comisión de Avalúos y Bienes Nacionales	2	0	0	0	0	0	0	0	0	2
Instituto de Administración y Avalúos de Bienes Nacionales (INDAABIN)	2	2	3	0	1	2	3	3	0	16
Secretaría de Contraloría y Desarrollo Administrativo (1994 - 2003)	0	0	0	0	1	0	0	0	0	1

Secretaría de la Función Pública	10	8	4	7	6	1	6	3	0	45
Secretaría de Marina	6	10	9	11	5	6	1	3	0	51
Secretaría de Marina	6	10	9	11	5	5	1	3	0	50
Hospital Naval General de alta Especialidad	0	0	0	0	0	1	0	0	0	1
Secretaría de Medio Ambiente y Recursos Naturales	161	131	122	103	111	104	108	96	3	939
Comisión Nacional de Áreas Naturales Protegidas	2	2	1	1	4	0	1	2	0	13
Comisión Nacional del Agua	45	30	28	32	30	21	30	21	1	238
Comisión Nacional Forestal	1	0	1	0	0	0	0	1	0	3
Instituto Mexicano de Tecnología del Agua (IMTA)	1	0	1	0	0	0	1	0	0	3
Procuraduría Federal de Protección al medio Ambiente	11	3	6	6	7	8	8	6	0	55
Secretaría de Medio Ambiente y Recursos Naturales	99	95	84	64	67	74	67	63	2	615
Secretaría de medio Ambiente, Recursos Naturales y Pesca (1994 - 2000)	1	1	0	0	3	0	1	1	0	7
Comisión de Aguas del Valle de México	1	0	0	0	0	0	0	0	0	1
Instituto Nacional de Ecología y Cambio Climático	0	0	1	0	0	1	0	1	0	3
Instituto Nacional de Suelo Sustentable	0	0	0	0	0	0	0	1	0	1
Secretaría de Relaciones Exteriores	25	30	28	21	13	16	8	18	1	160
Consulado de México en Calexico, Calif.	0	0	0	0	0	0	0	1	0	1
Secretaría de Relaciones Exteriores	25	30	28	21	13	16	8	17	1	159
Secretaría de Salud	86	72	81	60	64	57	69	67	3	559
Comisión Federal para la Protección contra Riesgos Sanitarios	2	0	2	3	1	2	4	0	0	14
Comisión Nacional de Protección Social en Salud	0	1	1	0	1	0	0	0	0	3
Desarrollo Integral de la Familia (DIF)	0	0	0	0	0	0	0	1	0	1
Hospital de la mujer	1	0	0	1	0	0	0	0	0	2
Hospital Regional de Alta Especialidad	0	0	0	1	0	0	0	0	0	1
Instituto Nacional de Cancerología (INACAN)	0	1	0	0	0	1	0	0	0	2
Instituto Nacional de Enfermedades Respiratorias Ismael Cosío Villegas	0	0	0	0	0	2	0	0	0	2
Instituto Nacional de Neurología y Neurocirugía Manuel Velasco Suarez	0	0	0	0	0	1	0	0	0	1
Instituto nacional de Pediatría (INP)	3	0	2	1	1	2	1	0	1	11
Instituto Nacional de Perinatología (INAPER)	0	0	2	0	0	1	0	0	0	3
Instituto Nacional de Rehabilitación	0	1	0	0	0	0	0	0	0	1
Instituto Nacional de Salud Pública	1	0	0	0	0	0	0	0	0	1
Secretaría de salud	73	65	70	53	60	47	62	61	1	492
Sistema Nacional para el Desarrollo Integral de la Familia	2	1	1	0	0	1	1	3	0	9
Laboratorios de Biológicos y Reactivos de México S.A. de C.V.	0	0	0	0	1	0	0	0	0	1
Instituto Psiquiátrico Infantil Doctor Juan Navarro	0	1	0	0	0	0	0	0	0	1
Hospital Infantil de México Federico Gómez	1	1	0	1	0	0	0	0	0	3
Hospital General Dr. Manuel Gea González	1	1	0	0	0	0	0	0	0	2
Hospital Juárez	1	0	0	0	0	0	1	0	0	2
Instituto Nacional de Ciencias Médicas y Nutrición Salvador Zubiran	1	0	1	0	0	0	0	2	1	5
Instituto Nacional de Psiquiatría Ramón de la Fuente Muñiz	0	0	1	0	0	0	0	0	0	1
Comisión Nacional de Arbitraje Médico	0	0	1	0	0	0	0	0	0	1
Secretaría de Trabajo y Previsión Social	70	74	74	56	48	50	59	60	0	491
Fondo Nacional Consumo Trabajadores (FONACOT)	0	0	0	0	1	0	0	0	0	1
Instituto del Fondo Nacional para la Vivienda de los Trabajadores (INFONAVIT)	0	0	0	1	1	0	0	0	0	2
Junta Federal de Conciliación y Arbitraje	1	1	1	0	1	0	0	2	0	6
Procuraduría Federal de la Defensa del Trabajo (PROFEDET)	1	2	0	1	1	1	4	2	0	12
Secretaría de Trabajo y Previsión Social (STPS)	68	71	72	54	44	49	55	55	0	468
Fondo nacional para el Consumo de los Trabajadores (FONACOT)	0	0	0	0	0	0	0	1	0	1
Junta Especial de la Federal de Conciliación y Arbitraje n°51 (Hgo)	0	0	1	0	0	0	0	0	0	1
Secretaría de Turismo	20	20	13	7	17	12	12	16	0	117
Fondo Nacional de fomento al Turismo (FONATUR)	13	15	8	5	13	8	11	11	0	84
Secretaría de Turismo	7	5	5	1	4	4	1	5	0	32
Corporación de Servicio Ángeles Verdes	0	0	0	1	0	0	0	0	0	1

Gobierno del Distrito Federal	1246	1141	1093	877	904	744	823	862	11	7701
Asamblea Legislativa del D.F.	23	21	22	19	15	19	10	11	1	141
Caja de Previsión de la Policía Auxiliar del D.F.	1	0	1	0	0	0	4	0	0	6
Caja de Previsión social para Trabajadores a Lista de Raya del G.D.F.	0	1	0	2	0	1	1	0	0	5
Comisión de Aguas del Distrito Federal	0	0	0	0	0	1	0	1	0	2
Comisión de Asuntos Agrarios del D.F.	0	0	0	0	1	0	0	0	0	1
Comisión de Derechos Humanos del Distrito Federal	1	3	2	2	0	1	1	0	0	10
Comisión de Recursos Naturales del D.F.	0	2	2	0	2	0	0	0	0	6
Conjunto Cultural Ollin Yoliztli	0	1	1	0	0	0	0	0	0	2
Consejería Jurídica y de Servicios Legales	6	4	10	6	5	11	6	4	0	52
Consejo ciudadano de Seguridad Pública y Procuración de Justicia del D.F.	0	0	1	0	0	0	0	0	0	1
Consejo de la judicatura del D.F.	3	3	1	1	1	2	0	1	1	13
Contaduría Mayor de Hacienda de la Asamblea Legislativa D.F.	3	1	5	3	1	1	1	2	0	17
Contraloría General del Gobierno del Distrito Federal	4	3	3	3	1	1	0	0	0	15
Contraloría Interna de la P.G.J.D.F.	0	0	1	0	0	0	0	0	0	1
Delegación Azcapotzalco	10	7	5	12	10	10	13	9	0	76
Delegación Coyoacán	11	14	14	12	14	13	16	12	0	106
Delegación Cuajimalpa	6	2	9	5	7	6	5	8	0	48
Delegación Gustavo A. Madero	20	23	24	18	29	23	27	19	0	183
Delegación Iztacalco	12	14	10	8	7	9	14	12	0	86
Delegación Iztapalapa	22	27	17	13	27	20	37	28	0	191
Delegación Magdalena Contreras	11	15	13	16	14	7	16	9	0	101
Delegación Miguel Hidalgo	6	15	7	11	7	11	7	6	0	70
Delegación Milpa Alta	12	9	13	10	6	4	10	8	0	72
Delegación Tláhuac	8	8	7	7	10	5	1	3	0	49
Delegación Tlalpan	13	18	16	20	13	8	16	17	0	121
Delegación Venustiano Carranza	9	14	8	7	11	10	7	8	0	74
Delegación Xochimilco	10	14	9	10	11	14	9	21	0	98
Departamento del Distrito Federal	5	2	1	0	0	0	0	0	0	8
Dirección General de Obras Públicas	0	1	0	0	0	0	0	0	0	1
Dirección General de Regularización Territorial	0	2	2	1	3	0	0	0	0	8
Dirección General de Servicios Urbanos G.D.F.	0	0	0	0	1	0	0	2	0	3
Fideicomiso del Centro Histórico de la Ciudad de México (FIVIDESU)	0	2	0	0	0	0	1	0	0	3
Fideicomiso Educación Garantizada	0	0	1	0	0	0	0	0	0	1
Fondo de desarrollo Económico del D.F. (FONDECO)	1	0	0	0	0	1	1	0	0	3
Fondo para el Desarrollo Social de la Ciudad de México	1	4	2	1	1	2	0	0	0	11
Gobierno del Distrito Federal	599	515	503	357	316	252	274	300	3	3119
Instituto de Acceso a la Información Pública del Distrito Federal	1	0	2	2	2	0	2	0	0	9
Instituto de Asistencia e Integración Social del D.F.	0	0	0	1	0	1	0	0	0	2
Instituto de Educación Media Superior del Distrito Federal	0	0	0	1	0	2	0	0	0	3
Instituto de la Mujer en el D.F.	0	0	1	2	0	0	1	0	0	4
Instituto de Verificación Administrativa del D.F.	0	0	0	0	0	0	0	1	0	1
Instituto del Deporte del D.F.	0	0	0	0	0	0	1	1	0	2
Instituto Electoral del Distrito Federal Junta Local de Conciliación y Arbitraje del Distrito Federal	1	0	0	0	0	0	1	1	0	3
Instituto para la Atención de los Adultos	0	1	2	0	0	1	0	0	0	4
Orquesta Filarmónica de la Ciudad de México	0	0	1	0	0	0	0	0	0	1
Poder Judicial de la Federación	0	0	1	0	1	0	1	0	0	3
Policía Auxiliar del D.F.	9	3	2	1	4	3	2	1	0	25
Policía Bancaria e Industrial	2	0	6	2	3	1	4	0	0	18
Policía Preventiva del Distrito Federal	0	0	0	0	1	0	0	0	0	1
Procuraduría de la Defensa del Trabajo del D.F.	0	0	0	0	1	0	1	1	0	3
Procuraduría General de Justicia del D.F.	31	22	29	17	29	16	19	26	0	189
Procuraduría Social del D.F.	3	1	2	0	0	0	0	1	0	7
Registro Civil del D.F.	1	0	0	0	1	0	0	1	0	3
Registro Público de la Propiedad y del Comercio del D.F.	7	6	6	2	3	8	1	5	0	38

Renovación Habitacional Popular	0	1	0	0	0	0	0	0	0	1
Secretaría de Ciencia Tecnología e Innovación del D.F.	3	3	2	5	3	2	2	3	0	23
Secretaría de Cultura del D.F.	1	4	7	4	4	1	1	7	0	29
Secretaría de Desarrollo Económico del G.D.F.	3	1	2	1	0	0	2	3	0	12
Secretaría de Desarrollo Social del G.D.F.	24	17	16	17	19	19	12	18	0	142
Secretaría de Desarrollo Urbano y Vivienda	7	4	3	5	3	0	3	1	0	26
Secretaría de Educación del G.D.F.	3	3	2	4	3	2	6	2	0	25
Secretaría de Finanzas del G.D.F.	29	24	25	12	15	18	25	30	0	178
Secretaría de Gobierno del G.D.F.	6	5	11	6	16	6	10	4	0	64
Secretaría de Movilidad del Gobierno del Distrito Federal	2	1	3	1	2	2	3	5	0	19
Secretaría de Obras y Servicios del G.D.F.	9	8	12	8	15	12	12	17	0	93
Secretaría de Protección Civil del D.F.	6	8	9	6	9	6	6	10	0	60
Secretaría de Salud del D.F.	52	57	37	41	49	39	48	51	0	374
Secretaría de Seguridad Pública del G.D.F.	82	70	63	56	53	49	46	65	1	485
Secretaría de Trabajo y Fomento al Empleo	2	4	0	2	4	4	4	4	0	24
Secretaría de Transportes y vialidad	17	17	10	11	9	10	12	8	0	94
Secretaría de Turismo del G.D.F.	3	2	0	1	1	0	3	1	0	11
Secretaría del Medio Ambiente del G.D.F.	13	18	13	18	26	21	13	10	0	132
Secretaría General de Protección y Vialidad del D.F.	0	1	1	0	0	2	0	0	0	4
Servicio Público de Localización Telefónica Locatel	0	0	0	0	1	0	1	0	0	2
Servicios de Salud Pública del D.F.	8	6	7	12	8	6	6	7	0	60
Sistema de Aguas de la Ciudad de México (SACM)	7	4	2	4	2	9	3	4	0	35
Sistema de Transportes Colectivos Metro	2	1	1	0	0	1	1	0	0	6
Tribunal Superior de Justicia del D.F.	34	33	32	25	26	18	20	21	3	212
Oficialía Mayor del Gobierno del Distrito Federal	3	4	2	1	2	2	3	1	0	18
Secretaría de Desarrollo Rural y Equidad para las Comunidades	0	0	2	0	0	0	1	1	0	4
Tesorería del Distrito Federal	0	0	1	0	0	0	0	0	0	1
Gobierno de la Ciudad de México	42	31	28	27	30	23	31	35	0	247
Planta de Asfalto del D.F.	0	0	0	0	0	0	0	1	0	1
Secretaría de Desarrollo Rural y Equidad para las Comunidades (SEDEREC)	0	0	0	1	0	0	1	0	0	2
Delegación Álvaro Obregón	5	5	6	2	6	3	4	6	0	37
Delegación Benito Juárez	9	11	11	15	16	11	12	10	0	95
Delegación Cuauhtémoc	19	16	17	19	24	11	17	17	0	140
Secretaría de Movilidad de la Ciudad de México	0	2	1	0	0	0	0	0	0	3
Instituto de Vivienda del D.F.	0	1	0	0	0	0	0	0	0	1
Secretaría de Seguridad Pública de la Ciudad de México	1	0	0	0	0	2	4	0	0	7
Reclusorio preventivo Femenil Oriente	0	0	1	0	0	0	0	0	0	1
Coordinación de los Centros de Transferencia Modal (CETRAM)	1	0	0	0	0	0	0	0	0	1
Auditoría Superior de la Ciudad de México	0	0	2	0	0	0	0	0	0	2
Hospital General de Ticomán	1	0	0	0	0	0	0	0	0	1
Instituto para la Atención y Prevención de las Adicciones en la Ciudad de México	0	0	1	0	0	1	0	0	0	2
AGENCIA DE GESTION URBANA DE LA CDMX	0	0	0	1	0	0	0	0	0	1
POLICIA AUXILIAR DE LA CIUDAD DE MEXICO	0	0	0	0	0	0	0	1	0	1
Servicios Educativos del Distrito Federal	0	0	0	0	0	0	1	0	0	1
Centro de Comando,Control y Comunicaciones, y Contacto Ciudadano de la Ciudad de México	0	1	0	0	0	0	0	0	0	1
Secretaría de Obras y Servicios de la Ciudad de México	0	0	1	0	0	0	0	0	0	1
Subsecretaría de Administración y Capital Humano de la Ciudad de México	0	0	0	0	0	0	0	0	2	2
Gobierno del Estado de Baja California	0	1	1	2	2	1	2	1	0	10
Gobierno del Estado de Baja California	0	1	0	2	2	1	1	1	0	8
Instituto de Servicios de Salud Pública en el Estado de Baja California	0	0	1	0	0	0	1	0	0	2
Gobierno del Estado de Campeche	0	0	1	0	0	0	0	0	0	1
Comité administrador del Programa Estatal de construcción de escuelas del Estado de Campeche (CAPACE)	0	0	1	0	0	0	0	0	0	1
Gobierno del Estado de Chiapas	7	11	4	4	8	5	4	6	0	49

Junta local de Conciliación y Arbitraje del Edo. de Chiapas	7	11	4	4	8	5	4	6	0	49
Gobierno del Estado de Chihuahua	1	0	0	1	0	0	0	0	0	2
Servicios de Salud de Chihuahua	1	0	0	1	0	0	0	0	0	2
Gobierno del Estado de Durango	0	0	0	0	0	0	1	0	0	1
Servicios de Salud de Durango	0	0	0	0	0	0	1	0	0	1
Gobierno del Estado de Guanajuato	0	0	0	1	0	0	0	0	0	1
Sistema Municipal de Arte y cultura de Celaya Guanajuato	0	0	0	1	0	0	0	0	0	1
Gobierno del Estado de Guerrero	2	0	1	0	0	0	4	0	0	7
Fideicomiso Bahía de Zihuatanejo (FIBAZI)	0	0	0	0	0	0	1	0	0	1
Gobierno del Estado de Guerrero	1	0	0	0	0	0	0	0	0	1
Secretaría de Salud de Guerrero	1	0	1	0	0	0	3	0	0	5
Gobierno del Estado de Jalisco	1	0	0	0	0	1	0	0	0	2
Comité de Apoyo para la Administración del Palacio Federal de Jalisco	0	0	0	0	0	1	0	0	0	1
Secretaría General del Gobierno del Estado de Jalisco	1	0	0	0	0	0	0	0	0	1
Gobierno del Estado de México	11	5	11	6	8	10	7	6	0	64
Dirección General de Prevención y Readaptación Social	6	2	7	5	5	7	5	6	0	43
Poder Legislativo del Estado de México	0	0	0	0	1	0	0	0	0	1
Secretaría de Finanzas del Estado de México	0	0	0	0	0	1	0	0	0	1
Servicios Educativos Integrados al Estado de México	0	1	2	1	1	1	0	0	0	6
Tribunal Estatal de Conciliación y Arbitraje	0	1	0	0	0	0	0	0	0	1
Cuerpo de Vigilancia Auxiliar y Urbana del Estado de México	0	0	1	0	0	0	0	0	0	1
Universidad Autónoma del Estado de México	1	0	0	0	0	1	0	0	0	2
Hospital Materno Infantil de Chalco Joséfa Ortiz de Domínguez	0	0	1	0	0	0	0	0	0	1
Banco Nacional de Servicios Financieros	1	0	0	0	1	0	0	0	0	2
Secretaría de Seguridad Ciudadana del Estado de México	1	0	0	0	0	0	0	0	0	1
Universidad Tecnológica de Nezahualcóyotl	1	0	0	0	0	0	0	0	0	1
Hospital General de Chimalhuacan	0	0	0	0	0	0	1	0	0	1
Instituto de Seguridad Social del Estado de México y Municipios (ISSEMyM)	0	0	0	0	0	0	1	0	0	1
Instituto Mexiquense de Seguridad y Justicia	1	0	0	0	0	0	0	0	0	1
Oficialía Mayor de la CDMX	0	1	0	0	0	0	0	0	0	1
Gobierno del Estado de Michoacán	0	0	0	1	0	0	0	0	0	1
Secretaría de Gobierno de Michoacán	0	0	0	1	0	0	0	0	0	1
Gobierno del Estado de Morelos	0	0	2	1	0	0	0	0	0	3
Gobierno del Estado de Morelos	0	0	1	0	0	0	0	0	0	1
Servicios de Salud de Morelos	0	0	1	1	0	0	0	0	0	2
Gobierno del Estado de Nayarit	1	0	0	0	0	0	1	0	0	2
Servicios de Salud de Nayarit	1	0	0	0	0	0	1	0	0	2
Gobierno del Estado de Puebla	1	0	0	0	0	0	0	0	0	1
Servicios de Salud de Puebla	1	0	0	0	0	0	0	0	0	1
Gobierno del Estado de Quintana Roo	0	0	1	0	0	0	0	0	0	1
Servicios de Salud de Quintana Roo	0	0	1	0	0	0	0	0	0	1
Gobierno del Estado de San Luis Potosí	0	0	1	0	0	0	0	0	0	1
Hospital central Dr. Ignacio Morones Prieto	0	0	1	0	0	0	0	0	0	1
Gobierno del Estado de Sinaloa	0	0	1	0	0	1	0	0	0	2
Secretaría de Salud del Estado de Sinaloa	0	0	1	0	0	0	0	0	0	1
Gobierno del Estado de Sinaloa	0	0	0	0	0	1	0	0	0	1
Gobierno del Estado de Sonora	1	0	0	0	0	0	0	0	0	1
Gobierno del Estado de Sonora	1	0	0	0	0	0	0	0	0	1
Gobierno del Estado de Tabasco	0	0	0	0	0	0	0	1	0	1
Secretaría de Educación, Cultura y Recreación	0	0	0	0	0	0	0	1	0	1
Gobierno del Estado de Tamaulipas	0	0	1	2	0	1	1	0	0	5
Gobierno del Estado de Tamaulipas	0	0	0	2	0	1	1	0	0	4
Servicios de Salud de Tamaulipas	0	0	1	0	0	0	0	0	0	1
Gobierno del Estado de Tlaxcala	0	0	0	0	1	0	0	0	0	1
Organismo Público Descentralizado Salud de Tlaxcala	0	0	0	0	1	0	0	0	0	1

Gobierno del Estado de Veracruz	0	0	2	0	0	0	0	0	0	2
Gobierno del Estado de Veracruz	0	0	2	0	0	0	0	0	0	2
SIN CLASIFICAR										
Sin Clasificar	33	15	34	32	36	22	32	19	0	223
Ayuntamiento Constitucional del Estado y/o Municipio	1	0	4	1	1	3	2	0	0	12
Centro de Bachillerato Técnico	0	0	0	0	0	1	0	0	0	1
Centro de Desarrollo Infantil	0	0	0	1	0	0	0	0	0	1
Comité Regional de Sanidad Vegetal	0	0	0	0	2	0	0	0	0	2
Dirección General de registro Público de la propiedad y comercio	2	0	0	0	0	0	0	0	0	2
Hospital General	2	1	1	1	1	0	1	0	0	7
Instituto de Salud del Estado	2	0	0	1	2	0	1	1	0	7
Instituto del Deporte y la Juventud	0	0	0	1	0	0	1	0	0	2
Instituto Estatal de Educación Pública del Estado	1	0	0	1	0	0	0	1	0	3
Instituto Tecnológico de Tamaulipas	2	0	0	0	0	1	0	0	0	3
Orquesta Juvenil Mexicana	0	0	1	0	0	0	0	0	0	1
Procuraduría General de Justicia del Estado	0	1	0	0	0	1	0	0	0	2
Secretaría de Educación del Estado	9	6	22	20	21	11	19	13	0	121
Secretaría de Educación y Bienestar Social del Estado	0	0	0	1	1	1	2	0	0	5
Tribunal de lo Contencioso Administrativo	6	4	2	1	3	0	2	4	0	22
Tribunal Superior de Justicia del Estado	0	0	1	0	0	0	0	0	0	1
Secretaría de Desarrollo Agropecuario	0	0	0	1	0	0	0	0	0	1
Instituto Electoral del Estado	2	0	0	0	0	0	0	0	0	2
Poder Ejecutivo del Gobierno del Estado	3	0	1	1	0	0	1	0	0	6
Secretaría de Desarrollo Urbano y Obras Públicas	0	0	1	0	0	0	0	0	0	1
Servicios Educativos del Estado	0	0	0	0	0	0	1	0	0	1
Instituto de Servicios Educativos y Pedagógicos del Estado	1	0	0	0	0	0	0	0	0	1
Comisión Metropolitana de Transporte y Vialidad	0	0	0	0	1	0	0	0	0	1
Delegación de Oportunidades del Estado	0	0	0	0	1	0	0	0	0	1
Planta de Tratamiento de Aguas Residuales del Estado	0	1	0	0	0	0	0	0	0	1
Fideicomiso para otorgar en Subs a Entidades Federales	0	0	0	0	0	1	0	0	0	1
Fiscalía General del Estado	0	0	0	0	0	1	0	0	0	1
Servicios de Educación Pública del Estado	2	2	1	2	2	2	2	0	0	13
Partido Movimiento Ciudadano	0	0	0	0	1	0	0	0	0	1
TRAMITES SINDICALES Y JUICIOS NO LABORALES										
Trámites Sindicales y Juicios no Laborales	2	2	2	2	1	0	5	1	53	68
Sindicato Nacional de Trabajadores de la Educación Sección 32	0	0	0	1	0	0	0	0	0	1
Sindicato Nacional del Instituto Nacional de Estadística y Geografía	0	0	0	0	0	0	0	0	1	1
Sindicato Nacional de Trabajadores de la Educación	0	0	0	0	0	0	0	0	3	3
Sindicato Único de Trabajadores de la Industria Nuclear	0	0	0	0	0	0	0	0	1	1
Sindicato Nacional de la Secretaría de Desarrollo Agrario, Territorial y Urbano	0	0	0	0	0	0	0	0	2	2
Sindicato de Trabajadores del Tribunal Fiscal de la Federación	0	0	0	0	0	0	0	0	2	2
Sindicato de Trabajadores de la Cámara de Senadores	0	0	0	0	0	0	0	0	2	2
Sindicato de Trabajadores de la Secretaría de Gobernación	0	0	0	0	0	0	0	0	2	2
Sindicato de Trabajadores de la H. Cámara de Diputados	0	0	0	0	0	0	0	0	4	4
Sindicato de Trabajadores del Poder Judicial Federal	0	0	0	0	0	0	0	0	2	2
Sindicato Nacional de la Comisión Nacional Bancaria y de Valores	0	0	0	0	0	0	0	0	1	1
Sindicato Nacional de Trabajadores de la Comisión Nacional para la Protección y Defensa de los Usuarios de Servicios Financiero	0	0	0	0	0	0	0	0	1	1
Sindicato Nacional de Trabajadores de la Educación	0	0	0	0	0	0	0	0	1	1
Sindicato de Trabajadores de la Secretaría del Medio Ambiente y Recursos Naturales	0	0	0	0	0	0	0	0	1	1
Sindicato Nacional de Trabajadores de la Secretaria de Medio Ambiente y Recursos Materiales	0	1	0	0	0	0	0	0	0	1
Sin Dependencia	0	1	2	1	0	0	4	0	3	11
Sindicato Único de Trabajadores de Ruta 100	0	0	0	0	0	0	0	0	2	2
Sindicato Único de Trabajadores del Gobierno del Distrito Federal	0	0	0	0	0	0	0	0	9	9
Sindicato Democrático de Trabajadores de la Procuraduría Social del	0	0	0	0	0	0	0	0	1	1

Distrito Federal										
Sindicato Nacional de Trabajadores de la Secretaría de Salud y Asistencia	0	0	0	0	0	0	0	0	4	4
Sindicato de Infraestructura y Obras Públicas del Estado	1	0	0	0	0	0	0	0	0	1
Sindicato Único de Trabajadores del Instituto Nacional de Pediatría	0	0	0	0	0	0	0	0	1	1
Sindicato Nacional Independiente del Servicio de Administración Tributaria	0	0	0	0	0	0	0	0	1	1
Sindicato Nacional de Renovación al Servicio de los Trabajadores del Poder Judicial de la Federación	0	0	0	0	0	0	0	0	1	1
Sindicato de Concertación Nacional de Trabajadores de la Secretaría de Comunicaciones y Transportes	0	0	0	0	0	0	0	0	1	1
Centro de Investigación e Innovación en TIC	1	0	0	0	1	0	0	1	0	3
Sindicato Único de Trabajadores de la Ciudad de México	0	0	0	0	0	0	1	0	0	1
Sindicato Democrático de Trabajadores del Gobierno de la Ciudad de México	0	0	0	0	0	0	0	0	1	1
Sindicato Nacional de Grupos Artísticos del Instituto Nacional de Bellas Artes	0	0	0	0	0	0	0	0	1	1
Gremio Nacional de Trabajadores de la Educación	0	0	0	0	0	0	0	0	1	1
Sindicato Independiente de la Secretaría de Cultura	0	0	0	0	0	0	0	0	1	1
Sindicato Nacional de Trabajadores de la Secretaría de Desarrollo Social	0	0	0	0	0	0	0	0	1	1
Sindicato de Vanguardia Nacional de Trabajadores de la Secretaría de Comunicaciones y Transportes	0	0	0	0	0	0	0	0	1	1
Federación de Sindicatos de Trabajadores al Servicio del Estado	0	0	0	0	0	0	0	0	1	1
Total general	5,126	4,854	4,759	3,667	4,063	3,041	3,417	3,705	88	32,720

TRIBUNAL FEDERAL DE CONCILIACION Y ARBITRAJE

TOTAL DE EXPEDIENTES ACTIVOS RADICADOS EN SALAS Y SECRETARIA GENERAL DE ACUERDOS POR LOS AÑOS 1982 - 2017

AL 30 DE JUNIO DE 2017

AÑO	PRMERA SALA			SEGUNDA SALA			TERCERA SALA			CUARTA SALA			QUINTA SALA			SEXTA SALA			SEPTIMA SALA			OCTAVA SALA			SRIA. GRAL. AC.			TOTAL				
	S/LAUDO	C/LAUDO	TOTAL	S/LAUDO	C/LAUDO	TOTAL	S/LAUDO	C/LAUDO	TOTAL	S/LAUDO	C/LAUDO	TOTAL	S/LAUDO	C/LAUDO	TOTAL	S/LAUDO	C/LAUDO	TOTAL	S/LAUDO	C/LAUDO	TOTAL	S/LAUDO	C/LAUDO	TOTAL	S/LAUDO	C/LAUDO	TOTAL	S/LAUDO	C/LAUDO	TOTAL		
1982	0	1	1	0	0	0	0	0	0	0	0	0	0	0	0	0	0	0	0	0	0	0	0	0	0	0	0	1	1	1		
1986	0	0	0	0	1	1	0	0	0	0	0	0	0	0	0	0	0	0	0	0	0	0	0	0	0	0	0	1	1	1		
1987	0	0	0	0	0	0	0	0	0	0	0	0	0	0	0	0	0	0	0	0	0	0	0	0	0	0	0	0	0	0		
1989	0	0	0	0	0	0	0	0	0	0	0	0	0	0	0	0	0	0	0	0	0	0	0	0	0	0	0	0	0	0		
SUBTOTAL	0	1	1	0	1	1	0	0	0	0	0	0	0	0	0	0	0	0	0	0	0	0	0	0	0	0	0	2	2	2		
1990	0	0	0	0	0	0	0	0	0	0	0	0	0	0	0	0	0	0	0	0	0	0	0	0	0	0	0	0	0	0	0	
1991	0	0	0	0	0	0	0	0	0	0	0	0	0	0	0	0	0	0	0	0	0	0	0	0	0	0	0	0	0	0	0	
1992	0	0	0	0	1	1	0	0	0	0	0	0	0	0	0	0	0	0	0	0	0	0	0	0	0	0	0	1	1	1		
1993	0	0	0	1	0	1	0	0	0	0	0	0	0	0	0	0	0	0	0	0	0	0	0	0	0	0	1	0	1	1		
SUBTOTAL	0	0	0	1	1	2	0	0	0	0	0	0	0	0	0	0	0	0	0	0	0	0	0	0	0	0	1	1	2			
1994	0	0	0	0	0	0	0	0	0	0	0	0	0	0	0	0	0	0	0	0	0	0	0	0	0	0	0	0	0	0	0	
1995	0	1	1	1	1	2	0	2	2	0	0	0	0	0	0	0	0	0	0	0	0	0	0	0	0	0	0	1	1	1	6	
1996	0	3	3	1	1	2	0	3	3	0	0	0	0	0	0	0	0	0	0	0	0	0	0	0	0	0	0	1	7	8		
1997	0	6	6	0	1	1	0	0	0	0	0	0	0	0	0	0	0	0	0	0	0	0	0	0	0	0	0	7	7	7		
1998	2	8	10	0	1	1	2	5	7	0	0	0	0	2	2	2	0	0	0	0	0	0	0	0	0	0	4	16	20	20		
1999	1	14	15	0	5	5	0	7	7	0	0	0	1	2	3	0	0	0	0	0	0	0	0	0	0	0	2	28	30	30		
2000	3	26	29	9	25	34	5	17	22	0	0	0	2	4	6	1	7	8	1	2	3	0	0	0	0	0	21	81	102	102		
SUBTOTAL	6	58	64	11	34	45	7	34	41	0	0	0	3	8	11	1	7	8	1	2	3	0	0	0	0	0	1	1	1	29	144	173
2001	16	76	92	17	58	75	10	46	56	0	0	0	8	12	20	2	5	7	1	3	4	0	0	0	0	0	54	200	254	254		
2002	29	141	170	36	111	147	6	68	74	0	0	0	13	16	29	7	16	23	3	6	9	0	0	0	0	0	94	358	452	452		
2003	60	177	237	66	157	223	23	104	127	0	0	0	12	41	53	5	29	34	7	19	26	0	0	0	0	0	173	527	700	700		
2004	92	210	302	107	188	295	35	129	164	0	0	0	31	44	75	8	56	64	11	22	33	0	0	0	0	0	284	649	933	933		
2005	55	166	221	58	170	228	42	114	156	6	53	59	15	43	58	4	49	53	15	14	29	0	15	15	0	0	195	624	819	819		
2006	0	0	0	0	0	0	2	4	6	71	344	415	0	0	0	0	0	0	1	4	5	20	119	139	1	95	471	566	566			
2007	87	166	253	85	176	261	67	191	258	31	139	170	31	62	93	5	54	59	19	33	52	11	63	74	0	336	885	1,221	1,221			
SUBTOTAL	339	936	1,275	369	860	1,229	185	656	841	108	536	644	110	218	328	31	209	240	57	101	158	31	197	228	1	1,231	3,714	4,945				
2008	112	181	293	85	171	256	68	183	251	46	105	151	29	64	93	6	49	55	31	57	88	10	82	92	0	387	892	1,279	1,279			
2009	114	254	368	118	198	316	107	196	303	46	118	164	45	74	119	8	78	86	33	85	118	8	120	128	1	480	1,125	1,605	1,605			
2010	168	241	409	174	229	403	191	267	458	93	185	278	57	112	169	11	110	121	39	81	120	20	131	151	0	753	1,362	2,115	2,115			
2011	36	52	88	35	46	81	32	56	88	24	37	61	182	257	439	58	275	333	129	250	379	118	294	412	1	615	1,270	1,885	1,885			
2012	81	70	151	81	78	159	85	89	174	45	99	144	220	259	479	61	266	327	164	281	445	151	294	445	2	890	1,439	2,329	2,329			
2013	429	179	608	490	159	649	470	211	681	165	327	492	401	271	672	80	275	355	150	214	364	236	300	536	0	2,421	1,940	4,361	4,361			
2014	468	94	562	415	81	496	450	100	550	236	235	471	307	191	498	101	217	318	267	208	475	253	206	459	3	2,500	1,335	3,835	3,835			
2015	429	21	450	380	15	395	434	26	460	313	88	401	336	88	424	216	133	349	315	93	408	311	103	414	2	2,736	570	3,306	3,306			
2016	542	3	545	530	1	531	579	2	581	516	24	540	503	19	522	509	32	541	514	23	537	517	20	537	22	4,232	127	4,359	4,359			
2017	312	0	312	291	0	291	331	0	331	321	0	321	309	0	309	308	0	308	322	0	322	303	0	303	27	2,524	0	2,524	2,524			
SUBTOTAL	2,691	1,095	3,786	2,599	978	3,577	2,747	1,130	3,877	1,805	1,218	3,023	2,389	1,335	3,724	1,358	1,435	2,793	1,964	1,292	3,256	1,927	1,550	3,477	58	27	85	17,538	10,060	27,598		
TOTAL	3,036	2,090	5,126	2,980	1,874	4,854	2,939	1,820	4,759	1,913	1,754	3,667	2,502	1,561	4,063	1,390	1,651	3,041	2,022	1,395	3,417	1,958	1,747	3,705	59	29	88	18,799	13,921	32,720		

UNIVERSO DE EXPEDIENTES ACTIVOS RADICADOS EN SALAS Y S.G.A.

AL 30 DE JUNIO DE 2017

CLASIFICACION POR RESOLUCION
UNIVERSO DE EXP. LAUDADOS POR SALA Y S.G.A.
AL 30 DE JUNIO DE 2017

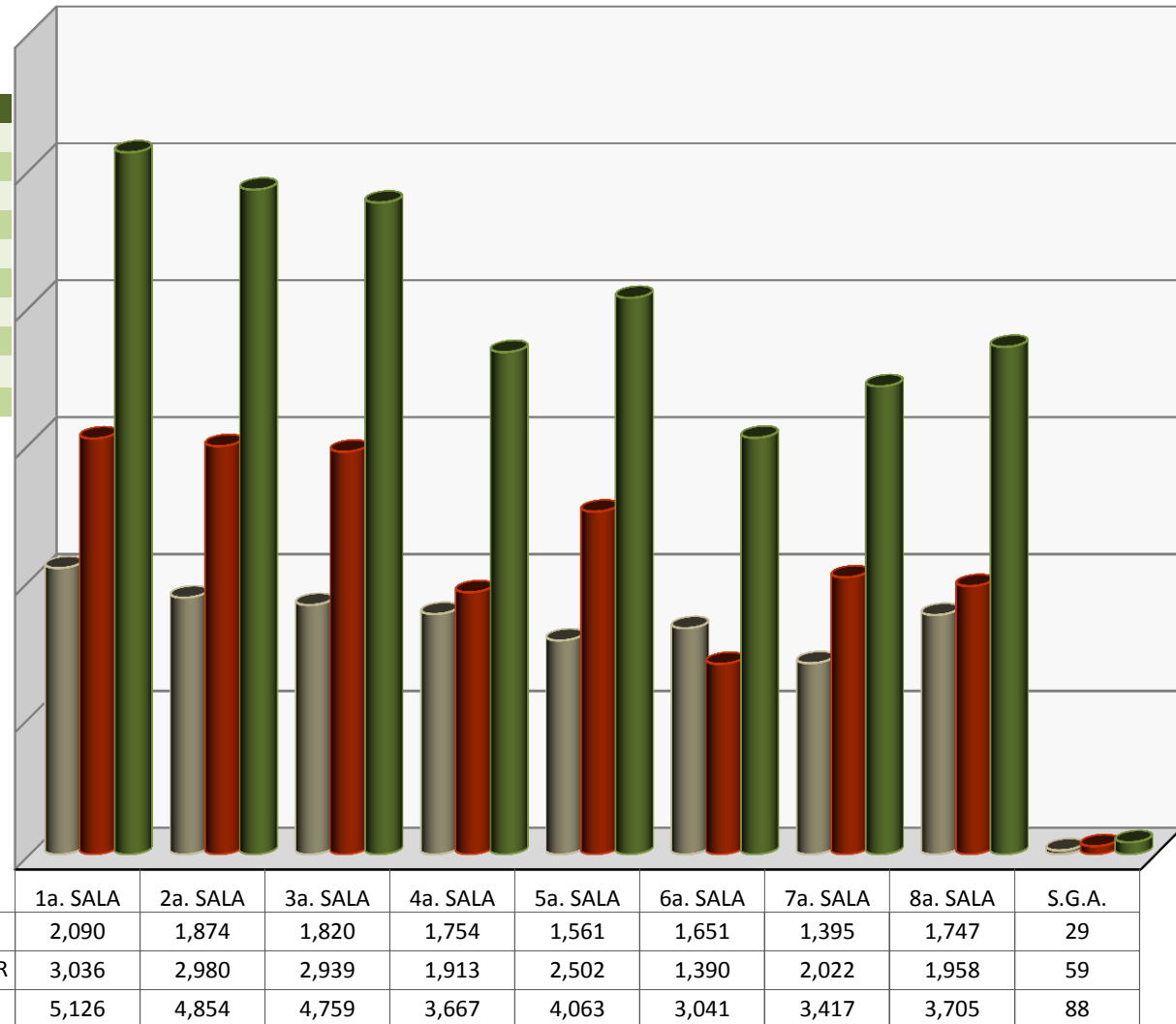
	ABS.	COND.	MIXTO	NA/CESE	A/CESE	INCOMP.	OTROS	TOTAL
1a. Sala	254	130	1,631	16	12	14	33	2,090
2a. Sala	378	344	1,116	3	9	4	20	1,874
3a. Sala	292	179	1,306	21	15	1	6	1,820
4a. Sala	764	226	739	4	4	3	14	1,754
5a. Sala	396	70	1,059	11	11	5	9	1,561
6a. Sala	241	101	1,266	14	18	9	2	1,651
7a. Sala	289	100	974	7	3	8	14	1,395
8a. Sala	272	87	1,364	8	10	1	5	1,747
S.G.A.	4	8	17	0	0	0	0	29
TOTAL:	2,890	1,245	9,472	84	82	45	103	13,921

COMPARATIVO DE UNIVERSO DE EXPEDIENTES
30 DE JUNIO

	AÑOS		DIFERENCIA	
	2016	2017	ABS	%
LAUDADOS	14,085	13,921	164	1.16
SIN LAUDAR	21,814	18,799	3,015	13.82
TOTAL	35,899	32,720	3,179	N.S.

RESUMEN DE ACTIVOS JUNIO 2017

ACTIVOS AL CIERRE DE MAYO/2017	(+)	33,107
INGRESADOS	(+)	531
TERMINADOS	(-)	920
REGULARIZACIÓN DE PROCEDIMIENTO	(+)	22
DES-ACUMULADOS	(+)	0
ACUMULADOS	(-)	20
ACTIVOS AL CIERRE DE JUNIO/2017		32,720



UNIVERSO DE EXPEDIENTES ACTIVOS: 32,720

UNIVERSO DE EXPEDIENTES ACTIVOS RADICADOS EN SALAS Y SGA POR ESTADO DE TRÁMITE

CORTE DE INFORMACIÓN: 30-JUN-2017

TOTAL DE EXPEDIENTES: **32,720**

SALA	SIN/LAUDO	CON/LAUDO	CON/LAUDO (POR CUMPLIMENTAR)	TOTAL POR SALA
S-1	3,036	1,339	751	5,126
S-2	2,980	933	941	4,854
S-3	2,939	1,124	696	4,759
S-4	1,913	1,327	427	3,667
S-5	2,502	1,228	333	4,063
S-6	1,390	1,036	615	3,041
S-7	2,022	1,015	380	3,417
S-8	1,958	383	1,364	3,705
SGA	59	29	0	88
TOTAL	18,799	8,414	5,507	32,720

EXPEDIENTES ACTIVOS SIN LAUDO CON MÁS DE 180 DÍAS SIN MOVIMIENTO

CORTE: 30-JUNIO-2017

ÁREA	S-1	S-2	S-3	S-4	S-5	S-6	S-7	S-8	SGA	TOTAL POR ÁREA
------	-----	-----	-----	-----	-----	-----	-----	-----	-----	----------------

ÁREAS INTERNAS DEL TFCA

ARCHIVO-SALA	68	2	50	2	58	35	20	38	0	273
ARCHIVO	1	2	64	77	9	11	17	52	0	233
PROYECTISTAS	33	36	48	23	0	0	0	0	0	140
AUDIENCIAS	13	6	2	6	7	53	0	1	0	88
ACUERDOS	1	19	19	1	27	2	0	2	0	71
SRIA.GENERAL	6	4	3	12	0	24	2	5	0	56
ACTUARIOS S-3	0	0	46	0	0	0	0	0	0	46
ACTUARIOS S-8	0	0	0	0	0	0	0	40	0	40
ACTUARIOS S-7	0	0	0	0	0	0	29	0	0	29
APOYO PROCESA	10	0	1	7	0	1	0	0	0	19
SRIA.PART.PRE.	0	0	3	0	6	0	2	0	0	11
ACTUARIOS S-5	0	0	0	0	8	0	0	0	0	8
ACTUARIOS S-2	0	7	0	0	0	0	0	0	0	7
UNIDAD TECNIC	1	1	0	0	0	0	3	0	0	5
ACTUARIOS S-	3	0	0	0	0	0	0	0	0	3
SRIA.PART.GOB.	0	0	0	0	1	0	0	2	0	3
ACTUARIOS	0	0	0	0	0	1	0	0	0	1
ACTUARIOS S-4	0	0	0	1	0	0	0	0	0	1
AMPAROS MESA	0	0	0	1	0	0	0	0	0	1
DPTO. PROMOCION	1	0	0	0	0	0	0	0	0	1
FORMACION DE	0	0	0	1	0	0	0	0	0	1
SECRETARIA GENERAL	0	0	0	0	0	0	0	0	1	1
SUMA	137	77	236	131	116	127	73	140	1	1,038

ENTIDADES EXTERNAS

JTA. FED. CON	0	0	0	1	1	4	0	0	0	6
TRIB. CONTENC	0	0	0	0	0	3	0	0	0	3
JTA. LOCAL CO	0	0	0	0	0	2	0	0	0	2
TRIBUNAL COLE	0	0	0	0	0	0	0	0	2	2
J.E.F.C.A.	0	0	1	0	0	0	0	0	0	1
JUZGADO DE DI	1	0	0	0	0	0	0	0	0	1
TRIB. DE ARBI	0	0	0	1	0	0	0	0	0	1
TRIB.CONC.Y A	0	0	0	1	0	0	0	0	0	1
TRIB.CONTENC.	0	0	0	0	0	1	0	0	0	1
TRIB.FED. DE	0	0	0	0	0	1	0	0	0	1
SUMA	1	0	1	3	1	11	0	0	2	19
TOTAL POR SALA	138	77	237	134	117	138	73	140	3	1,057

EXPEDIENTES ACTIVOS SIN LAUDO CON MAS DE 2 AÑOS SIN MOVIMIENTO

CORTE: 30 JUNIO 2017

AREA	S-1	S-2	S-3	S-4	S-5	S-6	S-7	S-8	TOTAL POR AREA
------	-----	-----	-----	-----	-----	-----	-----	-----	----------------

AREAS INTERNAS DEL TFCA

ARCHIVO	0	0	7	1	0	7	2	22	39
ACTUARIOS S-7	0	0	0	0	0	0	36	0	36
SRIA.GENERAL	10	0	5	0	0	5	0	1	21
UNIDAD TECNIC	0	0	1	1	0	3	0	0	5
ACTUARIOS S-3	0	0	4	0	0	0	0	0	4
ACTUARIOS S-8	0	0	0	0	0	0	0	4	4
ACTUARIOS	0	0	3	0	0	0	0	0	3
ACUERDOS	0	0	2	1	0	0	0	0	3
APOYO PROCESA	0	0	2	0	0	0	0	0	2
DPTO. PROMOCI	0	0	1	1	0	0	0	0	2
ACTUARIOS S-5	0	0	0	0	1	0	0	0	1
AUDIENCIAS	0	0	0	0	0	1	0	0	1
SIN AREA	1	0	0	0	0	0	0	0	1
SUMA	11	0	25	4	1	16	38	27	122

ENTIDADES EXTERNAS

JTA. FED. CON	0	0	0	0	0	1	0	0	1
T.COLEG.MAT.T	0	0	0	0	1	0	0	0	1
TRIB.FED. DE	0	0	0	0	0	1	0	0	1
TRIBUNAL COLE	0	0	0	1	1	0	0	0	2
SUMA	0	0	0	1	2	2	0	0	5

TOTAL DE EXPEDIENTES	11	0	25	5	3	18	38	27	127
-----------------------------	-----------	----------	-----------	----------	----------	-----------	-----------	-----------	------------

EXPEDIENTES ACTIVOS CON LAUDO CONDENATORIO FIRME

AL 30 JUNIO DE 2017

TOTAL DE EXPEDIENTES ACTIVOS EN LOS CUALES
SE HA DICTADO LAUDO CONDENATORIO O MIXTO

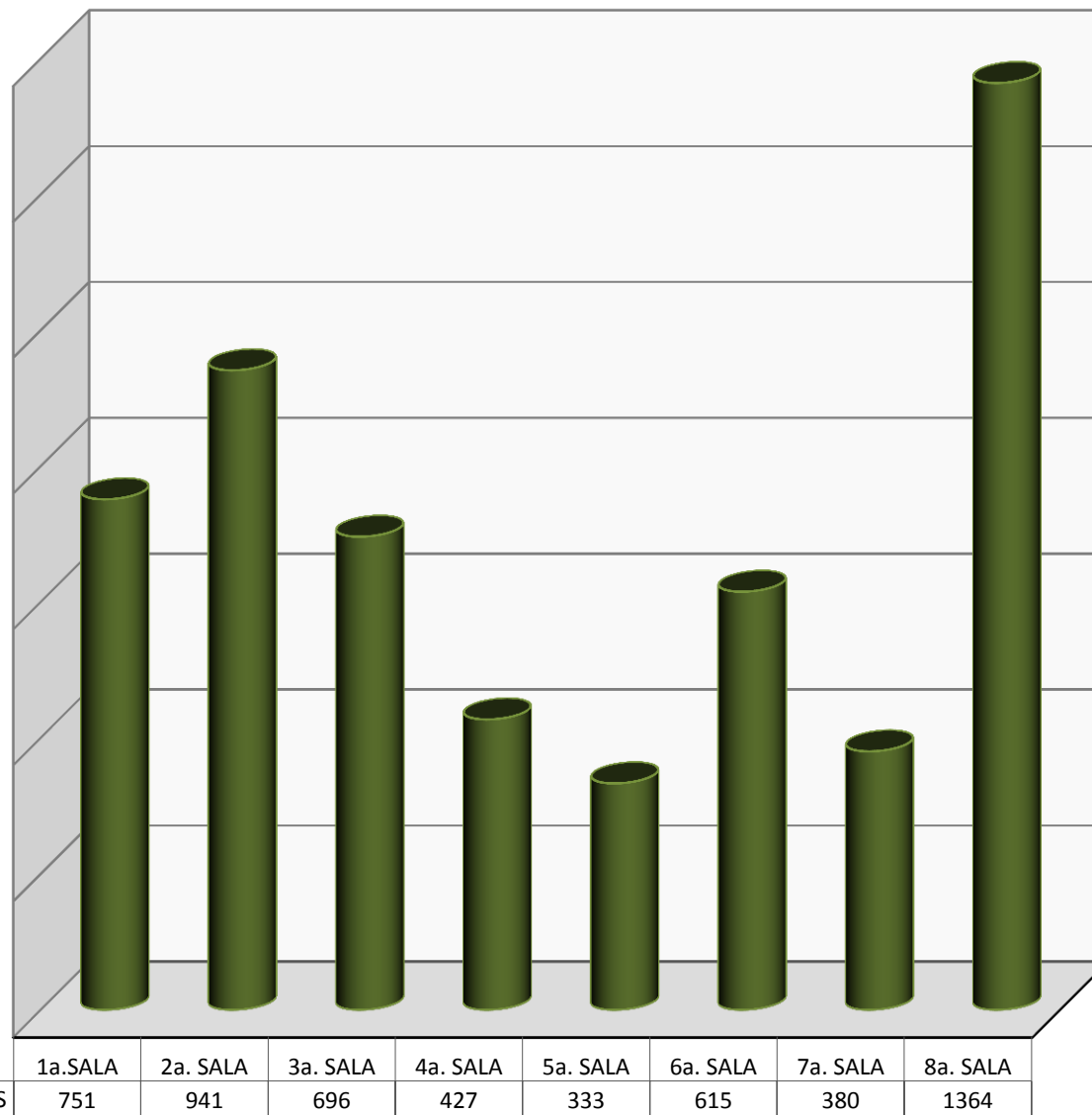
LAUDOS

SALA	COND.	MIXTO	JUNIO
1a. Sala	130	1,631	1,761
2a. Sala	344	1,116	1,460
3a. Sala	179	1,306	1,485
4a. Sala	226	739	965
5a. Sala	70	1,059	1,129
6a. Sala	101	1,266	1,367
7a. Sala	100	974	1,074
8a. Sala	87	1,364	1,451
TOTAL :	1,237	9,455	10,692

COMPARATIVO DE LAUDOS FIRMES

JUNIO

	AÑOS		DIFERENCIA	
	2016	2017	ABS	%
LAUDOS FIRMES	4,503	5,507	1,004	22.3



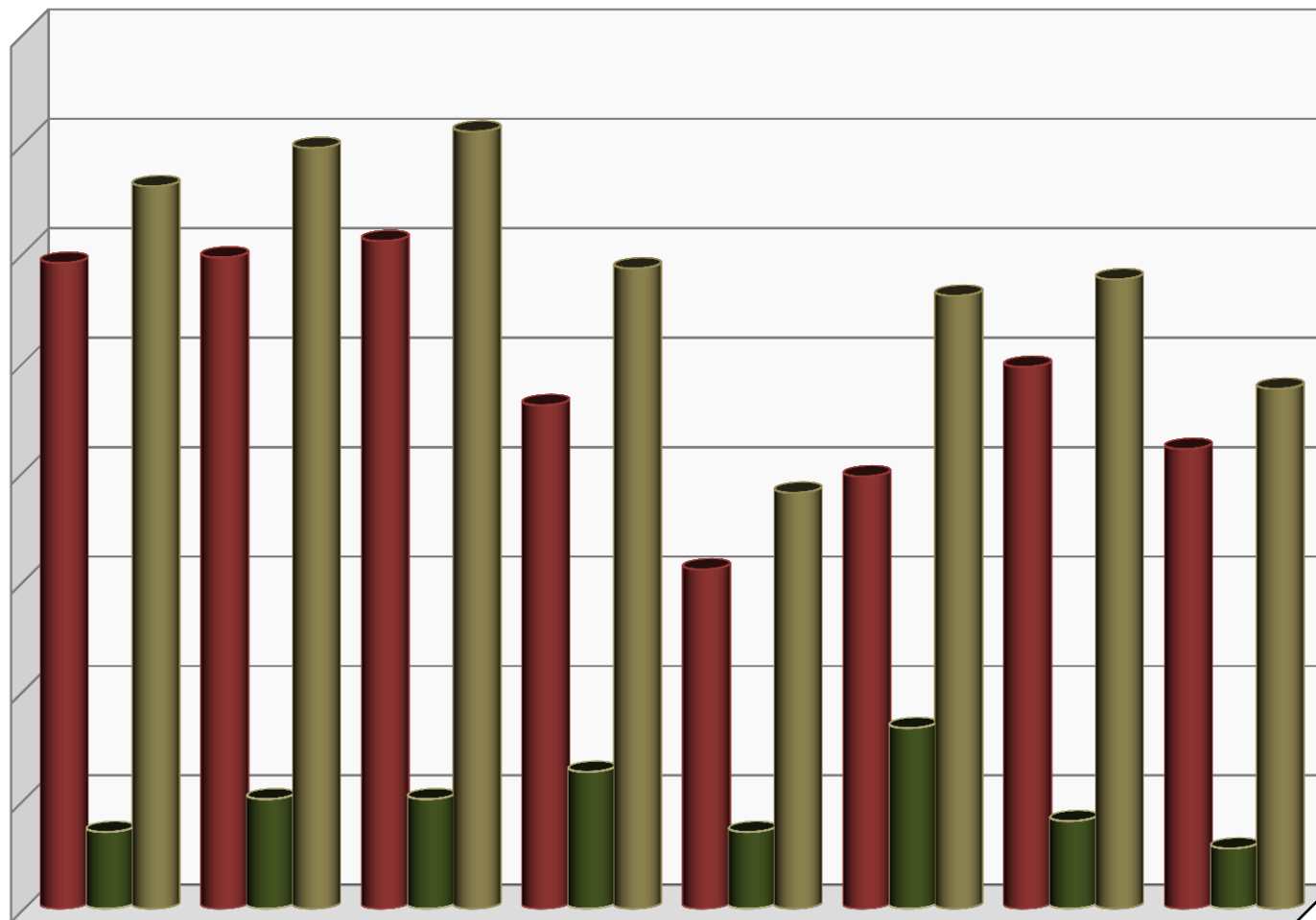
**DE LOS 10,692 EXPEDIENTES ACTIVOS EN LOS CUALES LAS SALAS HAN DICTADO LAUDO
CONDENATORIO O MIXTO 5,507 SON FIRMES, LO CUAL REPRESENTA EL 51.51%**

LAUDOS CONDENATORIOS EJECUTADOS

AL 30 DE JUNIO DE 2017

COMPARATIVO LAUDOS EJECUTADOS JUNIO

2016	2017	DIFERENCIA	
		ABS	%
857	928	71	8.3



	1a. SALA	2a. SALA	3a. SALA	4a. SALA	5a. SALA	6a. SALA	7a. SALA	8a. SALA
■ ACUMULADO	118	119	122	92	62	79	99	84
■ JUNIO	14	20	20	25	14	33	16	11
■ TOTAL	132	139	142	117	76	112	115	95

LAUDOS EJECUTADOS EN EL MES DE JUNIO 153

EXPEDIENTES INGRESADOS EN SALAS Y SRIA. GRAL. DE ACUERDOS

AL 30 DE JUNIO DE 2017

JUNIO

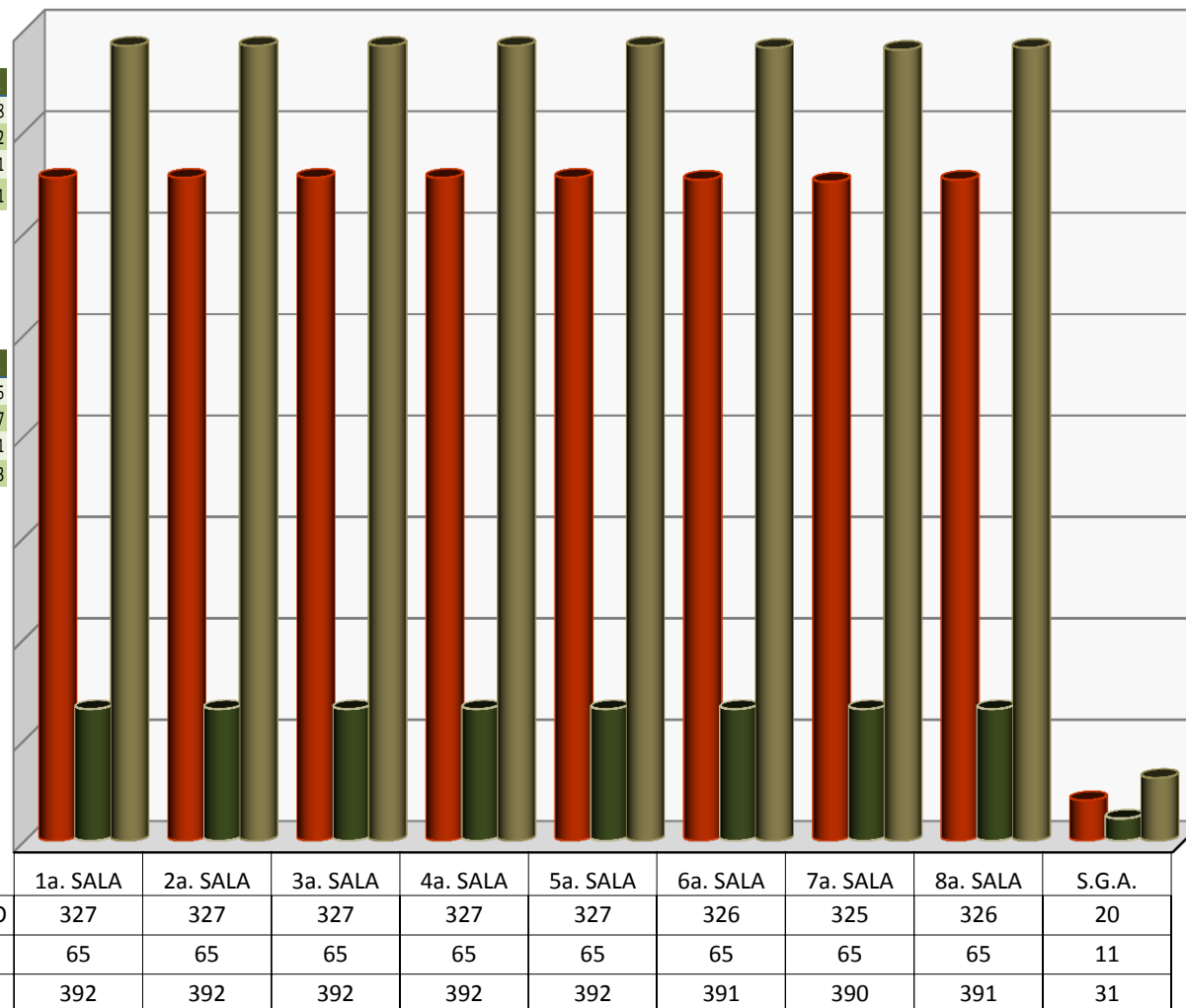
SALAS	1°	2°	3°	4°	5°	6°	7°	8°	S.G.A.	TOTAL
DIRECTOS	57	57	57	57	57	58	58	57		458
CONVENIOS	8	8	8	8	8	7	7	8		62
INTERSIND.									11	11
TOTAL	65	65	65	65	65	65	65	65	11	531

ACUMULADO ENERO - JUNIO

SALAS	1°	2°	3°	4°	5°	6°	7°	8°	S.G.A.	TOTAL
DIRECTOS	327	327	327	327	327	327	327	326		2,615
CONVENIOS	65	65	65	65	65	64	63	65		517
INTERSIND.									31	31
TOTAL	392	392	392	392	392	391	390	391	31	3,163

COMPARATIVO DE EXPEDIENTES INGRESADOS 30 DE JUNIO

	AÑOS		DIFERENCIA	
	2016	2017	ABS	%
DIRECTOS	2,933	2,615	318	10.8
CONVENIOS	913	517	396	43.4
INTERSINDICALES	26	31	-5	N.A.
TOTAL	3,872	3,163	709	18.3



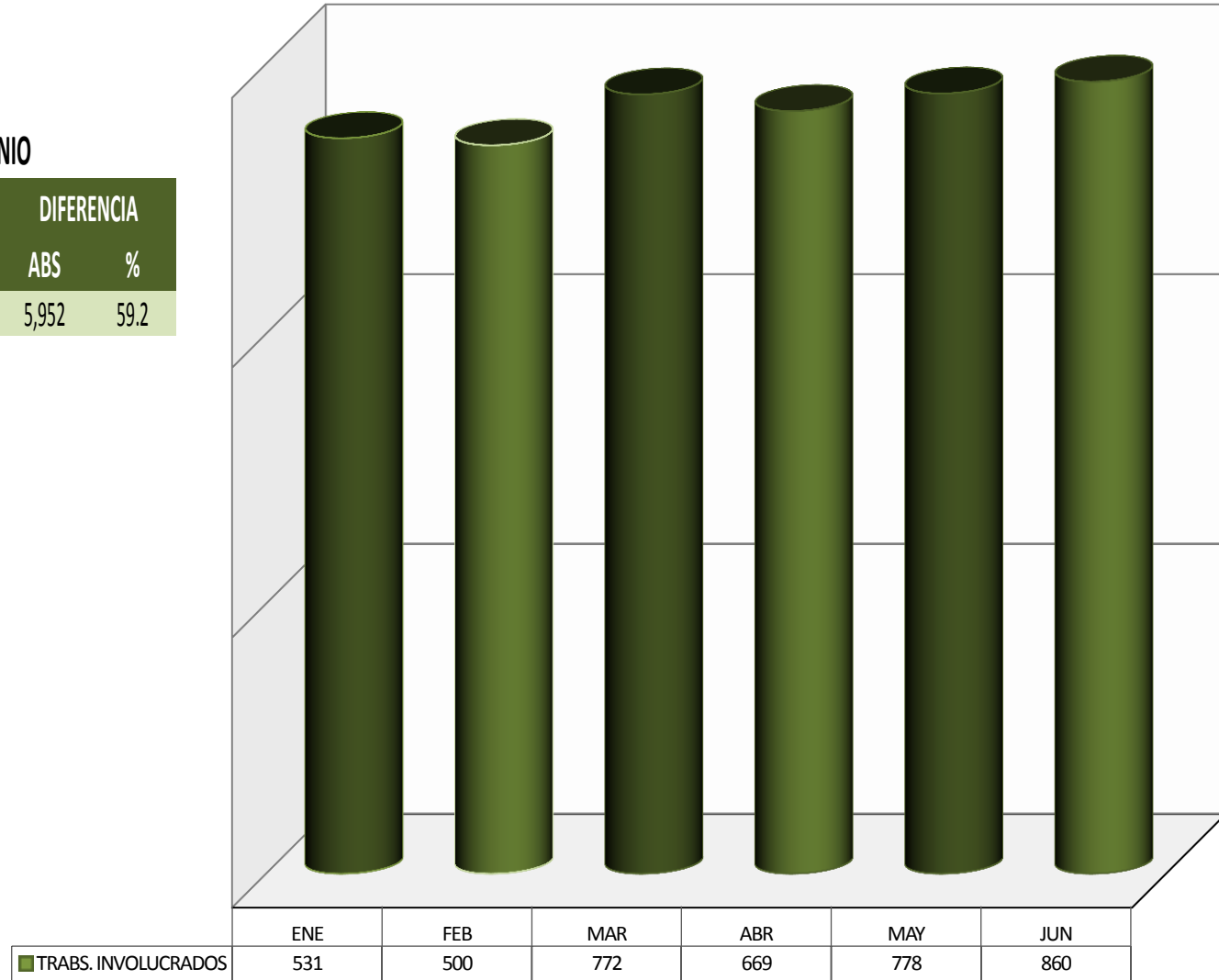
EXPEDIENTES INGRESADOS EN JUNIO : 531

TRABAJADORES INVOLUCRADOS

AL 30 DE JUNIO DE 2017

COMPARATIVO AL 30 DE JUNIO

	AÑOS		DIFERENCIA	
	2016	2017	ABS	%
TRABS. INVOLUCRADOS:	10,062	4,110	5,952	59.2



TBJRS. INVOLUCRADOS, EN LAS DEMANDAS INGRESADAS EN EL MES DE JUNIO : 860

EXPEDIENTES TURNADOS A PROYECTISTAS PARA PROYECTO DE LAUDO Y CUMPLIMIENTO DE EJECUTORIA

AL 30 DE JUNIO DE 2017

JUNIO

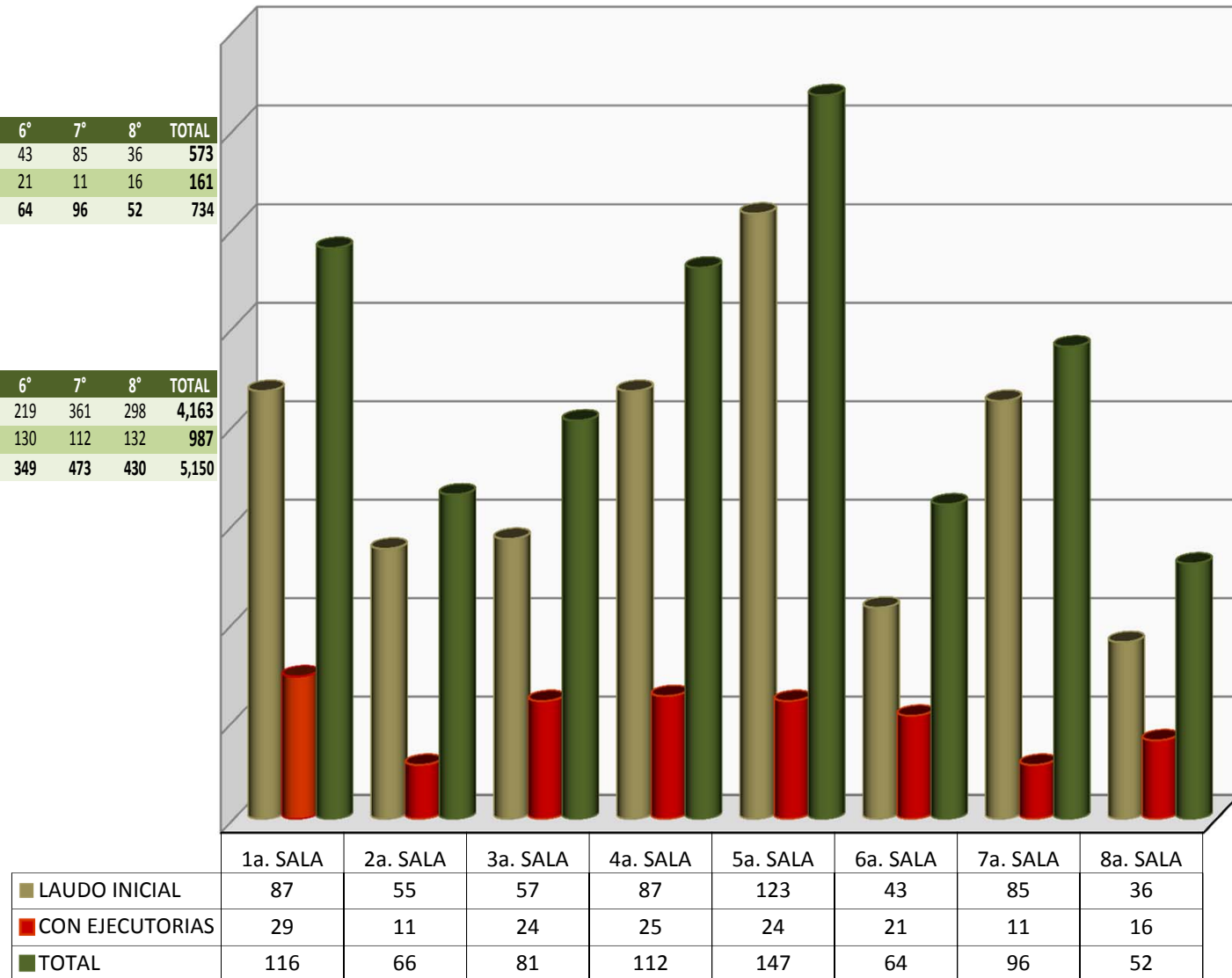
SALAS	1°	2°	3°	4°	5°	6°	7°	8°	TOTAL
LAUDO INICIAL	87	55	57	87	123	43	85	36	573
CON EJECUTORIAS	29	11	24	25	21	11	16	16	161
TOTAL	116	66	81	112	147	64	96	52	734

ACUMULADO ENERO - JUNIO

SALAS	1°	2°	3°	4°	5°	6°	7°	8°	TOTAL
LAUDO INICIAL	1,034	834	324	539	554	219	361	298	4,163
CON EJECUTORIAS	145	100	108	136	124	130	112	132	987
TOTAL	1,179	934	432	675	678	349	473	430	5,150

COMPARATIVO DE EXPEDIENTES TURNADOS A PROYECTISTAS 30 DE JUNIO

	AÑOS		DIFERENCIA	
	2016	2017	ABS	%
PROYECTOS	3,487	4,163	676	19.4
EJECUTORIAS	1,250	987	263	21.0
TOTAL	4,737	5,150	939	19.8



**LOS PROYECTISTAS RECIBIERON 573 EXPEDIENTES PARA ELABORAR LOS CORRESPONDIENTES
PROYECTOS DE LAUDO; 161 PARA CUMPLIMIENTO DE EJECUTORIA**

PROYECTOS DE LAUDO Y CUMPLIMIENTOS DE EJECUTORIAS ELABORADOS POR LOS PROYECTISTAS

AL 30 DE JUNIO DE 2017

JUNIO

SALAS	1°	2°	3°	4°	5°	6°	7°	8°	TOTAL
LAUDO INICIAL	47	36	54	52	113	31	68	73	474
CON EJECUTORIAS	32	15	23	21	22	25	15	20	173
TOTAL	79	51	77	73	135	56	83	93	647

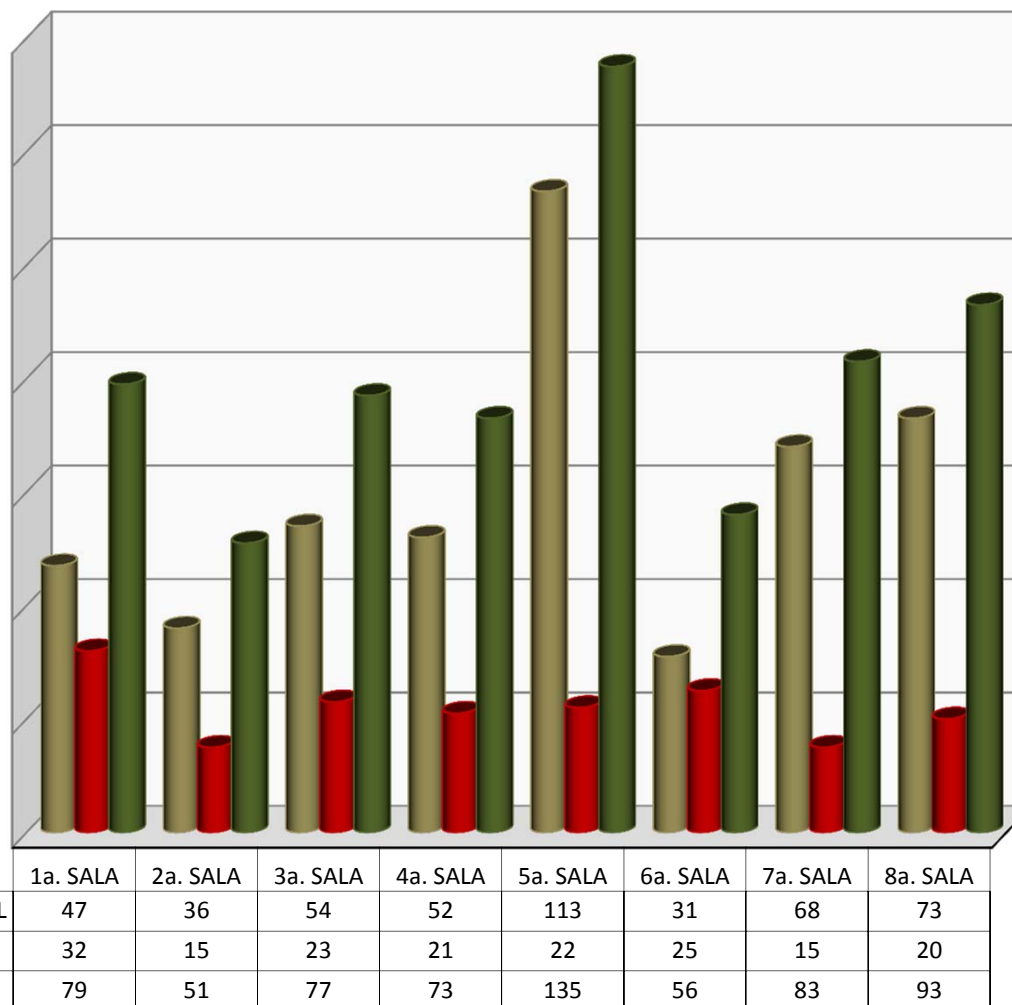
ACUMULADO ENERO - JUNIO

SALAS	1°	2°	3°	4°	5°	6°	7°	8°	TOTAL
LAUDO INICIAL	240	177	277	405	462	191	355	277	2,384
CON EJECUTORIAS	142	98	101	128	123	130	108	131	961
TOTAL	382	275	378	533	585	321	463	408	3,345

COMPARATIVO DE EXPEDIENTES TURNADOS A PROYECTISTAS

30 DE JUNIO

	AÑOS		DIFERENCIA	
	2016	2017	ABS	%
PROYECTOS	2,166	2,384	218	10.1
EJECUTORIAS	1,236	961	275	22.2
TOTAL	3,402	3,345	493	14.5



ESTE MES LOS PROYECTISTAS RECIBIERON 573 EXPEDIENTES PARA PROYECTOS DE LAUDO Y ELABORARON 474 INCLUYENDO PROYECTOS DE MESES ANTERIORES. RECIBIERON 161 EXPEDIENTES PARA CUMPLIMIENTO DE EJECUTORIA Y ELABORARON 173

PROYECTOS DE LAUDO Y CUMPLIMIENTOS DE EJECUTORIAS TURNADOS Y ELABORADOS POR CADA PROYECTISTA

**PRIMERA SALA
JUNIO**

PROYECTISTA	EXPEDIENTES PENDIENTES DE PROYECTO 31 DE MAYO DE 2017				TURNADOS PARA PROYECTOS Y EJECUTORIAS				PROYECTOS Y EJECUTORIAS ELABORADOS				EXPEDIENTES PENDIENTES DE PROYECTO 30 DE JUNIO DE 2017			
	Pr	Ej	Cor	Sum	Pr	Ej	Cor	Sum	Pr	Ej	Cor	Sum	Pr	Ej	Cor	Sum
Lic. Yared Aranda	146	4	9	150	13	0	9	13	5	0	7	5	153	4	11	157
Lic. Carlos Corte	145	3	15	148	14	0	6	14	7	0	12	7	152	3	9	155
Lic. Juana Aida Escutia	100	14	4	114	11	0	2	11	9	0	2	9	101	14	4	115
Lic. Fabiola Contreras Carreño (Apoyo)	3	4	3	7	1	15	9	16	1	15	6	16	1	4	6	5
Lic. Juan Felipe Vazquez	142	3	3	145	16	0	4	16	5	0	2	5	152	3	5	155
Lic. Ma. Lourdes Galicia (Apoyo)	101	0	0	101	0	0	0	0	0	0	0	0	101	0	0	101
Lic. Carlos Alberto Alvarez	0	8	0	8	2	14	13	16	1	17	13	18	1	5	0	6
Lic. Hansell Jose Esparza O.	17	0	0	17	6	0	5	6	6	0	0	6	17	0	5	17
Lic. Aura Mariana Gcia (Apoyo)	19	0	0	19	24	0	0	24	13	0	0	13	30	0	0	30
TOTAL	673	36	34	709	87	29	48	116	47	32	42	79	708	33	40	741

► Lic. Yared Aranda regresó 1 expediente(s) sin proyecto

► Lic. Juana Aida Escutia regresó 1 expediente(s) sin proyecto

► Lic. Juan Felipe Vazquez regresó 1 expediente(s) sin proyecto

► Lic. Fabiola Contreras Carreño (Apoyo) regresó 2 expediente(s) sin proyecto

**SEGUNDA SALA
JUNIO**

PROYECTISTA	EXPEDIENTES PENDIENTES DE PROYECTO 31 DE MAYO DE 2017				TURNADOS PARA PROYECTOS Y EJECUTORIAS				PROYECTOS Y EJECUTORIAS ELABORADOS				EXPEDIENTES PENDIENTES DE PROYECTO 30 DE JUNIO DE 2017			
	Pr	Ej	Cor	Sum	Pr	Ej	Cor	Sum	Pr	Ej	Cor	Sum	Pr	Ej	Cor	Sum
Lic. Antonio Urbina	157	2	5	159	9	5	8	14	5	5	6	10	161	2	7	163
Lic. Blanca E. Flores	146	0	0	146	20	4	9	24	10	4	7	14	156	0	2	156
Lic. Ma. Elena Valdez	118	4	8	122	6	0	12	6	5	3	11	8	119	1	9	120
Lic. Leticia Estrada	111	3	1	114	13	2	6	15	9	3	7	12	115	2	0	117
Lic. Adan A. Lopez Juarez (Apoyo)	0	0	0	0	7	0	46	7	7	0	46	7	0	0	0	0
TOTAL	532	9	14	541	55	11	81	66	36	15	77	51	551	5	18	556

**TERCERA SALA
JUNIO**

PROYECTISTA	EXPEDIENTES PENDIENTES DE PROYECTO 31 DE MAYO DE 2017				TURNADOS PARA PROYECTOS Y EJECUTORIAS				PROYECTOS Y EJECUTORIAS ELABORADOS				EXPEDIENTES PENDIENTES DE PROYECTO 30 DE JUNIO DE 2017			
	Pr	Ej	Cor	Sum	Pr	Ej	Cor	Sum	Pr	Ej	Cor	Sum	Pr	Ej	Cor	Sum
Lic. Gabriela Barrera M.	33	0	0	33	2	3	0	5	11	3	0	14	24	0	0	24
Lic. Jessica Ramirez	55	0	0	55	14	4	0	18	8	2	0	10	61	2	0	63
Lic. Viridiana Hdez Rodriguez	64	0	1	64	14	5	0	19	7	4	1	11	70	1	0	71
Lic. Natalia Hernandez	38	3	0	41	14	7	0	21	18	7	0	25	34	3	0	37
Lic. Fabiola Perez Santoyo	56	4	0	60	13	5	0	18	10	7	0	17	58	2	0	60
TOTAL	246	7	1	253	57	24	0	81	54	23	1	77	247	8	0	255

► Lic. Fabiola Perez Santoyo regresó 1 expediente(s) sin proyecto

► Lic. Viridiana Hdez Rodriguez regresó 1 expediente(s) sin proyecto

PROYECTOS DE LAUDO Y CUMPLIMIENTOS DE EJECUTORIAS TURNADOS Y ELABORADOS POR CADA PROYECTISTA

CUARTA SALA

JUNIO

PROYECTISTA	EXPEDIENTES PENDIENTES DE PROYECTO 31 DE MAYO DE 2017				TURNADOS PARA PROYECTOS Y EJECUTORIAS				PROYECTOS Y EJECUTORIAS ELABORADOS				EXPEDIENTES PENDIENTES DE PROYECTO 30 DE JUNIO DE 2017			
	Pr	Ej	Cor	Sum	Pr	Ej	Cor	Sum	Pr	Ej	Cor	Sum	Pr	Ej	Cor	Sum
Lic. Maria de la Paz	45	0	0	45	11	3	8	14	16	3	8	19	38	0	0	38
Lic. Beatriz Perez	15	1	0	16	11	6	7	17	1	6	7	7	25	1	0	26
Lic. Florangeli Landa	82	4	3	86	23	9	9	32	3	5	9	8	91	8	3	99
Lic. Karina Ceron	45	7	0	52	11	7	11	18	17	7	6	24	37	7	5	44
Lic. Claudia Eboli Sanchez	0	0	0	0	21	0	0	21	13	0	0	13	5	0	0	5
Lic. Laura Ayuxi (Apoyo)	0	0	0	0	10	0	0	10	2	0	0	2	8	0	0	8
TOTAL	187	12	3	199	87	25	35	112	52	21	30	73	204	16	8	220

► Lic. Maria de la Paz regresó 2 expediente(s) sin proyecto

► Lic. Florangeli Landa regresó 11 expediente(s) sin proyecto

► Lic. Karina Ceron regresó 2 expediente(s) sin proyecto

► Lic. Claudia Eboli Sanchez regresó 3 expediente(s) sin proyecto

QUINTA SALA

JUNIO

PROYECTISTA	EXPEDIENTES PENDIENTES DE PROYECTO 31 DE MAYO DE 2017				TURNADOS PARA PROYECTOS Y EJECUTORIAS				PROYECTOS Y EJECUTORIAS ELABORADOS				EXPEDIENTES PENDIENTES DE PROYECTO 30 DE JUNIO DE 2017			
	Pr	Ej	Cor	Sum	Pr	Ej	Cor	Sum	Pr	Ej	Cor	Sum	Pr	Ej	Cor	Sum
Mtra. Zoraida Gonzalez Angeles	7	0	3	7	15	5	0	20	14	5	0	19	7	0	3	7
Lic. Ruth A. Fragoso G.	1	0	0	1	16	3	0	19	14	2	0	16	1	1	0	2
Lic. Gloria Chavez Quintanar	5	0	0	5	16	4	0	20	21	4	0	25	0	0	0	0
Lic. Tania Lopez	9	0	0	9	17	6	0	23	20	6	0	26	5	0	0	5
Lic. Rafael Dominguez Cayetano	38	0	0	38	15	0	0	15	2	0	0	2	51	0	0	51
Lic. Claudia E. Mejia	1	0	0	1	17	0	0	17	15	0	0	15	1	0	0	1
Lic. Paola Coroba Marin (Apoyo)	2	0	0	2	0	6	0	6	0	5	0	5	2	1	0	3
Dra. Ma. Del Rosario Jimenez Moles (Apoyo)	0	0	0	0	10	0	0	10	10	0	0	10	0	0	0	0
Lic. Fabiola Pérez Granados (Apoyo)	0	0	0	0	0	0	0	0	0	0	0	0	0	0	0	0
Lic. Ana Heidi Corona Marin (Apoyo)	0	0	0	0	17	0	0	17	17	0	1	17	0	0	0	0
TOTAL	63	0	3	63	123	24	0	147	113	22	1	135	67	2	3	69

► Mtra. Zoraida Gonzalez Angeles regresó 1 expediente(s) sin proyecto

► Lic. Ruth A. Fragoso G. regresó 2 expediente(s) sin proyecto

► Lic. Tania Lopez regresó 1 expediente(s) sin proyecto

SEXTA SALA

JUNIO

PROYECTISTA	EXPEDIENTES PENDIENTES DE PROYECTO 31 DE MAYO DE 2017				TURNADOS PARA PROYECTOS Y EJECUTORIAS				PROYECTOS Y EJECUTORIAS ELABORADOS				EXPEDIENTES PENDIENTES DE PROYECTO 30 DE JUNIO DE 2017			
	Pr	Ej	Cor	Sum	Pr	Ej	Cor	Sum	Pr	Ej	Cor	Sum	Pr	Ej	Cor	Sum
Lic. Liliana Domínguez Jandette	1	6	0	7	0	2	0	2	1	6	0	7	0	2	0	2
Lic. Arturo Huerta	0	0	0	0	13	3	0	16	10	3	0	13	0	0	0	0
Lic. Monserrat Rios Gtz	0	0	0	0	10	1	0	11	10	1	0	11	0	0	0	0
Lic. Alejandro isidro almazan vega (*)	0	0	0	0	8	9	1	17	6	7	1	13	2	2	0	4
Apoyo	2	5	0	7	12	6	0	18	4	8	0	12	9	3	0	12
TOTAL	3	11	0	14	43	21	1	64	31	25	1	56	11	7	0	18

► Lic. Arturo Huerta regresó 3 Expediente(s) de proyecto

► Apoyo regresó 1 Expediente de proyecto

► (*) ALTA DE PROYECTISTA

PROYECTOS DE LAUDO Y CUMPLIMIENTOS DE EJECUTORIAS TURNADOS Y ELABORADOS POR CADA PROYECTISTA

SEPTIMA SALA

JUNIO

PROYECTISTA	EXPEDIENTES PENDIENTES DE PROYECTO 31 DE MAYO DE 2017				TURNADOS PARA PROYECTOS Y EJECUTORIAS				PROYECTOS Y EJECUTORIAS ELABORADOS				EXPEDIENTES PENDIENTES DE PROYECTO 30 DE JUNIO DE 2017			
	Pr	Ej	Cor	Sum	Pr	Ej	Cor	Sum	Pr	Ej	Cor	Sum	Pr	Ej	Cor	Sum
Lic. Sandra Martinez Lizcano	22	4	0	26	14	6	0	20	10	5	0	15	26	5	0	31
Lic. Jose de J. Martinez Chavez	24	0	0	24	12	2	0	14	12	2	0	14	23	0	0	23
Lic. Ines Castro Perez	26	1	1	27	17	5	10	22	15	5	6	20	28	1	5	29
Lic. Ximena Santos Vazquez	25	1	2	26	15	0	6	15	12	1	5	13	27	0	4	27
Lic. Armando Novoa Andrade	28	0	2	28	12	2	3	14	10	2	3	12	30	0	2	30
Lic. Raul Reyes Vargas	2	0	0	2	15	0	1	15	9	0	0	9	8	0	1	8
TOTAL	127	6	5	133	85	15	20	100	68	15	14	83	142	6	12	148

► Lic. Jose de J. Martinez Chavez regresó 1 expediente(s) sin proyecto

► Lic. Ximena Santos Vazquez regresó 1 expediente(s) sin proyecto

OCTAVA SALA

JUNIO

PROYECTISTA	EXPEDIENTES PENDIENTES DE PROYECTO 31 DE MAYO DE 2017				TURNADOS PARA PROYECTOS Y EJECUTORIAS				PROYECTOS Y EJECUTORIAS ELABORADOS				EXPEDIENTES PENDIENTES DE PROYECTO 30 DE JUNIO DE 2017			
	Pr	Ej	Cor	Sum	Pr	Ej	Cor	Sum	Pr	Ej	Cor	Sum	Pr	Ej	Cor	Sum
Lic. Ariadne B. Ortiz	9	0	0	9	7	4	0	11	15	4	0	19	0	0	0	0
Lic. José Victor Madrigal	8	3	0	11	9	3	0	12	17	6	0	23	0	0	0	0
Lic. Mariela Gomez	5	1	0	6	7	3	0	10	11	4	0	15	0	0	0	0
Lic. Norma L. Aguiar Estrada	7	0	0	7	6	5	0	11	13	5	0	18	0	0	0	0
Lic. Regina G. Martínez	10	0	0	10	7	1	0	8	17	1	0	18	0	0	0	0
TOTAL	39	4	0	43	36	16	0	52	73	20	0	93	0	0	0	0

► Lic. Ariadne B. Ortiz regresó 1 expediente(s) sin proyecto

► Lic. Mariela Gomez regresó 1 expediente(s) sin proyecto

PRODUCTIVIDAD POR SALA

JUNIO

AREA	EXPEDIENTES PENDIENTES DE PROYECTO 31 DE MAYO DE 2017			TURNADOS PARA PROYECTOS Y EJECUTORIAS			PROYECTOS Y EJECUTORIAS ELABORADOS			DEVOLUCION DE PROYECTOS		EXPEDIENTES PENDIENTES DE PROYECTO 30 DE JUNIO DE 2017		
	Pr	Ej	Cor	Pr	Ej	Cor	Pr	Ej	Cor	Pr	Ej	Pr	Ej	Cor
SALA 1	673	36	34	87	29	48	47	32	42	5	0	708	33	40
SALA 2	532	9	14	55	11	81	36	15	77	0	0	551	5	18
SALA 3	246	7	1	57	24	0	54	23	1	2	0	247	8	0
SALA 4	187	12	3	87	25	35	52	21	30	18	0	204	16	8
SALA 5	63	0	3	123	24	0	113	22	1	6	0	67	2	3
SALA 6	3	11	0	43	21	1	31	25	1	4	0	11	7	0
SALA 7	127	6	5	85	15	20	68	15	14	2	0	142	6	12
SALA 8	39	4	0	36	16	0	73	20	0	2	0	0	0	0
SUMA	1,870	85	60	573	165	185	474	173	166	39	0	1,930	77	81

ACUMULADO ANUAL

ENERO - JUNIO

PROYECTOS									
AREA	SALA 1	SALA 2	SALA 3	SALA 4	SALA 5	SALA 6	SALA 7	SALA 8	SUMA
PENDIENTES	673	532	246	187	63	3	127	39	1,870
TURNADOS	1,034	834	323	539	554	219	361	298	4,162
ELABORADOS	240	177	279	405	462	191	355	277	2,386
DEVOLUCION	335	328	21	116	31	38	15	21	905
PENDIENTES DEL MES	708	551	247	204	67	11	142	0	1,930

EJECUTORIAS									
AREA	SALA 1	SALA 2	SALA 3	SALA 4	SALA 5	SALA 6	SALA 7	SALA 8	SUMA
PENDIENTES	36	9	7	12	0	11	6	4	85
TURNADOS	145	100	108	136	124	130	116	132	991
ELABORADOS	142	98	101	128	123	130	108	131	961
DEVOLUCION	0	11	0	1	5	10	0	1	28
PENDIENTES DEL MES	33	5	8	16	2	7	6	0	77

EXPEDIENTES TERMINADOS EN SALAS Y SRIA. GRAL. DE ACUERDOS

AL 30 DE JUNIO DE 2017

JUNIO

SALAS	1°	2°	3°	4°	5°	6°	7°	8°	S.G.A.	TOTAL
DIRECTOS	136	99	99	96	92	116	102	99		839
CONVENIOS	19	12	1	9	11	11	7	6		76
INTERSIND.									5	5
TOTAL	155	111	100	105	103	127	109	105	5	920

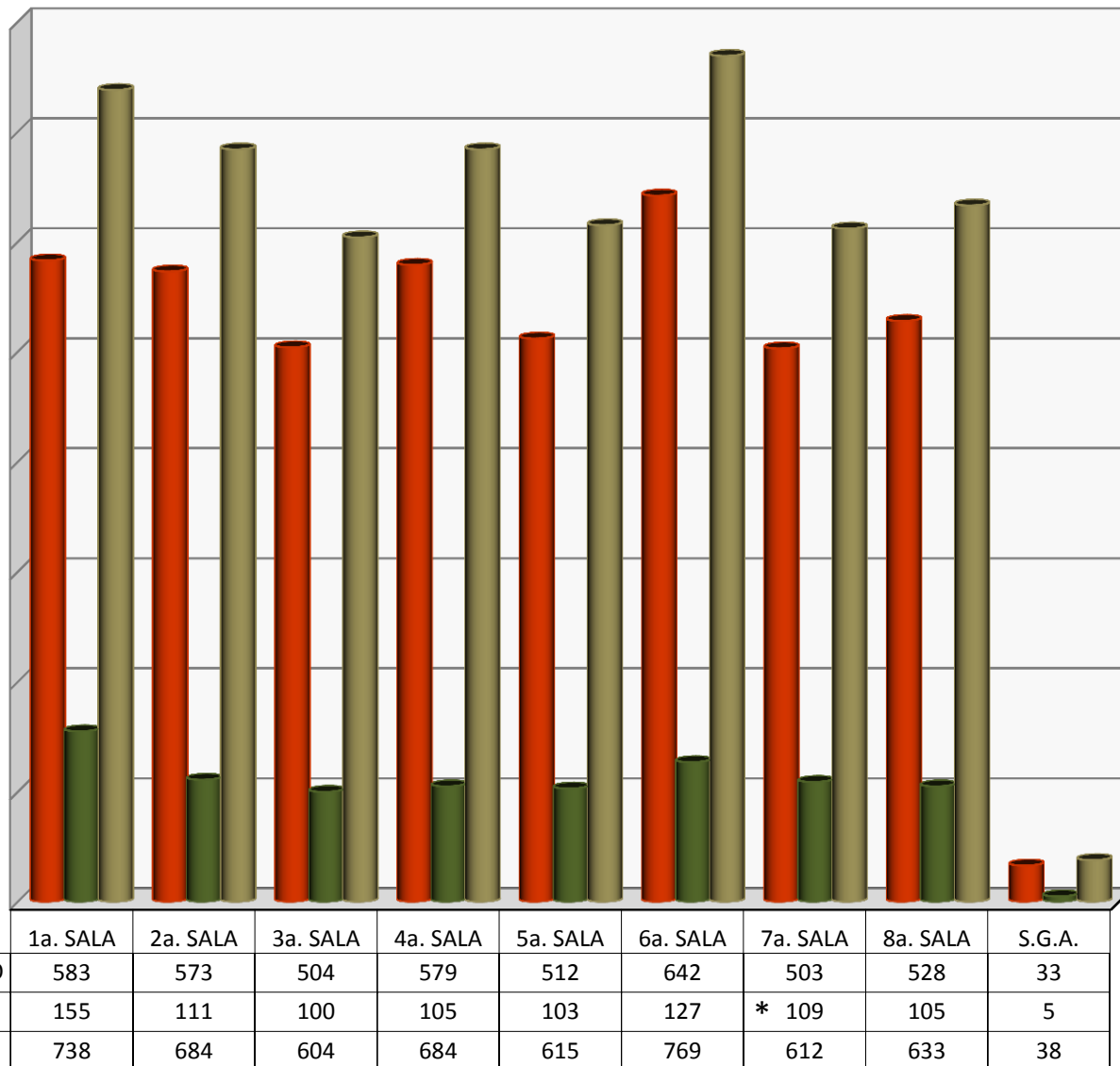
ACUMULADO ENERO - JUNIO

SALAS	1°	2°	3°	4°	5°	6°	7°	8°	S.G.A.	TOTAL
DIRECTOS	647	580	502	585	522	680	508	545		4,569
CONVENIOS	91	104	102	99	93	89	104	88		770
INTERSIND.									38	38
TOTAL	738	684	604	684	615	769	612	633	38	5,377

COMPARATIVO DE EXPEDIENTES TERMINADOS

30 DE JUNIO

	AÑOS		DIFERENCIA	
	2016	2017	ABS	%
EXP. TERMINADOS	3,627	4,607	980	27.0



* DE FORMA EXTEMPORANEA SE ENTREGÓ 2 EXPEDIENTES TERMINADOS PARA SU BAJA, DANDO UN TOTAL DE 90 JUICIOS TERMINADOS EN MAYO 2017

EXPEDIENTES TERMINADOS EN EL MES DE JUNIO: 920

LAUDOS VOTADOS POR LAS SALAS

AL 30 DE JUNIO DE 2017

JUNIO

SALAS	1°	2°	3°	4°	5°	6°	7°	8°	TOTAL
L. INICIALES	57	46	24	67	96	17	59	43	409
C. EJEC.	27	15	20	28	17	16	16	19	158
TOTAL	84	61	44	95	113	33	75	62	567

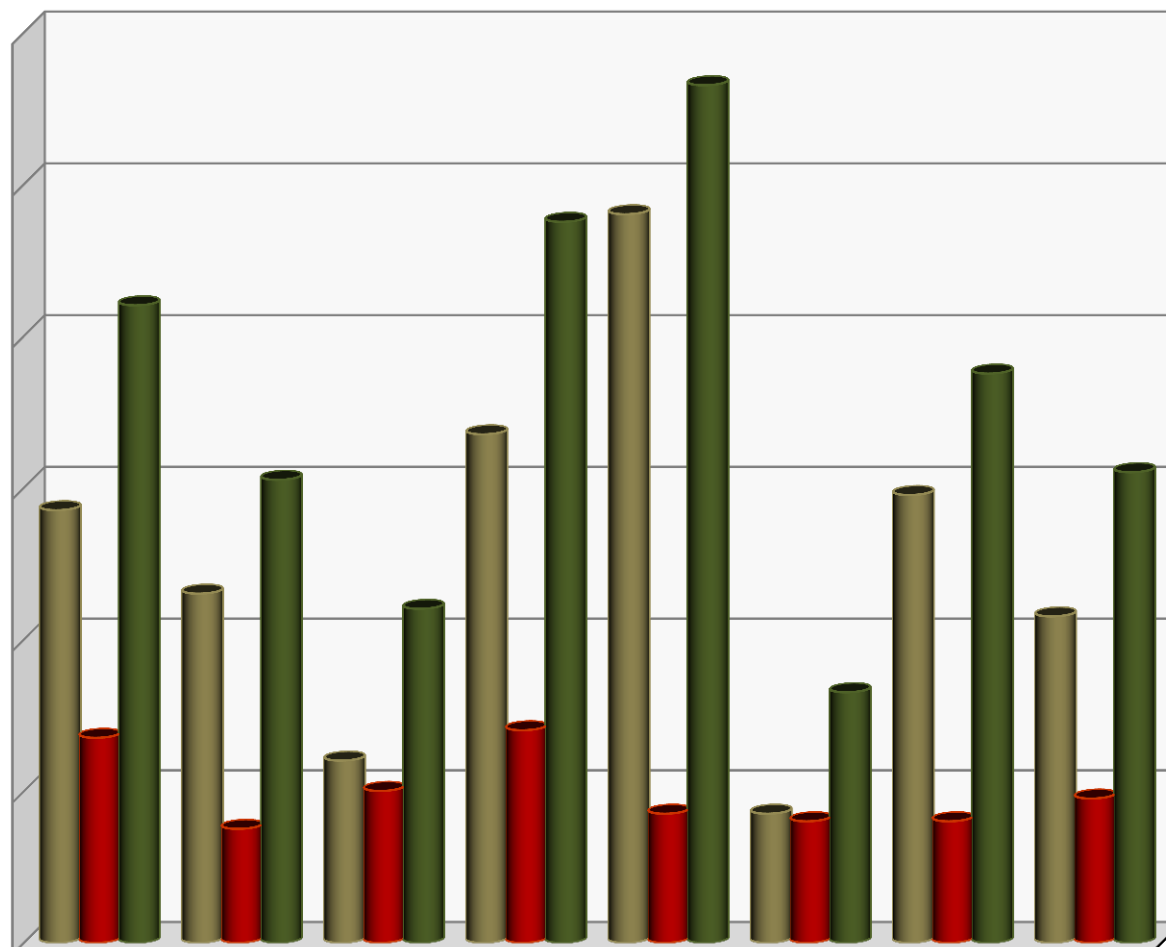
ACUMULADO ENERO - JUNIO

SALAS	1°	2°	3°	4°	5°	6°	7°	8°	TOTAL
L. INICIALES	234	233	291	433	449	166	284	262	2,352
C. EJEC.	134	106	84	152	118	130	103	129	956
TOTAL	368	339	375	585	567	296	387	391	3,308

COMPARATIVO DE EXPEDIENTES TURNADOS A PROYECTISTAS

30 DE JUNIO

	AÑOS		DIFERENCIA	
	2016	2017	ABS	%
L.INICIAL	1,870	2,352	482	25.8
CUMPL. EJEC.	1,467	956	511	34.8
TOTAL	3,337	3,308	993	29.8



	1a. SALA	2a. SALA	3a. SALA	4a. SALA	5a. SALA	6a. SALA	7a. SALA	8a. SALA
■ INICIALES	57	46	24	67	96	17	59	43
■ C. EJECUTORIA	27	15	20	28	17	16	16	19
■ TOTAL	84	61	44	95	113	33	75	62

LOS PLENOS DE LAS SALAS VOTARON : 567 LAUDOS

TRIBUNAL FEDERAL DE CONCILIACION Y ARBITRAJE

TOTAL DE EXPEDIENTES TERMINADOS POR TIPO DE RESOLUCION

JUNIO 2017

FORMA DE TERMINACION	ACUMULADO	30 DE JUNIO 2017	TOTAL
LAUDO CUMPLIMENTADO	777	153	930
LAUDO ABSOLUTORIO / FIRME	934	286	1,220
LAUDO CONDENATORIO	0	0	0
LAUDO EJECUTORIA	0	0	0
TERMINACIÓN POR CONVENIO	57	3	60
CONVENIO	0	0	0
NO SE AUTORIZA EL CESE	24	9	33
SI SE AUTORIZA EL CESE	29	6	35
DESISTIMIENTO	111	23	134
INCOMPETENCIA	525	82	607
CADUCIDAD	154	44	198
SE DECLARA PRESCRIPCIÓN	311	38	349
SIN MATERIA	43	9	52
NO SE DA CURSO A LA DEMANDA	92	29	121
DILIGENCIA CUMPLIMENTADA	0	0	0
LAUDO ABSOLUTORIO PARCIAL	0	0	0
SE DESIGNA BENEFICIARIO	311	107	418
NO SE DESIGNA BENEFICIARIO	0	0	0
FALTA DE INTERES	79	12	91
FALTA DE REQUISITO PROC.	22	2	24
SE NIEGA SOLICITUD	0	0	0
FALTA PERSONALIDAD	0	0	0
SE CONSIGNO CHEQUE	3	0	3
SE NIEGA REGISTRO	0	0	0
OTROS	0	0	0
SE HAC EFEC APER	15	2	17
EXHORTO DILIGENCIADO	220	33	253
EXHORTO NO DILIGENCIADO	19	0	19
PERDIDA DE DERECHOS	0	0	0
RESOLUCION PLENARIA	0	0	0
IMPORCEDENCIA DE LA VIA	0	0	0
NO SE AUTORIZA EL CESE FIRME	0	0	0
CONVENIO CONCILIATORIO	698	77	775
SI SE AUTORIZA EL CESE FIRME	0	0	0
LAUDO MIXTO	0	0	0
TOTAL	4,424	915	5,339
SIN CONSIDERAR CONVENIOS	4,424	915	5,339

JUNIO								
SALA / FORMA DE TERMINACION	LAUDO CUMPLIMENTADO	TERMINACIÓN POR CONVENIO	CONVENIOS	LAUDO ABSOLUTORIO / FIRME	CONVENIO CONCILIATORIO	TERMINACION POR DESISTENCIA	LAUDO CONDENATORIO	TOTAL
PRIMERA SALA	\$1,521,117.45	\$1,149,724.44	\$0.00	\$0.00	\$3,880,477.50	\$0.00	\$0.00	\$6,551,319.39
SEGUNDA SALA	\$7,858,528.93	\$1,430,544.22	\$0.00	\$0.00	\$2,328,393.42	\$0.00	\$0.00	\$11,617,466.57
TERCERA SALA	\$7,408,066.12	\$0.00	\$0.00	\$0.00	\$137,201.18	\$0.00	\$0.00	\$7,545,267.30
CUARTA SALA	\$8,607,089.87	\$0.00	\$0.00	\$0.00	\$1,964,641.16	\$0.00	\$0.00	\$10,571,731.03
QUINTA SALA	\$2,274,440.27	\$625,000.00	\$0.00	\$0.00	\$2,506,481.06	\$0.00	\$0.00	\$5,405,921.33
SEXTA SALA	\$4,507,391.29	\$0.00	\$0.00	\$0.00	\$2,094,094.66	\$0.00	\$0.00	\$6,601,485.95
SEPTIMA SALA	\$3,481,343.69	\$0.00	\$0.00	\$0.00	\$1,322,438.79	\$0.00	\$0.00	\$4,803,782.48
OCTAVA SALA	\$3,518,757.65	\$0.00	\$0.00	\$0.00	\$7,077,480.11	\$0.00	\$0.00	\$10,596,237.76
TOTAL	\$39,176,735.27	\$3,205,268.66	\$0.00	\$0.00	\$21,311,207.88	\$0.00	\$0.00	\$63,693,211.81
MAYO	\$48,944,707.62	\$6,567,243.73	\$0.00	\$0.00	\$32,640,924.73	\$0.00	\$0.00	\$88,152,876.08
ABRIL	\$43,662,261.33	\$3,394,906.82	\$0.00	\$0.00	\$12,319,005.12	\$0.00	\$0.00	\$59,376,173.27
MARZO	\$45,605,892.83	\$3,929,620.75	\$0.00	\$0.00	\$17,859,133.58	\$0.00	\$0.00	\$67,394,647.16
FEBRERO	\$26,235,811.70	\$2,115,701.70	\$0.00	\$0.00	\$14,085,295.13	\$0.00	\$0.00	\$42,436,808.53
ENERO	\$41,596,450.22	\$7,307,888.29	\$0.00	\$0.00	\$87,733,519.59	\$0.00	\$0.00	\$136,637,858.10
GRAN TOTAL	\$245,221,858.97	\$26,520,629.95	\$0.00	\$0.00	\$185,949,086.03	\$0.00	\$0.00	\$457,691,574.95

TRIBUNAL FEDERAL DE CONCILIACION Y ARBITRAJE

PROGRAMA DE APOYO A CONVENIOS

MONTO PAGADO EN JUNIO 2017

SALA	MONTO
PRIMERA SALA	\$0.00
SEGUNDA SALA	\$0.00
TERCERA SALA	\$0.00
CUARTA SALA	\$0.00
QUINTA SALA	\$0.00
SEXTA SALA	\$0.00
SEPTIMA SALA	\$0.00
OCTAVA SALA	\$0.00
TOTAL	\$0.00

ACUMULADO ANUAL

MAYO	\$0.00
ABRIL	\$3,055,863.78
MARZO	\$0.00
FEBRERO	\$4,329,411.04
ENERO	\$25,739,868.01
GRAN TOTAL	\$33,125,142.83

DEMANDAS DE AMPARO INGRESADAS

AL 30 DE JUNIO DE 2017

JUNIO

SALAS	1°	2°	3°	4°	5°	6°	7°	8°	S.G.A.	TOTAL
DIRECTOS	47	40	105	66	133	37	39	72	1	540
INDIRECTOS	45	40	51	28	32	35	12	24	27	294
TOTAL	92	80	156	94	165	72	51	96	28	834

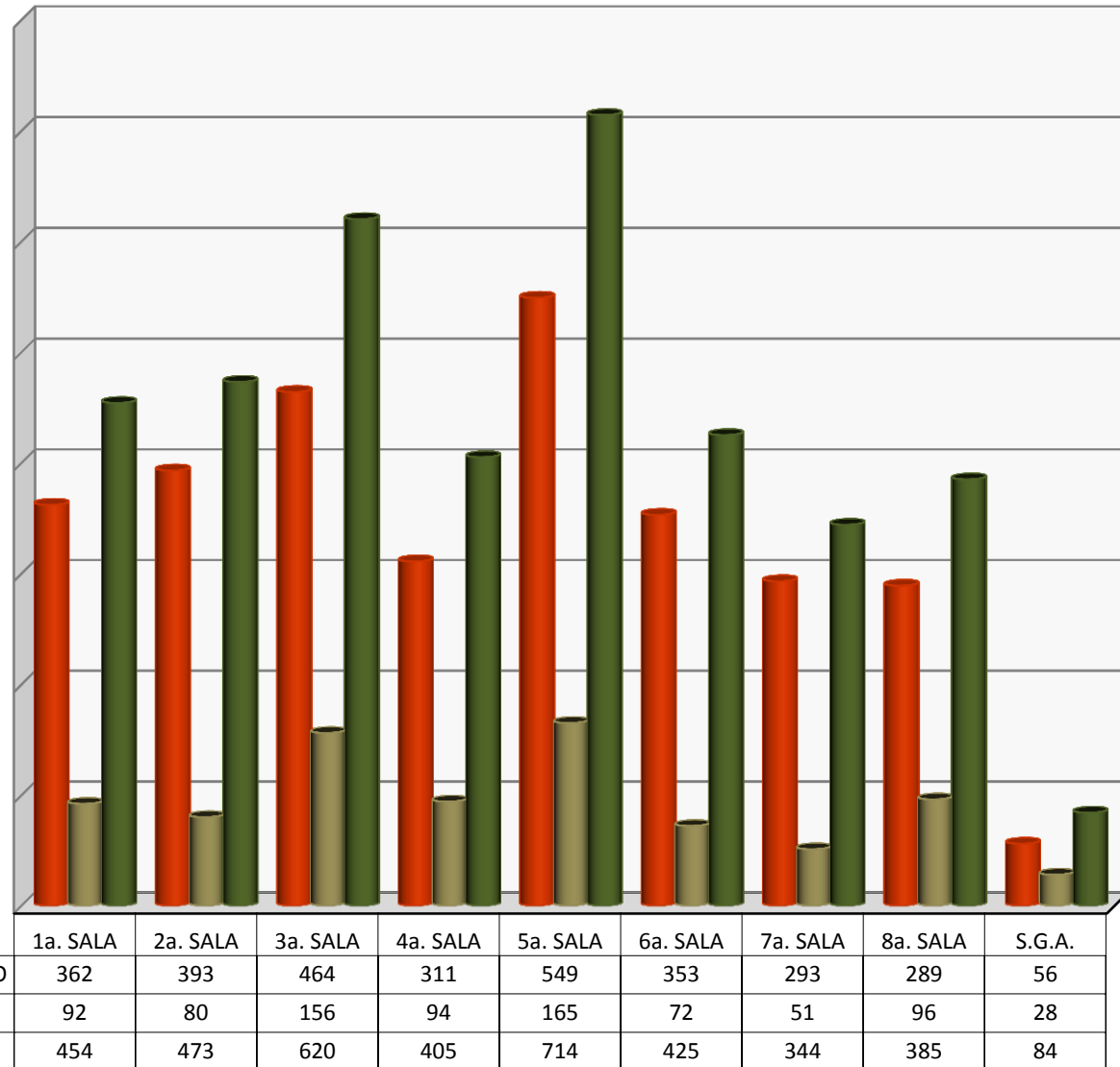
ACUMULADO ENERO - JUNIO

SALAS	1°	2°	3°	4°	5°	6°	7°	8°	S.G.A.	TOTAL
DIRECTOS	235	221	351	264	571	270	238	285	12	2,447
INDIRECTOS	219	252	269	141	143	155	106	100	72	1,457
TOTAL	454	473	620	405	714	425	344	385	84	3,904

COMPARATIVO DE EXPEDIENTES TURNADOS A PROYECTISTAS

30 DE JUNIO

	AÑOS		DIFERENCIA	
	2016	2017	ABS	%
DEMANDAS DE AMP.	3,718	3,904	186	5.0



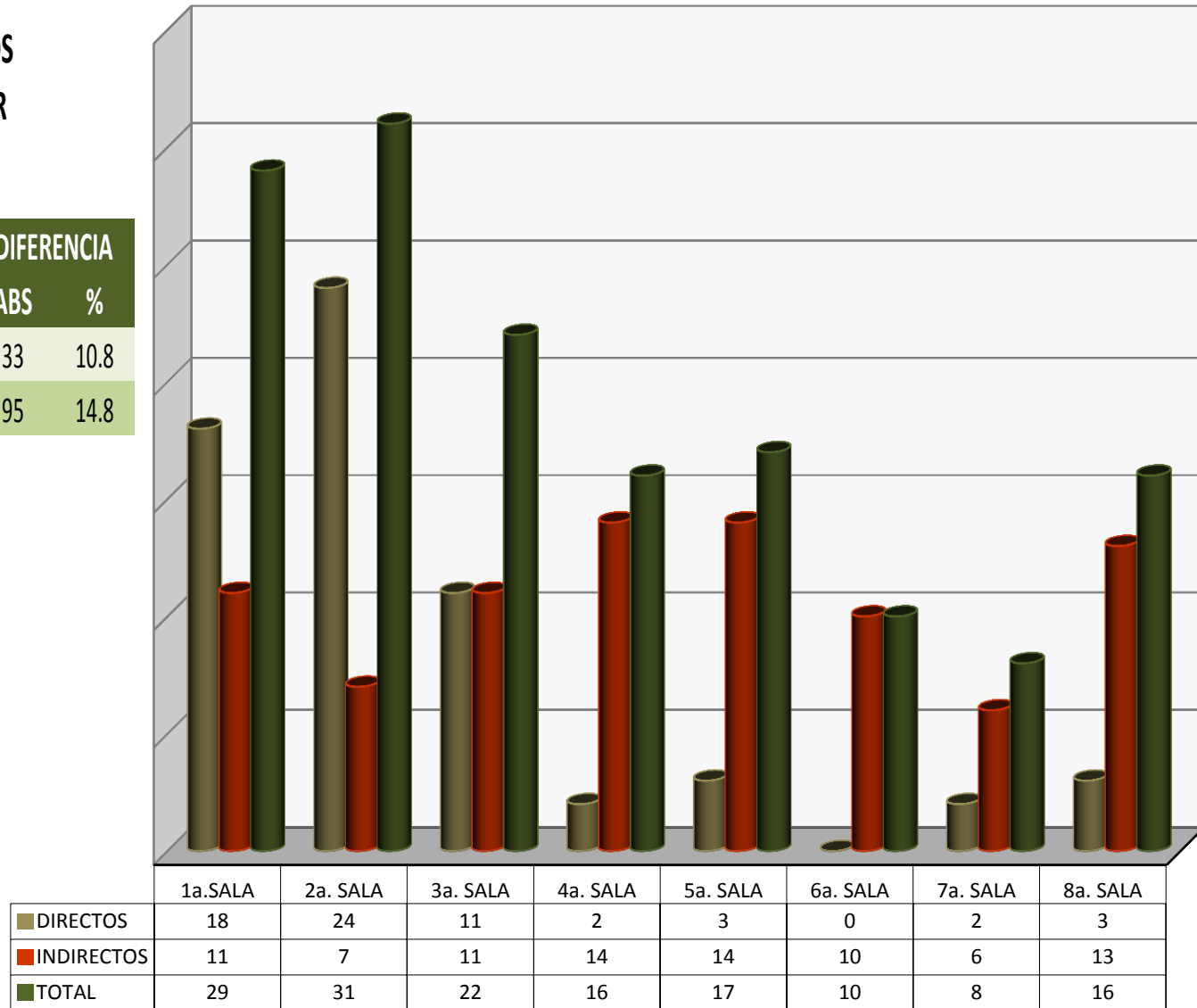
DEMANDAS INGRESADAS EN JUNIO : 834

AMPAROS CONCEDIDOS A FAVOR DEL TRABAJADOR

AL 30 DE JUNIO DE 2017

COMPARATIVO DE AMPAROS A FAVOR DEL TRABAJADOR JUNIO

	AÑOS		DIFERENCIA	
	2016	2017	ABS	%
DIRECTOS	306	339	33	10.8
INDIRECTOS	644	549	95	14.8



TOTAL DE AMPAROS DIRECTOS: 63

TOTAL DE AMPAROS INDIRECTOS: 86

CLASIFICACION DE LAS EJECUTORIAS DE AMPARO

AL 30 DE JUNIO DE 2017

CLASIFICACION DE SENTENCIAS POR SALA Y SRIA. GRAL. DE ACUERDOS
JUNIO

SALAS	1°	2°	3°	4°	5°	6°	7°	8°	S.G.A.	TOTAL
AMPARA	74	54	43	43	48	23	21	27	0	333
NIEGA	49	18	31	34	82	40	14	31	2	301
SOBRESEE	33	10	18	56	16	5	10	8	2	158
DESECHA	10	3	3	10	6	3	3	3	0	41
FUNDADA	0	0	0	0	0	0	0	0	0	0
INFUNDADA	0	2	0	0	0	0	0	0	0	2
MIXTO	1	0	2	0	4	0	0	0	2	9
CANCELADO	0	0	0	0	0	0	0	0	0	0
OTRA	18	2	0	0	1	0	0	0	0	21
TOTAL	185	89	97	143	157	71	48	69	6	865

DIRECTOS : 537
INDIRECTOS: 325

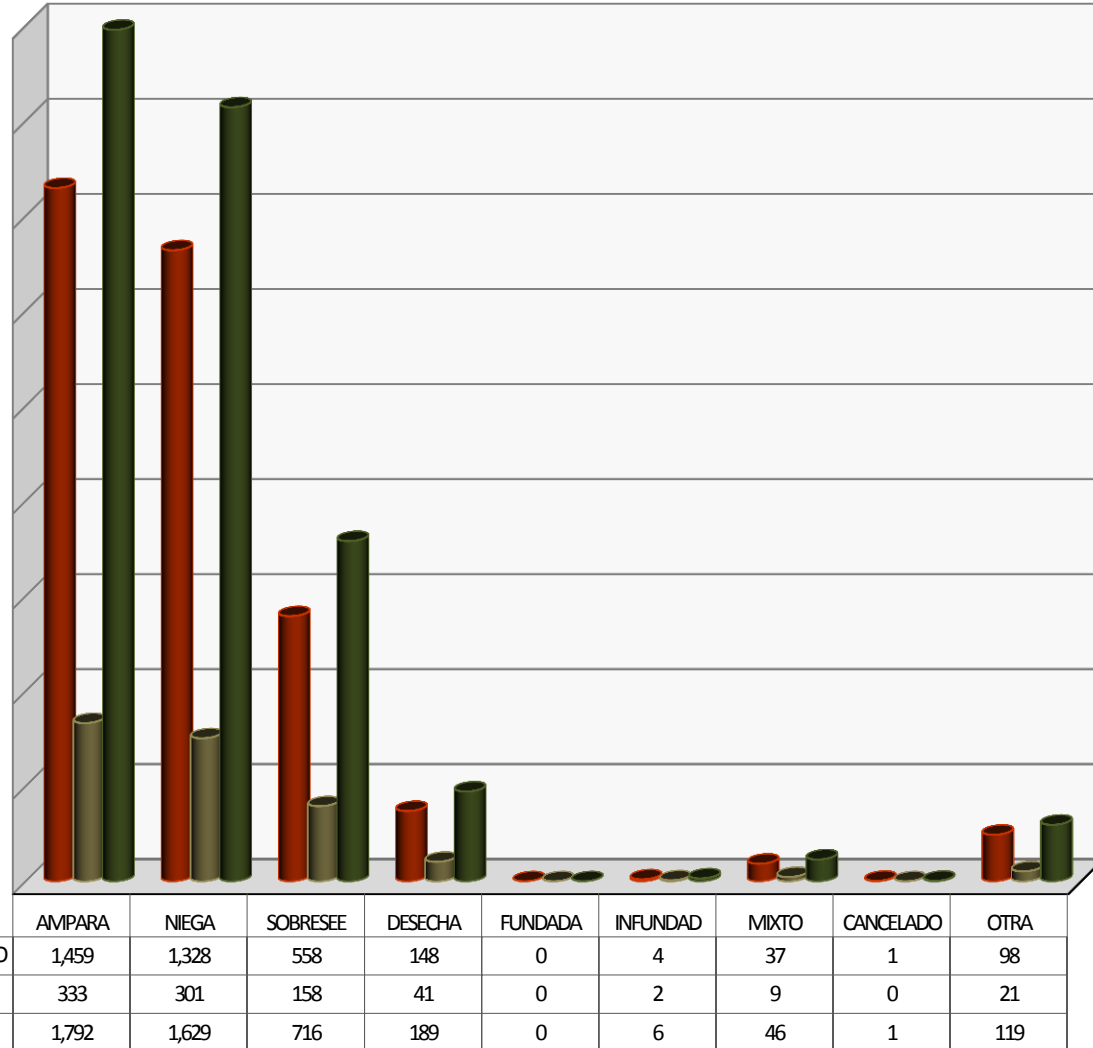
ACUMULADO
ENERO - JUNIO

SALAS	1°	2°	3°	4°	5°	6°	7°	8°	S.G.A.	TOTAL
AMPARA	284	322	230	215	205	188	160	159	29	1,792
NIEGA	225	171	135	148	270	254	181	216	29	1,629
SOBRESEE	168	53	67	151	60	53	45	69	50	716
DESECHA	44	20	13	29	16	30	20	16	1	189
FUNDADA	0	0	0	0	0	0	0	0	0	0
INFUNDADA	0	3	1	0	0	0	2	0	0	6
MIXTO	16	1	8	1	4	0	0	0	16	46
CANCELADO	1	0	0	0	0	0	0	0	0	1
OTRA	46	7	0	2	3	3	4	0	54	119
TOTAL	784	577	454	546	558	528	412	460	179	4,498

DIRECTOS : 2,933
INDIRECTOS: 1,555

COMPARATIVO DE EJECUTORIAS RECIBIDAS
JUNIO

	AÑOS		DIFERENCIA	
	2016	2017	ABS	%
AMPARA	1,823	1,792	-31	-1.7
NIEGA	1,766	1,629	137	7.8

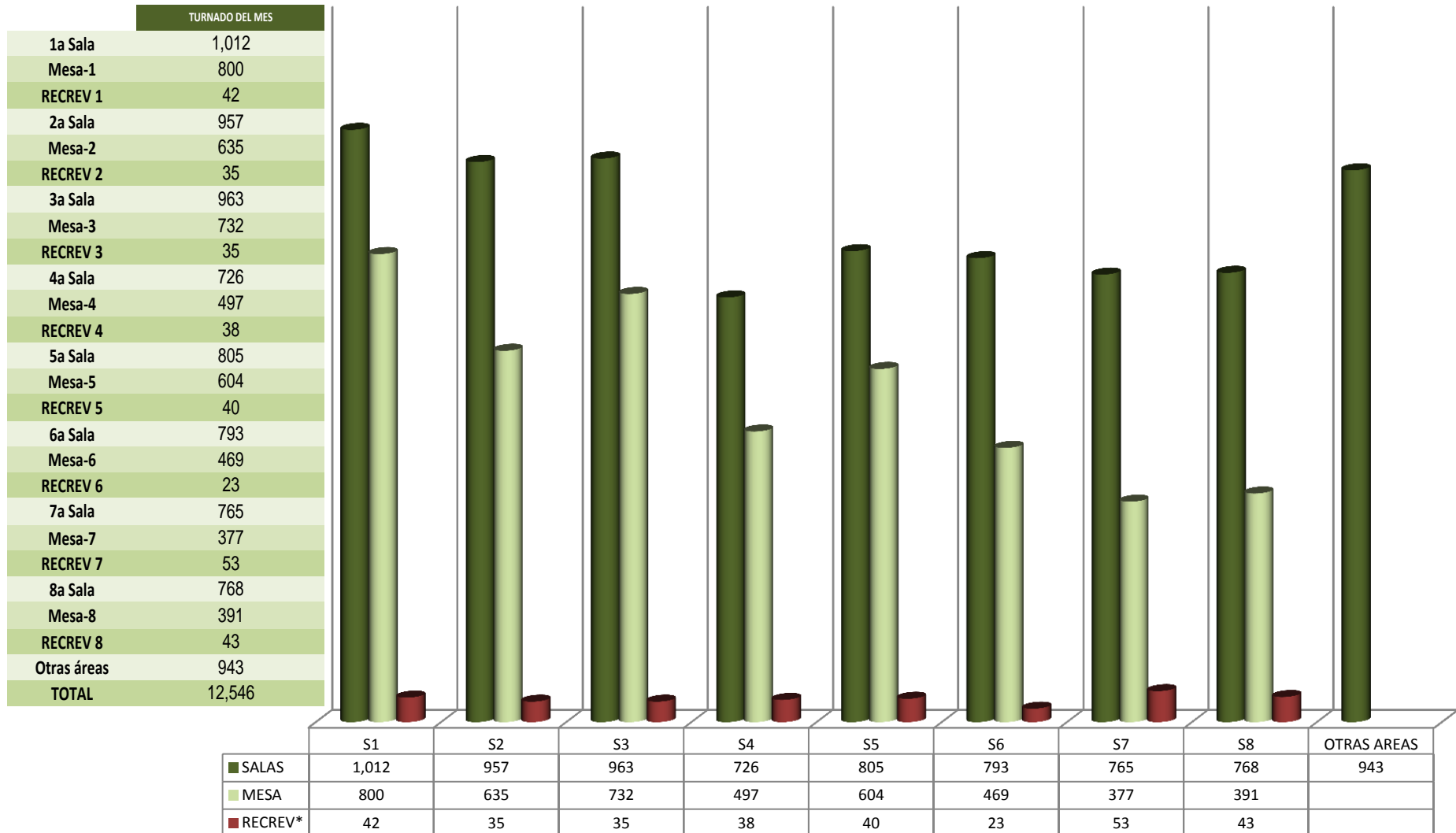


EJECUTORIAS RECIBIDAS EN EL MES DE JUNIO : 865

TOTAL DE PROMOCIONES INGRESADAS

AL 30 DE JUNIO DE 2017

TOTAL DE PROMOCIONES INGRESADAS JUNIO 2017



PROMOCIONES INGRESADAS POR OFICIALIA DE PARTES EN EL MES DE JUNIO: 12,546

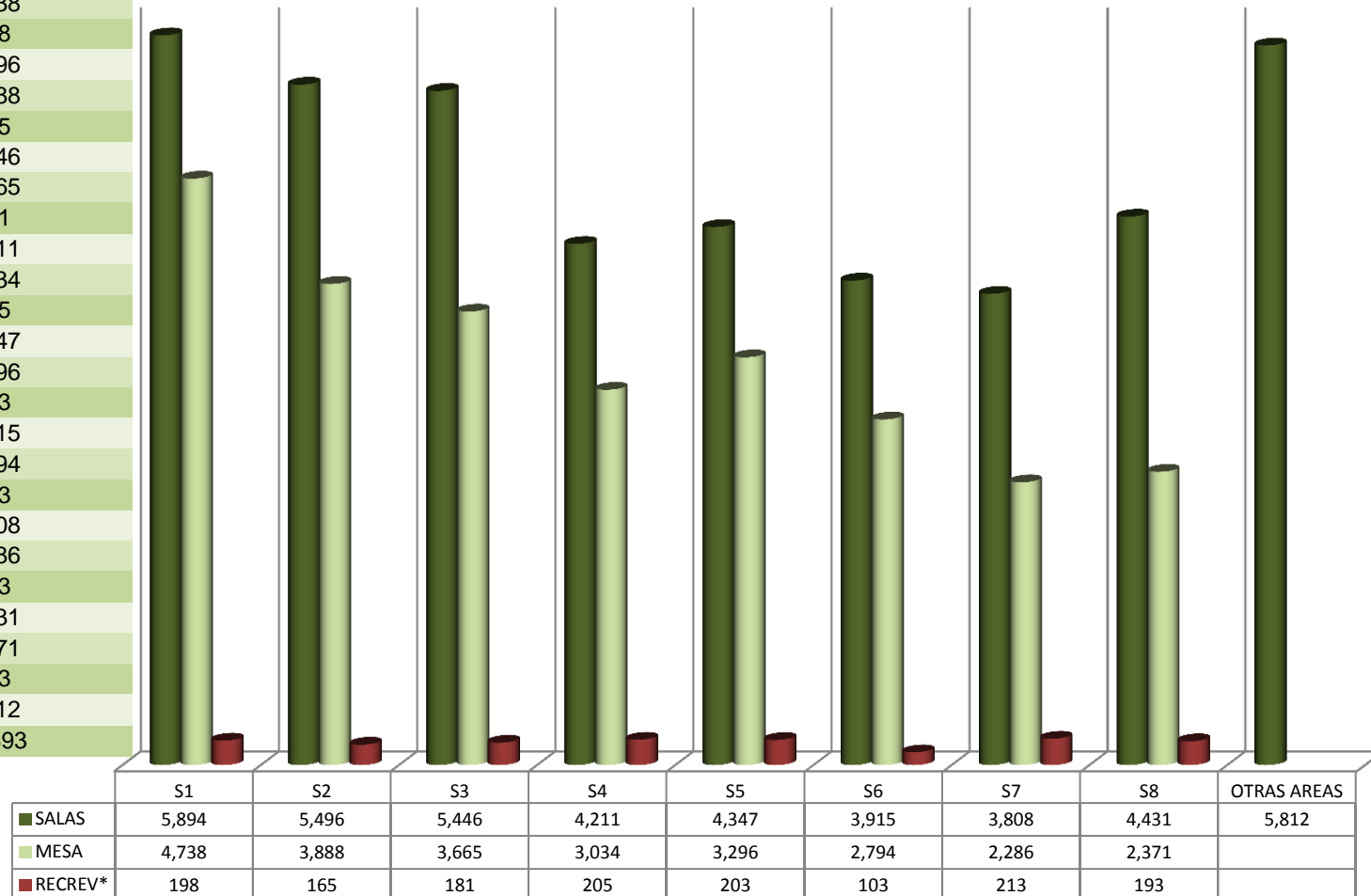
***RECREV hace referencia a los Recursos de Revisión que promueven los actores.**

TOTAL DE PROMOCIONES ACUMULADAS

AL 30 DE JUNIO DE 2017

ACUMULADO DE PROMOCIONES INGRESADAS

	ACUMULADO JUNIO
1a Sala	5,894
Mesa-1	4,738
RECREV 1	198
2a Sala	5,496
Mesa-2	3,888
RECREV 2	165
3a Sala	5,446
Mesa-3	3,665
RECREV 3	181
4a Sala	4,211
Mesa-4	3,034
RECREV 4	205
5a Sala	4,347
Mesa-5	3,296
RECREV 5	203
6a Sala	3,915
Mesa-6	2,794
RECREV 6	103
7a Sala	3,808
Mesa-7	2,286
RECREV 7	213
8a Sala	4,431
Mesa-8	2,371
RECREV 8	193
Otras áreas	5,812
TOTAL	70,893



PROMOCIONES ACUMULADAS AL MES DE JUNIO 70,893

*RECREV hace referencia a los Recursos de Revisión que promueven los actores.

TOTAL DE EXHORTOS ENVIADOS Y DILIGENCIADOS

AL 30 DE JUNIO DE 2017

EXHORTOS PENDIENTES DE DILIGENCIAR POR AÑO

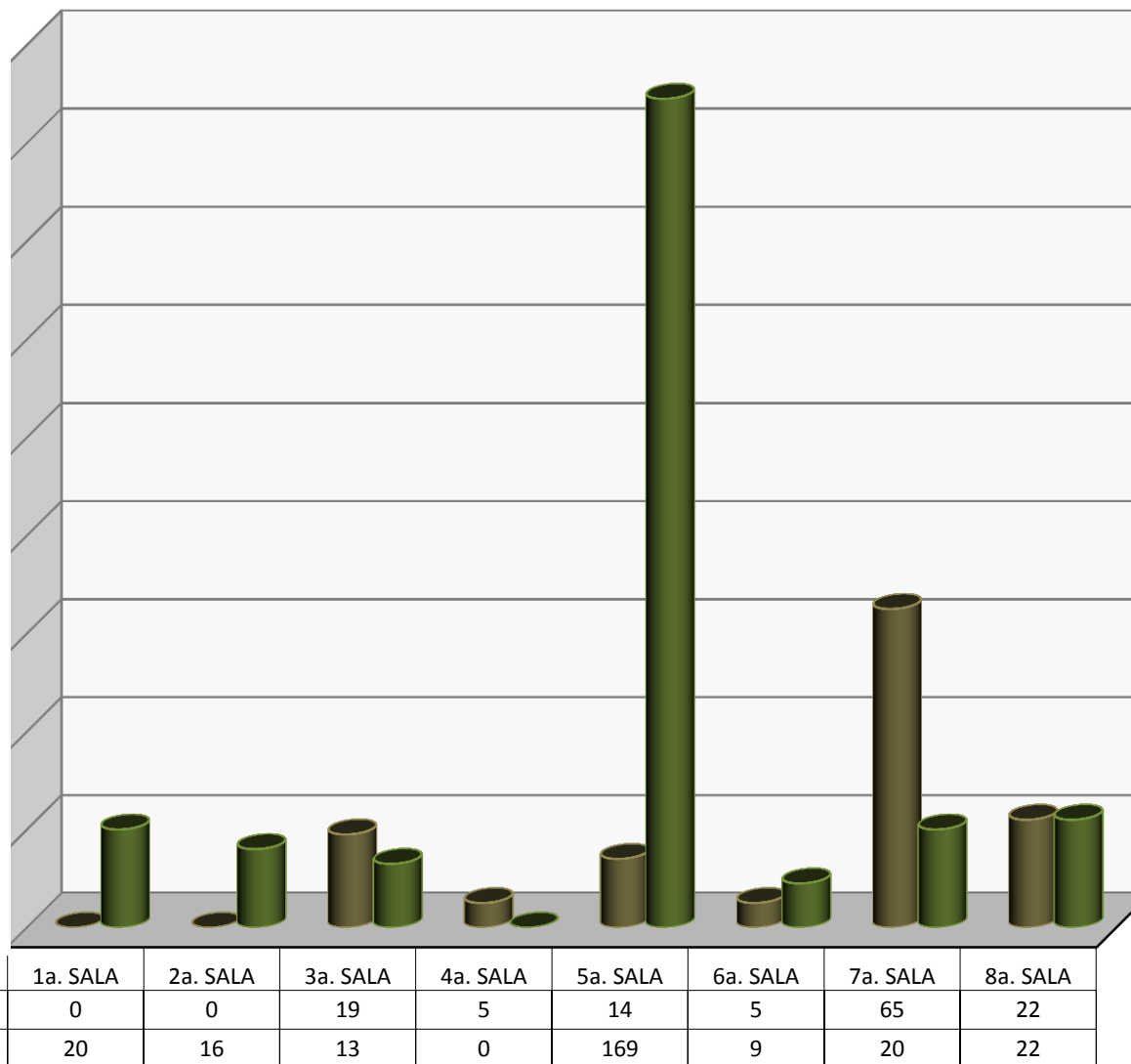
AÑO/SALA	1°	2°	3°	4°	5°	6°	7°	8°	TOTAL
2017	88	48	105	64	53	44	110	127	639
2016	47	54	117	71	71	56	78	47	541
2015	3	35	73	26	67	45	10	28	287
2014	32	15	47	30	39	22	7	13	205
2013	13	22	46	15	17	24	2	20	159
2012	13	22	11	11	41	24	3	13	138
2011	4	7	9	9	17	8	1	6	61
2010	2	2	8	3	13	9	2	7	46
2009	4	2	3	4	4	4	0	2	23
2008	1	2	2	4	3	3	0	0	15
2007	2	2	0	2	2	2	0	0	10
2006	0	1	0	0	6	0	0	0	7
2005	0	0	0	0	2	2	0	0	4
2004	0	1	0	0	0	0	0	0	1
2003	0	0	0	0	1	0	0	0	1
2002	0	0	0	0	0	2	0	0	2
2001	0	0	0	0	0	0	0	0	0
TOTAL	209	213	421	239	336	245	213	263	2,139

EXHORTOS ENVIADOS Y DILIGENCIADOS
JUNIO 2017

SALAS	1°	2°	3°	4°	5°	6°	7°	8°	TOTAL
ENVIADOS	0	0	19	5	14	5	65	22	130
DILIGENC.	20	16	13	0	169	9	20	22	269

COMPARATIVO DE EXHORTOS
PENDIENTES: JUN-2016 VS JUN 2017

EXHORTOS:	AÑOS		DIFERENCIA	
	2016	2017	ABS	%
	5,623	2,139	3,484	62.0

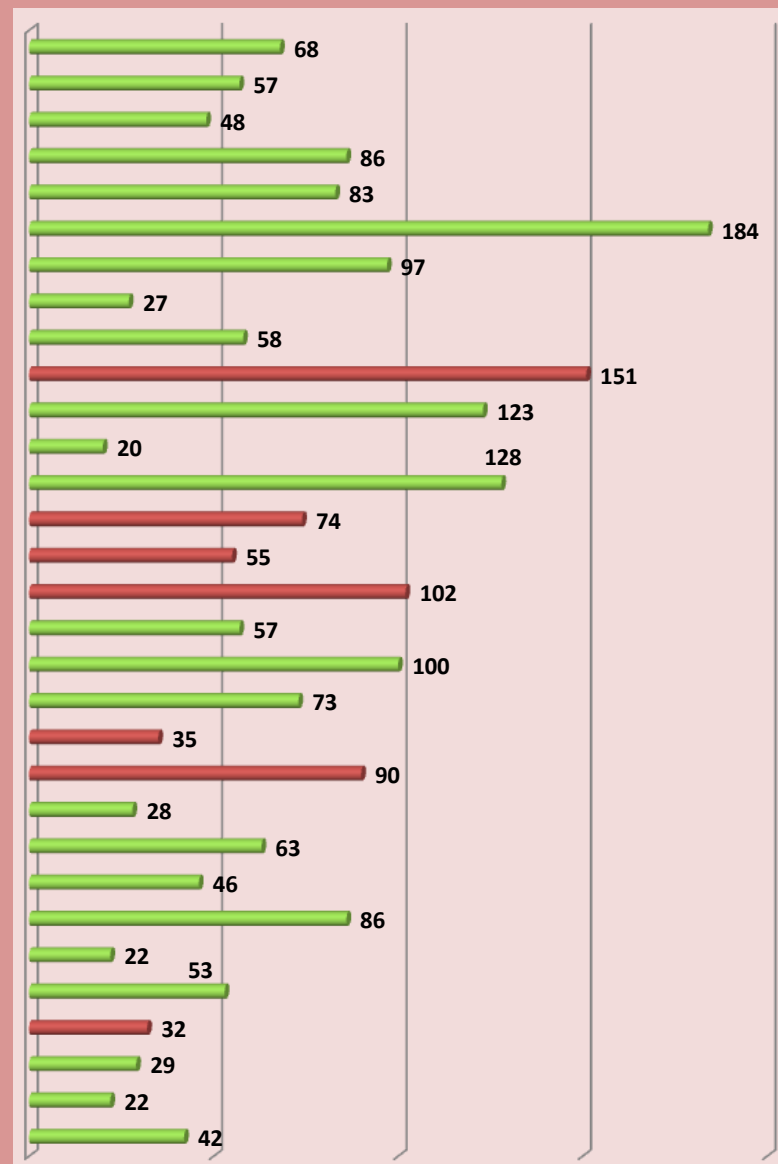


EXHORTOS ENVIADOS: 130

EXHORTOS DILIGENCIADOS: 269

EXHORTOS PENDIENTES POR ESTADO AL 30-JUNIO-2017

ESTADO	S-1	S-2	S-3	S-4	S-5	S-6	S-7	S-8	TOTAL EDO
OAXACA	11	4	15	4	7	7	7	13	68
DURANGO	5	2	11	8	9	2	8	12	57
NUEVO LEON	7	4	8	6	7	5	4	7	48
SINALOA	21	16	15	4	11	10	3	6	86
YUCATAN	11	7	13	4	11	12	8	17	83
TAMAULIPAS	14	23	32	18	33	24	12	28	184
SONORA	10	16	22	6	11	11	12	9	97
CAMPECHE	2	2	2	5	4	6	3	3	27
BAJA CALIFORNIA SUR	2	9	12	4	17	4	2	8	58
CHIAPAS	18	21	24	22	16	22	11	17	151
JALISCO	7	19	28	12	14	14	17	12	123
TLAXCALA	4	3	6	1	4	2	0	0	20
COAHUILA	13	12	25	11	17	11	20	19	128
GUERRERO	4	6	16	9	13	3	13	10	74
PUEBLA	5	6	8	13	8	9	5	1	55
QUINTANA ROO	16	4	23	9	20	8	6	16	102
MICHOACAN	11	2	18	4	7	5	6	4	57
CHIHUAHUA	6	10	28	13	17	13	2	11	100
BAJA CALIFORNIA NORTE	6	8	9	15	16	6	7	6	73
ZACATECAS	2	6	6	3	7	4	5	2	35
MORELOS	5	7	26	3	11	10	16	12	90
COLIMA	3	0	9	4	3	2	2	5	28
SAN LUIS POTOSI	5	4	7	8	8	12	5	14	63
HIDALGO	7	4	11	6	6	6	6	0	46
VERACRUZ	2	5	17	17	10	10	9	16	86
MEXICO	3	0	1	0	13	4	0	1	22
AGUASCALIENTES	6	5	11	7	7	7	7	3	53
NAYARIT	1	5	4	6	4	5	4	3	32
TABASCO	2	0	1	6	10	4	2	4	29
QUERETARO	0	1	2	4	10	1	4	0	22
GUANAJUATO	0	2	11	7	5	6	7	4	42
TOTAL POR SALA	209	213	421	239	336	245	213	263	2,139



NOTA: Los estados de México, Morelos, Puebla, Querétaro, Tlaxcala, Guanajuato y Michoacán forman parte del seguimiento al Programa de Apoyo al Rezago

DILIGENCIA DE EXPEDIENTES REALIZADAS POR LAS SALAS

AL 30 DE JUNIO DE 2017

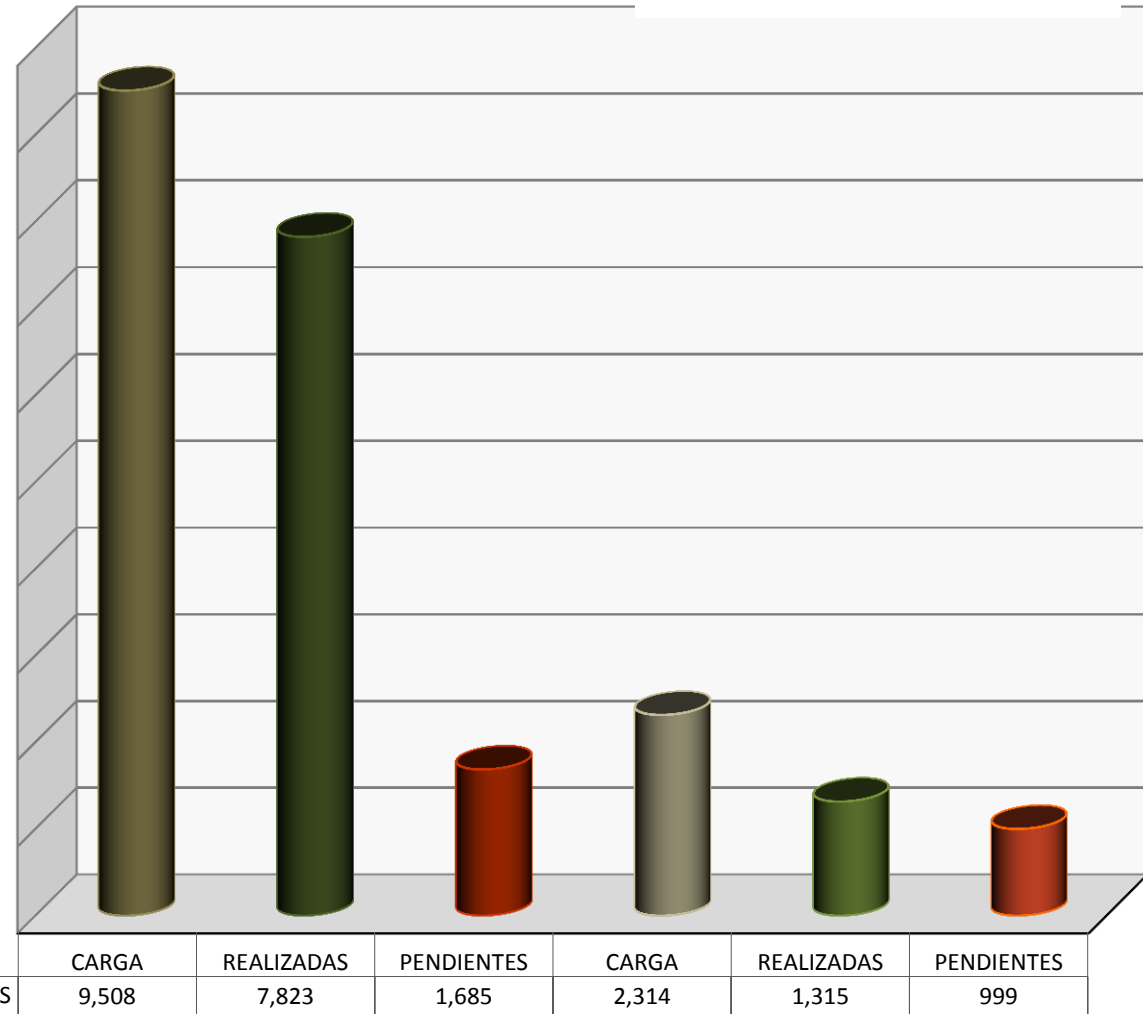
CLASIFICADO DE DILIGENCIA DE EXPEDIENTES TURNADAS JUNIO/2017

	TURNADAS		REALIZADAS		PENDIENTES	
	del mes	mes ant.	del mes	mes ant.	del mes	mes ant.
Notificación	222	2	217	2	5	0
Inspecciones:	85	14	75	7	10	7
Cotejos:	243	126	136	68	107	58
Req. De Pago:	663	113	626	79	37	34
Reinstalaciones:	24	2	23	1	1	1
Aut.Admis:	100	38	77	29	23	9
Emplazamientos:	565	157	424	126	141	31
Citaciones:	949	582	567	250	382	332
Laudos:	1,765	186	1,622	139	143	47
Otras Notificaciones:	4,878	1,092	4,045	612	833	480
Diversos:	14	2	11	2	3	0
Ajuste (Exhortos S4)	0	0	0	0	0	0
TOTAL	9,508	2,314	7,823	1,315	1,685	999

DILIGENCIA DE EXPEDIENTES POR SALA AL 30 DE JUNIO DEL 2017

	CARGA TOTAL		REALIZADAS		PENDIENTES	
	del mes	mes ant.	del mes	mes ant.	del mes	mes ant.
1a. SALA	927	354	624	279	303	75
2a. SALA	1,363	189	1,137	166	226	23
3a. SALA	1,241	588	896	292	345	296
4a. SALA	1,105	29	1,076	26	29	3
5a. SALA	1,362	355	1,097	167	265	188
6a. SALA	1,335	253	997	131	338	122
7a. SALA	990	510	811	218	179	292
8a. SALA	1,185	36	1,185	36	0	0
S.G.A.	0	0	0	0	0	0
Ajuste (Exhortos S4)	0	0	0	0	0	0
TOTAL	9,508	2,314	7,823	1,315	1,685	999

NOTIFICACION DE EXPEDIENTES



JUNIO

MESES ANTERIORES

De las **9,138** diligencias realizadas: **7,823** corresponden al mes de Junio; **1,315** corresponden a meses anteriores. De estas dos cifras, **173** cédulas fueron reportadas como no realizadas y **546** razonadas.

DILIGENCIAS TURNADAS Y REALIZADAS POR LA UNIDAD DE ACTUARIOS (SGA)

AL 30 DE JUNIO DE 2017

CLASIFICADO DE DILIGENCIAS TURNADAS JUNIO/2017

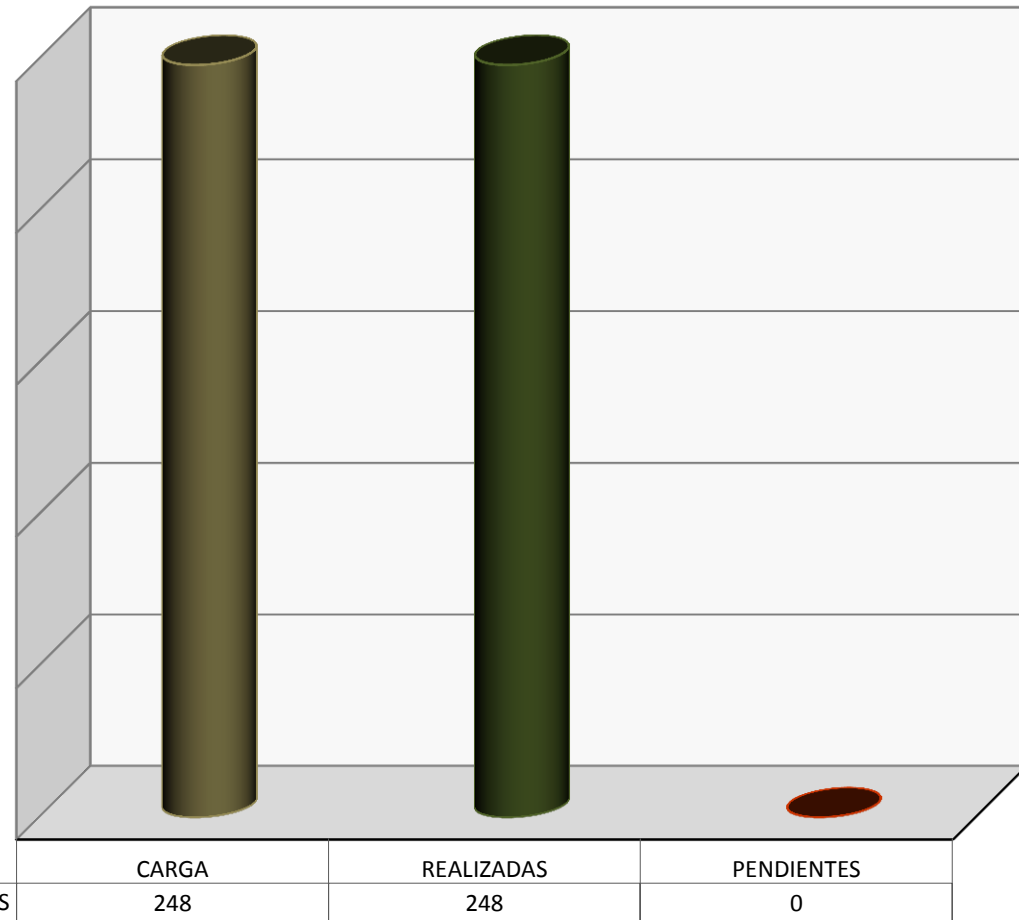
	TURNADAS		REALIZADAS		PENDIENTES	
	del mes	mes ant.	del mes	mes ant.	del mes	mes ant.
Notificaciones:	0	0	0	0	0	0
Inspecciones:	0	0	0	0	0	0
Cotejos:	0	0	0	0	0	0
Req. De Pago:	0	0	0	0	0	0
Reinstalaciones:	0	0	0	0	0	0
Aut. Admis.:	0	0	0	0	0	0
Emplazamientos:	0	0	0	0	0	0
Citaciones:	17	0	17	0	0	0
Laudos:	4	0	4	0	0	0
Otras Notif.:	227	0	227	0	0	0
Diversos:	0	0	0	0	0	0
Amparos:	0	0	0	0	0	0
TOTAL	248	0	248	0	0	0

DILIGENCIAS POR SALA

	CARGA TOTAL		REALIZADAS		PENDIENTES	
	del mes	mes ant.	del mes	mes ant.	del mes	mes ant.
1a. SALA	6	0	6	0	0	0
2a. SALA	2	0	2	0	0	0
3a. SALA	7	0	7	0	0	0
4a. SALA	4	0	4	0	0	0
5a. SALA	8	0	8	0	0	0
6a. SALA	24	0	24	0	0	0
7a. SALA	1	0	1	0	0	0
8a. SALA	2	0	2	0	0	0
S.G.A.	194	0	194	0	0	0
AMPAROS	0	0	0	0	0	0
TOTAL	248	0	248	0	0	0

COMPARATIVO DE DILIGENCIAS ACTUARIALES JUNIO

	AÑOS		DIFERENCIA	
	2016	2017	ABS	%
TURNADAS	244	248	4	1.64%
REALIZADAS	244	248	4	1.64%
PENDIENTES	0	0	0	0



JUNIO

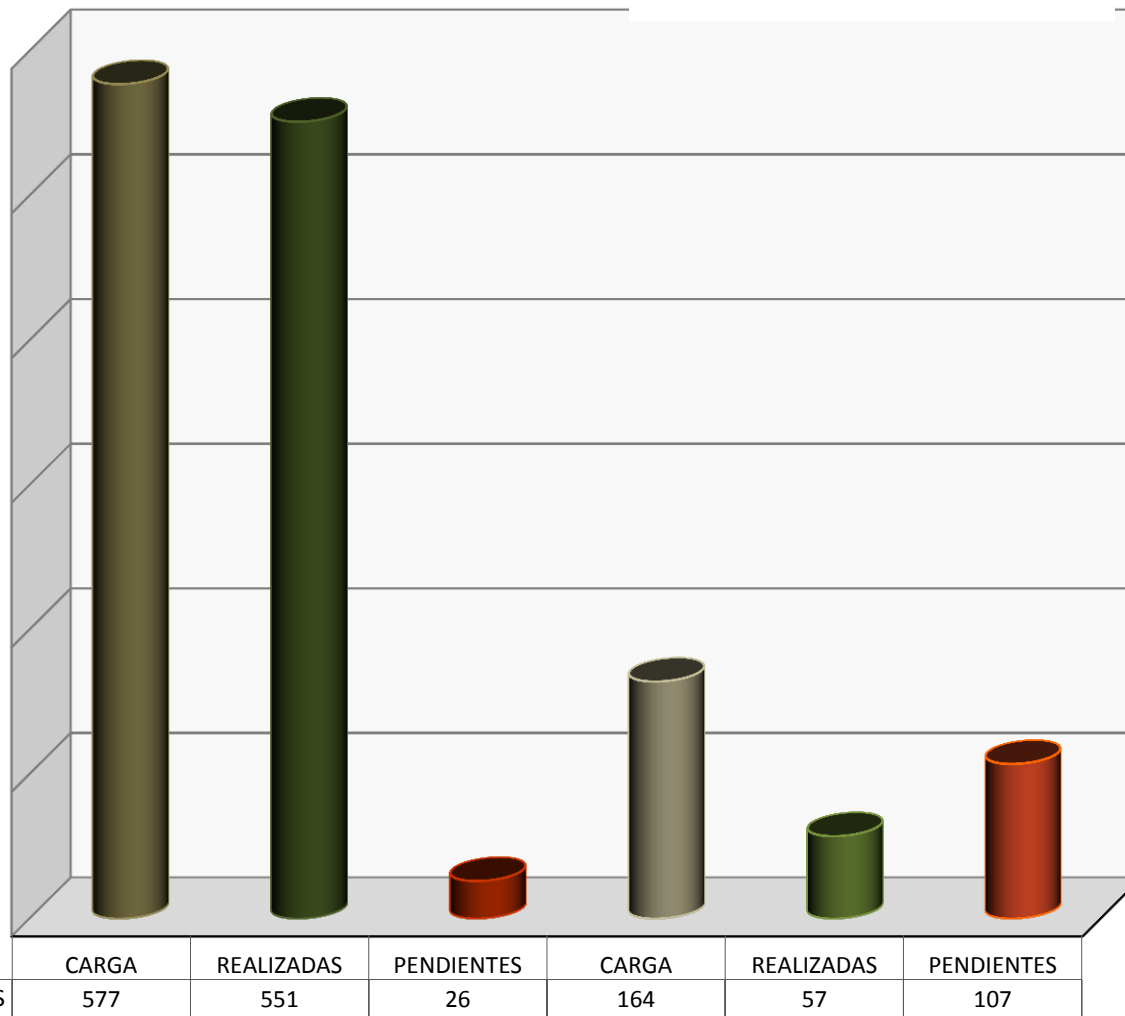
DILIGENCIA DE AMPAROS REALIZADAS POR LAS SALAS

AL 30 DE JUNIO DE 2017

CLASIFICADO DE DILIGENCIA DE AMPAROS TURNADAS JUNIO/2017

	TURNADAS		REALIZADAS		PENDIENTES	
	del mes	mes ant.	del mes	mes ant.	del mes	mes ant.
Notificación	577	162	551	57	26	105
Inspecciones:	0	0	0	0	0	0
Cotejos:	0	0	0	0	0	0
Req. De Pago:	0	2	0	0	0	2
Reinstalaciones:	0	0	0	0	0	0
Aut. Admis:	0	0	0	0	0	0
Emplazamientos:	0	0	0	0	0	0
Citaciones:	0	0	0	0	0	0
Laudos:	0	0	0	0	0	0
Otras Notificaciones	0	0	0	0	0	0
Diversos:	0	0	0	0	0	0
Ajuste (Extemporaneas)	0	0	0	0	0	0
TOTAL	577	164	551	57	26	107

NOTIFICACION DE AMPAROS



DILIGENCIA DE AMPAROS POR SALA AL 30 DE JUNIO DE 2017

	CARGA TOTAL		REALIZADAS		PENDIENTES	
	del mes	mes ant.	del mes	mes ant.	del mes	mes ant.
1a. SALA	8	2	8	0	0	2
2a. SALA	53	44	36	9	17	35
3a. SALA	65	16	65	10	0	6
4a. SALA	117	4	110	1	7	3
5a. SALA	126	18	126	0	0	18
6a. SALA	50	2	50	0	0	2
7a. SALA	78	41	78	0	0	41
8a. SALA	80	37	78	37	2	0
S.G.A.	0	0	0	0	0	0
Ajuste (Extemporaneas)	0	0	0	0	0	0
TOTAL	577	164	551	57	26	107

JUNIO

MESES ANTERIORES

De las **608** diligencias de amparos realizadas: **551** corresponden al mes de Junio; **57** corresponden a meses anteriores. Quedando **133** cédulas pendientes.

PRODUCTIVIDAD ACTUARIAL JUNIO/2017 SALAS: 1 A LA 4

	ACTUARIO	PENDIENTE MAY 2017	RECIBIDAS	REALIZADO	RAZONADO	QUEMADAS / NO REALIZADO	PENDIENTE JUN 2017
100	LIC. RAUL RODRIGUEZ MONROY	0	91	91	0	0	0
101	INHABILITADO	0	0	0	0	0	0
102	INHABILITADO	0	0	0	0	0	0
103	LIC. ANGIE DANAHE RUIZ TREJO	0	0	0	0	0	0
104	LIC. ADZUIRA RODRIGUEZ MOSRI	94	185	161	12	1	105
105	INHABILITADO	0	0	0	0	0	0
106	INHABILITADO	0	0	0	0	0	0
107	LIC. RAMON ANGEL GLZ. VALLE (HABILITADO)	56	106	100	9	1	52
108	INHABILITADO	0	0	0	0	0	0
109	LIC. GABRIELA QUIJANO	63	187	190	21	0	39
110	LIC. EMMA ROSA LIEVANA VARELA	7	2	2	0	0	7
111	LIC. ANGEL VAZQUEZ NAVARRO	0	0	0	0	0	0
112	LIC. ANDREU SAUL MEDINA OSNADA	117	309	286	13	0	127
113	LIC. ALBERTO FRANCO PALLAS	17	47	16	0	0	48
SUMA PRIMERA SALA:		354	927	846	55	2	378
200	LIC. GUILLERMO ANAYA PEREZ	16	131	129	3	0	15
201	INHABILITADO	0	0	0	0	0	0
202	LIC. MANUEL ALMARAZ MUÑOZ	27	212	177	7	9	46
203	LIC. CAYETANO SANCHEZ ROMERO	48	185	158	13	3	59
204	LIC. ALEJANDRA SOLANO PEREZ	61	185	158	15	3	70
205	LIC. SUSANA QUINTANA SERRATO	2	288	284	4	0	2
206	INHABILITADO	0	0	0	0	0	0
207	INHABILITADO	0	0	0	0	0	0
208	LIC. ARTURO GONZALEZ RIOS	35	362	325	14	1	57
209	INHABILITADO	0	0	0	0	0	0
SUMA SEGUNDA SALA:		189	1,363	1,231	56	16	249
300	LIC. FEDERICO CHAVEZ MERCADO	19	423	429	1	5	7
301	INHABILITADO	0	0	0	0	0	0
302	LIC. BERENICE SANCHEZ MEJIA	57	80	68	2	6	61
303	LIC. JUAN JOSE MOLINA VELASCO	148	93	42	0	1	198
304	LIC. ADRIANA MORENO LOPEZ	0	16	16	0	0	0
305	LIC. PAULINA ALTUZAR CARRAZCO	56	38	48	2	4	40
306	LIC. CRISTIAN MQZ. TOLEDO(HABILITADO)	47	187	96	4	1	133
307	INHABILITADO	0	0	0	0	0	0
308	LIC. ALEJANDRA A. GARCIA HDZ (HABILITAD	23	140	70	10	6	77
309	LIC. GERARDO RAYON TORRES (HABILITADO)	238	264	314	50	13	125
310	LIC. RICARDO MARTINEZ FALCON (PRESTADO)	0	0	0	0	0	0
311	INHABILITADO	0	0	0	0	0	0
SUMA TERCERA SALA:		588	1,241	1,083	69	36	641
400	LIC. ALEJANDRA DE LA O HERNANDEZ	1	177	172	1	4	1
401	LIC. JAIME LIMA GONZALEZ	1	159	145	14	0	1
402	LIC. ANGELA ESPINOZA PASCUAL	4	102	98	7	0	1
403	LIC. AIDE OLMEDO ROJAS	2	138	124	8	3	5
404	LIC. FERNANDO BONILLA (HABILITADO)	5	116	111	6	0	4
405	LIC. OMAR BENZ (HABILITADO)	2	104	91	12	1	2
406	LIC. HUGO FLORES ZUÑIGA	11	177	136	28	10	14
407	LIC. VICTOR JOSE MEJIA MEJIA	3	132	121	7	3	4
SUMA CUARTA SALA:		29	1,105	998	83	21	32

PRODUCTIVIDAD ACTUARIAL JUNIO/2017 SALAS: 5 A LA 8

ACTUARIO	PENDIENTE MAY 2017	RECIBIDAS	REALIZADO	RAZONADO	QUEMADAS / NO REALIZADO	PENDIENTE JUN 2017
500 INHABILITADO	0	0	0	0	0	0
501 LIC. JUAN URBANO AGUILAR	46	87	67	0	0	66
502 LIC. GUILLERMO ALFARO ESPEJEL	58	104	81	0	0	81
503 LIC. RAQUEL BARRIENTOS MENDOZA	7	549	546	0	0	10
504 LIC. IVAN COSSILEON ESCALANTE	131	140	153	0	17	101
505 INHABILITADO	0	0	0	0	0	0
506 LIC. OSCAR MUÑOZ FERNANDEZ	34	137	101	1	0	69
507 LIC. RAFAEL DOMINGUEZ CAYETANO	0	0	0	0	0	0
508 LIC. NESTOR VELASQUEZ TELLEZ	27	136	103	5	3	52
509 INHABILITADO	0	0	0	0	0	0
510 LIC. ANTONIO AGUILAR CORREA	36	113	111	0	0	38
511 LIC. MARIANO SILVA RIVERA	16	96	76	0	0	36
512 LIC. LILIA SANCHEZ VALLE	0	0	0	0	0	0
SUMA QUINTA SALA:	355	1,362	1,238	6	20	453
600 LIC. SILVIA G. RIVADENEYRA SIERRA	0	4	4	0	0	0
601 INHABILITADO	0	6	6	0	0	0
602 LIC. CARLOS OLIVERARODRIGUEZ	28	122	84	14	5	47
603 LIC. JORGE VICTORIA VENTURA	62	270	201	20	4	107
604 INHABILITADO	0	0	0	0	0	0
605 LIC. BLANCA ELIA MARES GONZALEZ	29	265	230	20	5	39
606 LIC. PAOLA MERCEDES SALINAS OLMOS	47	105	96	15	13	28
607 LIC. JAVIER HERNANDEZ CISNEROS	87	563	357	39	15	239
SUMA SEXTA SALA:	253	1,335	978	108	42	460
700 LIC. FILIBERTO CARO	0	290	287	2	1	0
701 INHABILITADO	0	0	0	0	0	0
702 LIC. JUAN GARCIA OLVERA	197	128	73	44	6	202
703 LIC. LUIS DANIEL CORTES OLIVAREZ	0	0	0	0	0	0
704 INHABILITADO	0	128	128	0	0	0
705 LIC. SANDRA BAUTISTA NAVARRO	148	187	163	0	2	170
706 LIC. DIANA ITZEL GIL CHORA	165	180	165	67	14	99
707 LIC. ESMIRNA LOPEZ HERNANDEZ	0	77	77	0	0	0
SUMA SÉPTIMA SALA:	510	990	893	113	23	471
800 INHABILITADO	0	0	0	0	0	0
801 LIC. MARCO A. BONILLA RODRIGUEZ	4	167	165	6	0	0
802 LIC. JOSE LUIS GARCIA COMAS	4	189	180	7	6	0
803 LIC. CARLOS ABRAHAM AVILA	11	201	194	14	4	0
804 LIC. DAVID RENTERIA LEON	15	293	282	23	3	0
805 INHABILITADO	0	0	0	0	0	0
806 LIC. ERIKA HERNANDEZ SOLIS	1	186	181	6	0	0
807 INHABILITADO	0	0	0	0	0	0
808 LIC. DAISY OLIVIA CALVA PULIDO	1	0	1	0	0	0
809 INHABILITADO	0	0	0	0	0	0
810 INHABILITADO	0	149	149	0	0	0
SUMA OCTAVA SALA:	36	1,185	1,152	56	13	0
TOTAL	2,314	9,508	8,419	546	173	2,684

ACUMULADO ANUAL DE CÉDULAS RECIBIDAS

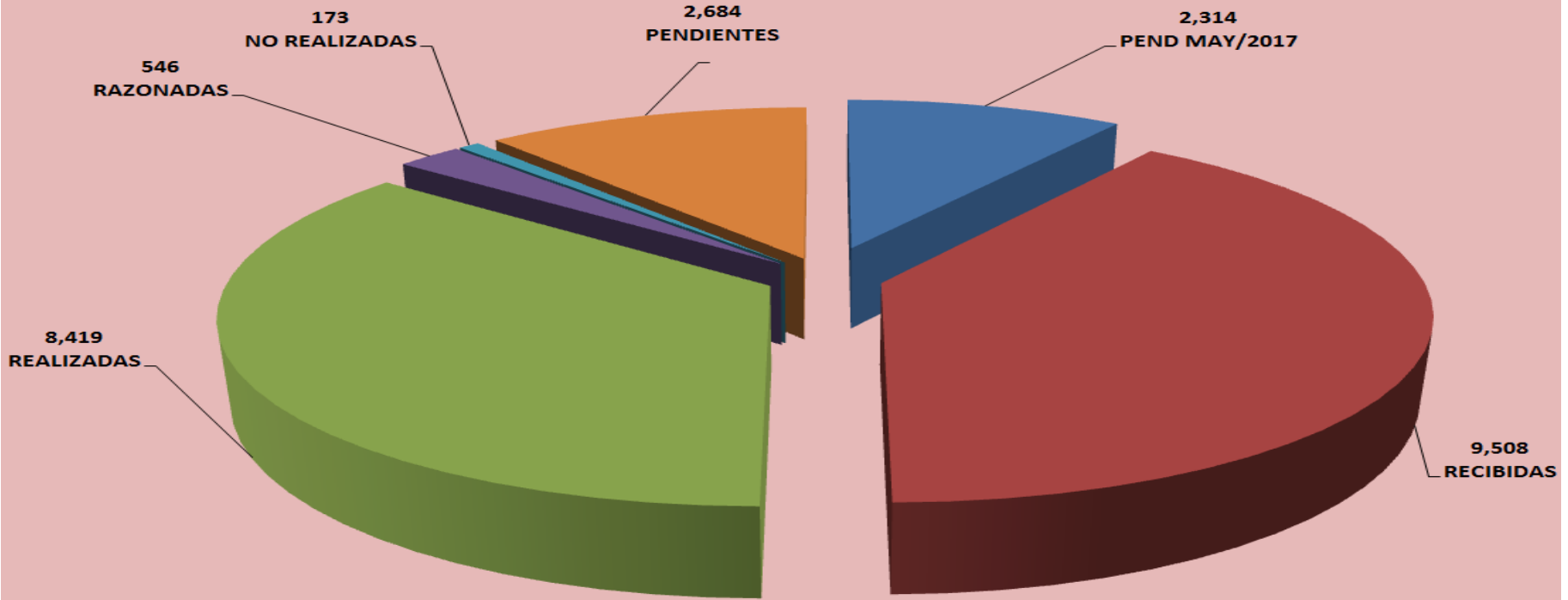
JUN/2017:

52,529

SITUACIÓN DE ACTUARIOS EN JUN/2017

11,822

(REALIZADAS + RAZONADAS + NO REALIZADAS + PENDIENTES)



% DE PRODUCTIVIDAD ACTUARIAL POR SALA JUN/2017

SALA	PENDIENTES (MAY/17)	RECIBIDAS	% RECIBIDO	REALIZADAS	% REALIZADO	RAZONADAS	% RAZONADAS	NO REALIZADAS	% NO REALIZADO	PENDIENTES DE REALIZAR	% PEND. REALIZAR
Primera Sala	354	927	10%	846	10%	55	10%	2	1%	378	14%
Segunda Sala	189	1,363	14%	1,231	15%	56	10%	16	9%	249	9%
Tercera Sala	588	1,241	13%	1,083	13%	69	13%	36	21%	641	24%
Cuarta Sala	29	1,105	12%	998	12%	83	15%	21	12%	32	1%
Quinta Sala	355	1,362	14%	1,238	15%	6	1%	20	12%	453	17%
Sexta Sala	253	1,335	14%	978	12%	108	20%	42	24%	460	17%
Séptima Sala	510	990	10%	893	11%	113	21%	23	13%	471	18%
Octava Sala	36	1,185	12%	1,152	14%	56	10%	13	8%	0	0%
TOTALES:	2,314	9,508	100%	8,419	100%	546	100%	173	100%	2,684	100%