



**INFORME DE RESULTADOS
MARZO 2016**

DIRECCIÓN GENERAL DE ADMINISTRACIÓN
DIRECCIÓN DE INFORMÁTICA JURÍDICA

INDICE

CONCEPTO

PAG.

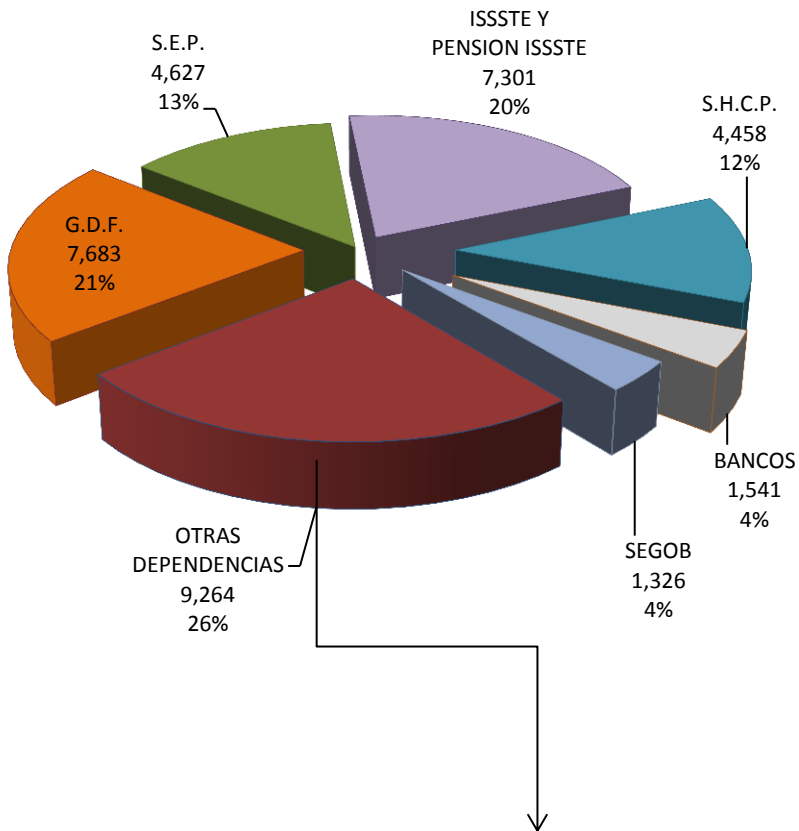
EXPEDIENTES ACTIVOS POR DEPENDENCIA U ORGANISMO DEL SECTOR CENTRAL	1
TOTAL DE EXPEDIENTES ACTIVOS RADICADOS EN SALAS Y SECRETARIA GENERAL DE ACUERDOS POR LOS AÑOS 1982-2016	14
UNIVERSO DE EXPEDIENTES RADICADOS EN SALAS Y S.G.A	15
TOTAL DE EXPEDIENTES CON LAUDO CONDENATORIO FIRME AL 31 DE MARZO DE 2016.....	16
TOTAL DE LAUDOS EJECUTADOS AL 31 DE MARZO DE 2016	17
EXPEDIENTES INGRESADOS EN SALAS Y SRIA. GENERAL DE ACUERDOS AL 31 DE MARZO DE 2016.....	18
TRABAJADORES INVOLUCRADOS	19
EXPEDIENTES TURNADOS A PROYECTISTAS PARA PROYECTO DE LAUDO Y CUMPLIMIENTO DE EJECUTORIA.....	20
PROYECTOS DE LAUDO Y CUMPLIMIENTOS DE EJECUTORIA ELABORADOS POR LOS PROYECTISTAS	21
PROYECTOS DE LAUDO Y CUMPLIMIENTOS DE EJECUTORIAS TURNADOS Y ELABORADOS POR CADA PROYECTISTA.....	22
ACUMULADO MENSUAL Y ANUAL DE PROYECTISTAS.	25
LAUDOS ELABORADOS Y VOTADOS POR LAS SALAS.....	26
EXPEDIENTES TERMINADOS POR SALAS Y SRIA. GENERAL DE ACUERDOS	27
TOTAL DE EXPEDIENTES TERMINADOS POR TIPO DE RESOLUCIÓN	28
PROGRAMA DE APOYO A CONVENIOS	29
DEMANDAS DE AMPARO INGRESADAS	30
CLASIFICACIÓN DE LAS EJECUTORIAS DE AMPARO RECIBIDAS.....	31
AMPAROS CONCEDIDOS A FAVOR DEL TRABAJADOR	32
TOTAL DE PROMOCIONES INGRESADAS	33
TOTAL DE EXHORTOS ENVIADOS Y DILIGENCIADOS PARA EL TFCA	34
EXHORTOS PENDIENTES DE DILIGENCIAR POR ESTADO AL 31 DE MARZO DE 2016	35
DILIGENCIAS TURNADAS Y REALIZADAS POR LA UNIDAD DE ACTUARIOS.....	36
DILIGENCIAS TURNADAS Y REALIZADAS POR LAS SALAS	37
PRODUCTIVIDAD ACTUARIAL.....	38
PORCENTAJE DE PRODUCTIVIDAD ACTUARIAL POR SALA AL 31 DE MARZO DE 2016.....	39
PROGRAMA DE APOYO A CONVENIOS MARZO 2016 MENSUAL Y ACUMULADO.....	40
PROGRAMA DE APOYO A CONVENIOS MARZO DE 2016.....	41

JUICIOS ACTIVOS POR DEPENDENCIA MARZO 2016

DEMANDAS ACTIVAS

36,200

DEPENDENCIAS CON MAYOR NÚMERO DE DEMANDAS



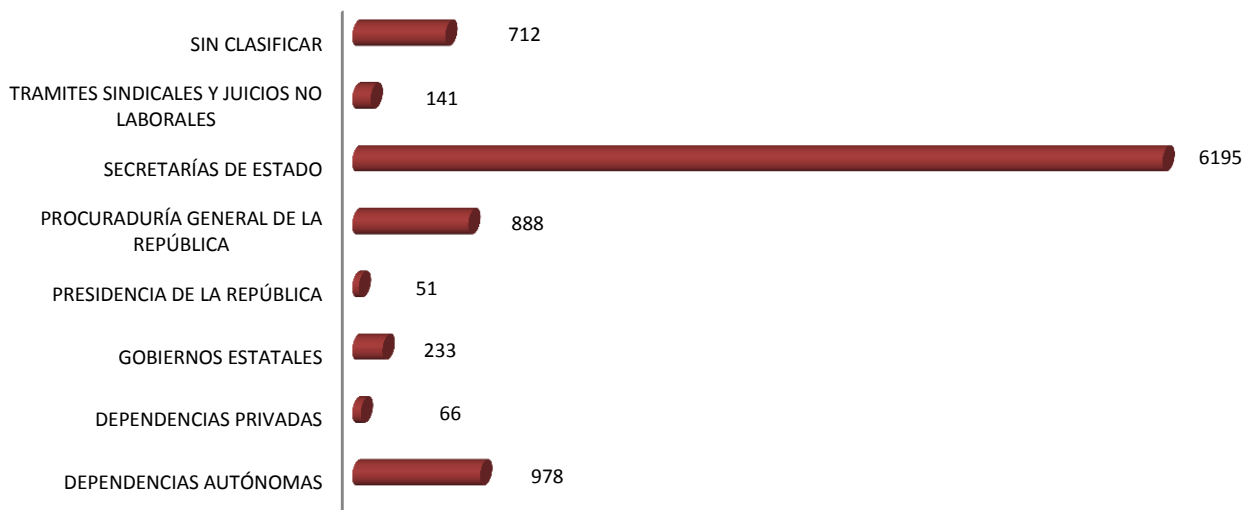
DISTRIBUCION POR SALA

GDF									
S1	S2	S3	S4	SGA	S5	S6	S7	S8	TOTAL
1261	1127	1115	905	14	921	748	751	841	7683

ISSSTE									
S1	S2	S3	S4	SGA	S5	S6	S7	S8	TOTAL
980	964	936	886	0	1083	815	661	976	7301

SHCP									
S1	S2	S3	S4	SGA	S5	S6	S7	S8	TOTAL
776	715	622	554	2	456	451	459	423	4458

SEP									
S1	S2	S3	S4	SGA	S5	S6	S7	S8	TOTAL
676	688	648	528	20	563	481	469	554	4627



DEPENDENCIA	S1	S2	S3	S4	S5	S6	S7	S8	SGA	TOTAL
BANCOS										
Bancos	382	312	251	114	161	115	94	112	0	1,541
Banco de Comercio Interior	1	1	0	0	0	0	1	0	0	3
Banco de México (Banxico)	4	2	3	2	2	2	2	4	0	21
Banco del Ahorro Nacional y Servicios Financieros S.N.C (BANSEFI)	26	24	21	17	14	13	15	12	0	142
Banco Nacional de Comercio Exterior	8	4	2	4	3	3	2	4	0	30
Banco Nacional de México	0	0	0	0	0	1	0	0	0	1
Banjercito	2	0	3	1	1	3	1	1	0	12
Banobras	14	9	14	6	10	11	10	5	0	79
Banorte Generali, S.A. de C.V.	1	0	0	0	0	0	0	1	0	2
Banrural	78	54	49	14	24	14	29	27	0	289
Banrural Centro Norte	39	33	26	3	16	10	8	5	0	140
Banrural Centro Sur	4	7	5	0	4	2	1	1	0	24
Banrural de Occidente	41	27	20	8	11	7	3	3	0	120
Banrural del Centro	20	22	9	2	6	4	0	1	0	64
Banrural del Golfo	9	25	22	5	7	4	1	3	0	76
Banrural del Istmo	18	14	7	4	4	2	1	7	0	57
Banrural del Noreste	17	11	16	6	4	4	4	7	0	69
Banrural del Noroeste	13	12	14	3	7	3	4	4	0	60
Banrural del Norte	8	5	3	0	3	2	1	2	0	24
Banrural Pacifico Norte	14	12	7	4	6	2	0	2	0	47
Banrural Pacifico Sur	29	18	8	8	8	5	3	2	0	81
Banrural Peninsular	10	7	11	7	4	0	1	3	0	43
Nacional Financiera S.N.C.	26	25	11	20	27	23	7	18	0	157
DEPENDENCIAS AUTÓNOMAS										
Aeropuertos y servicios Auxiliares	0	0	0	0	1	0	0	0	0	1
Aeropuertos y Servicios Auxiliares (A.S.A.)	0	0	0	0	1	0	0	0	0	1
Cámara de Diputados	59	45	55	22	30	25	46	31	3	316
Cámara de Diputados	47	40	47	19	25	21	37	26	3	265
Auditoría Superior de la Federación	12	5	8	3	5	4	9	5	0	51
Cámara de Senadores	12	5	3	6	6	7	9	6	3	57
Cámara de Senadores	10	5	3	6	6	6	9	5	3	53
Senado de la Republica	2	0	0	0	0	1	0	1	0	4
Comisión Ejecutiva de Atención a Víctimas	0	2	1	3	1	1	0	1	0	9
Comisión Federal de Competencia	0	2	1	3	1	1	0	1	0	9
Comisión Federal de Competencia	2	1	0	0	2	0	0	0	1	6
Instituto Nacional de las Personas Adultas Mayores (INAPAM)	2	1	0	0	2	0	0	0	1	6
Comisión Federal de Electricidad	1	0	1	0	0	1	0	0	0	3
Comisión Federal de Electricidad	1	0	0	0	0	1	0	0	0	2
Fideicomiso para el Ahorro de Energía Eléctrica (FIDE)	0	0	1	0	0	0	0	0	0	1
Comisión Nacional de Derechos Humanos	7	8	9	4	8	9	2	9	0	56
Comisión Nacional de Derechos Humanos	7	8	9	4	8	9	2	9	0	56
Comisión Nacional para el Desarrollo de los Pueblos Indígenas	1	1	1	1	0	0	2	0	0	6
Comisión Nacional para el Desarrollo de los pueblos indígenas	0	1	1	1	0	0	2	0	0	5
Instituto Nacional Indigenista (INI)	1	0	0	0	0	0	0	0	0	1
Comisión Reguladora de Energía	1	1	0	0	1	0	0	0	0	3
Comisión reguladora de Energía	1	1	0	0	1	0	0	0	0	3
Consejo de la Judicatura Federal	1	1	0	1	1	1	0	3	0	8
Consejo de la Judicatura Federal	1	1	0	1	1	1	0	3	0	8
Consejo Nacional de Ciencia y Tecnología	2	6	2	6	4	6	7	9	1	43
Consejo Nacional de Ciencia y Tecnología (CONACyT)	0	0	0	2	1	3	2	0	0	8

Fondo de Información y Documentación para la Industria (INFOTEC)	2	5	2	4	3	3	5	9	0	33
Centro de Investigación y Asistencia en Tecnología y Diseño del Estado de Jalisco, A.C. (CIATEJ)	0	1	0	0	0	0	0	0	0	1
Instituto de Investigaciones Dr. José María Luis Mora	0	0	0	0	0	0	0	0	1	1
Consejo Nacional de Fomento Educativo	2	0	0	2	0	0	0	1	0	5
Consejo Nacional de Fomento Educativo (CONAFE)	2	0	0	2	0	0	0	1	0	5
Instituto Federal Electoral	1	0	3	2	3	0	4	4	0	17
Instituto Federal Electoral	1	0	3	2	3	0	4	4	0	17
Instituto Federal de Telecomunicaciones	2	0	0	0	0	1	0	2	0	5
Instituto Federal de Telecomunicaciones (IFETEL)	2	0	0	0	0	1	0	2	0	5
Instituto Nacional de Administración Pública	1	1	2	1	1	1	0	1	0	8
Instituto Federal de Acceso a la Información Pública (IFAI)	1	1	2	1	1	1	0	1	0	8
Instituto Nacional de Estadística, Geografía e Informática	58	43	35	34	29	25	21	30	1	276
Instituto Nacional de Estadística y Geográfica (INEGI)	58	43	35	34	29	25	21	30	1	276
Lotería Nacional	0	1	0	0	0	1	0	2	0	4
Lotería Nacional	0	1	0	0	0	1	0	2	0	4
Organismo Promotor de Medios Audiovisuales	1	0	0	0	0	0	0	0	0	1
Organismo Promotor de Medios Audiovisuales (OPMA)	1	0	0	0	0	0	0	0	0	1
Petróleos Mexicanos	2	0	0	1	0	1	0	0	0	4
Petróleos Mexicanos	2	0	0	1	0	0	0	0	0	3
Hospital Regional de Minatitlán Veracruz Jaime Eloy Esteba Vázquez (PEMEX)	0	0	0	0	0	1	0	0	0	1
Procuraduría de la Defensa del Contribuyente	1	0	1	0	1	1	0	0	0	4
Procuraduría de la Defensa del Contribuyente (PRODECON)	1	0	1	0	0	1	0	0	0	3
Comisión Ejecutiva de Atención a Víctimas	0	0	0	0	1	0	0	0	0	1
Pronósticos para la Asistencia Pública	0	0	0	0	0	0	0	0	1	1
Pronósticos para la Asistencia Pública	0	0	0	0	0	0	0	0	1	1
Ruta 100	3	0	2	3	4	2	3	4	2	23
Autotransportes Urbanos de Pasajeros Ruta-100	3	0	2	3	4	2	3	4	1	22
Comisión Liquidador de los Bienes Patrimoniales de R-100	0	0	0	0	0	0	0	0	1	1
Tribunal Federal de Just. Fiscal y Administrativa	4	6	4	5	8	7	8	6	1	49
Tribunal Federal de Justicia Fiscal y Administrativa	4	6	4	5	8	7	8	6	1	49
Tribunal superior Agrario	9	8	10	6	6	3	5	3	1	51
Tribunal Superior Agrario	9	7	9	3	5	3	4	3	1	44
Tribunal Unitario Agrario	0	1	1	3	1	0	1	0	0	7
Universidad Autónoma Chapingo	0	0	0	0	0	0	1	0	0	1
Universidad Autónoma Chapingo	0	0	0	0	0	0	1	0	0	1
Universidad Autónoma de Guerrero	0	0	0	0	0	0	2	0	0	2
Universidad Autónoma de Guerrero	0	0	0	0	0	0	2	0	0	2
Universidad Autónoma de la Ciudad de México	0	0	0	1	1	0	0	0	0	2
Universidad Autónoma de la Ciudad de México	0	0	0	1	1	0	0	0	0	2
Universidad Autónoma de Nuevo León	0	0	0	0	0	0	1	0	0	1
Universidad Autónoma de Nuevo León	0	0	0	0	0	0	1	0	0	1
Universidad Autónoma Metropolitana	1	0	0	0	1	0	0	0	0	2
Universidad Autónoma Metropolitana	1	0	0	0	1	0	0	0	0	2
Universidad Nacional Autónoma de México	3	0	2	2	1	1	4	1	0	14
Universidad Nacional Autónoma de México	3	0	2	2	1	1	4	1	0	14
DEPENDENCIAS PRIVADAS										
Dependencias Privadas	10	6	9	13	7	8	5	8	0	66
Iglesia de Dios en México Evangelio Completo	0	1	0	0	0	0	0	0	0	1
Ingeniería Avanzada e Informática S.A. de C.V.	1	0	0	0	0	0	0	0	0	1
Río San Juan Construcciones, S. A. de C. V.	0	0	1	0	0	0	0	0	0	1
Seguros la Provincial	0	0	0	1	0	0	0	1	0	2
Administración de Fondos para el Retiro Afore XXI S.A. de C.V.	1	1	1	0	1	1	0	0	0	5
NIC-OIL S.A. DE C.V.	0	0	1	0	0	0	0	0	0	1

PROFUTURO GNP	3	0	4	0	0	0	1	0	0	8
Afore Banamex	0	0	0	1	2	1	0	0	0	4
Aseguradora Metlife México	2	0	0	0	0	0	1	0	0	3
Afore Inbursa	0	0	0	4	3	2	1	0	0	10
LACTOMARK S.A. de C.V	0	0	0	0	0	0	0	1	0	1
Afore Banorte XXI	0	2	0	1	0	1	0	2	0	6
Afore Coppel S.A. de C.V.	0	0	0	0	0	2	0	1	0	3
Afore SURA S.A. de C.V.	1	0	0	2	1	0	0	1	0	5
Arcelormittal Servicio las Truchas, S.A. de C.V.	1	0	0	0	0	0	1	0	0	2
Constructora y Edificadora GUIA S.A. de C.V.	0	0	0	1	0	0	0	0	0	1
Corporativo Diamante del Sureste	1	0	0	0	0	0	0	0	0	1
Ingeniería de Proyectos, S.A. de C.V.	0	0	0	0	0	0	0	1	0	1
METLIFE México S.A.	0	1	2	1	0	1	1	1	0	7
Seguros Azteca S.A. de C.V.	0	0	0	1	0	0	0	0	0	1
Crédito Inmobiliario S.A. de C.V.	0	0	0	1	0	0	0	0	0	1
GEOKINETICS ADMON. Y SERV. S.A DE C.V	0	1	0	0	0	0	0	0	0	1
GOBIERNO DEL DISTRITO FEDERAL										
Gobierno del Distrito Federal	1,261	1,127	1,115	905	921	748	751	841	14	7,683
Asamblea Legislativa del D.F.	22	17	16	18	18	17	8	12	2	130
Caja de Previsión de la Policía Auxiliar del D.F.	2	0	0	0	1	0	2	0	0	5
Caja de Previsión de la Policía preventiva del D.F.	0	0	0	1	0	0	0	0	0	1
Caja de Previsión social para Trabajadores a Lista de Raya del G.D.F.	0	1	0	0	0	0	0	0	0	1
Comisión de Aguas del Distrito Federal	0	0	0	0	0	1	0	1	0	2
Comisión de Asuntos Agrarios del D.F.	0	0	0	0	1	0	0	0	0	1
Comisión de Derechos Humanos del Distrito Federal	1	1	2	1	2	2	0	0	0	9
Comisión de Recursos Naturales del D.F.	0	2	2	0	2	0	0	0	0	6
Conjunto Cultural Ollin Yoliztli	0	1	1	0	0	0	0	0	0	2
Consejería Jurídica y de Servicios Legales	4	2	8	6	5	10	4	3	0	42
Consejo ciudadano de Seguridad Pública y Procuración de Justicia del D.F.	0	1	1	0	0	0	1	0	0	3
Consejo de la judicatura del D.F.	3	3	1	2	2	2	0	1	1	15
Contaduría Mayor de Hacienda de la Asamblea Legislativa D.F.	4	2	5	4	4	1	1	3	0	24
Contraloría General del Gobierno del Distrito Federal	4	3	3	3	1	1	0	0	0	15
Contraloría Interna de la P.G.J.D.F.	0	0	1	0	0	0	0	0	0	1
Delegación Azcapotzalco	4	5	3	5	5	7	6	2	0	37
Delegación Coyoacán	11	10	9	9	13	9	15	9	0	85
Delegación Cuajimalpa	6	1	9	5	7	6	6	8	0	48
Delegación Gustavo A. Madero	19	24	24	23	26	23	24	17	0	180
Delegación Iztacalco	10	11	9	7	7	9	10	9	0	72
Delegación Iztapalapa	22	28	21	15	25	17	34	29	0	191
Delegación Magdalena Contreras	12	12	12	15	15	9	16	10	0	101
Delegación Miguel Hidalgo	5	12	7	11	8	10	7	5	0	65
Delegación Milpa Alta	12	7	14	9	5	2	10	7	0	66
Delegación Tláhuac	6	5	8	5	8	5	2	2	0	41
Delegación Tlalpan	12	19	17	19	12	6	16	18	0	119
Delegación Venustiano Carranza	8	13	7	5	9	8	7	6	0	63
Delegación Xochimilco	8	11	7	5	11	12	7	18	0	79
Departamento del Distrito Federal	9	3	1	0	0	0	0	0	0	13
Dirección General de Obras Públicas	0	1	0	0	2	0	0	0	0	3
Dirección General de Regularización Territorial	0	1	2	1	2	0	0	0	0	6
Dirección General de Servicios Urbanos G.D.F.	0	0	1	1	1	0	0	1	0	4
Fideicomiso del Centro Histórico de la Ciudad de México (FIVIDESU)	0	2	0	0	0	0	2	0	0	4
Fideicomiso del Museo de Arte Popular	0	1	0	0	0	0	0	0	0	1
Fideicomiso Educación Garantizada	0	0	1	0	0	0	0	0	0	1
Fondo de desarrollo Económico del D.F. (FONDECO)	0	0	0	0	0	1	1	0	0	2

Fondo para el Desarrollo Social de la Ciudad de México	2	4	3	1	2	2	0	0	0	14
Gobierno del Distrito Federal	695	603	597	421	385	305	292	343	4	3645
Heroico Cuerpo de Bomberos del D.F.	0	0	1	0	0	0	0	0	0	1
Hospital Materno Infantil Dr. Nicolás M. Cedillo Soriano	0	1	0	0	0	0	0	0	0	1
Instituto de Acceso a la Información Pública del Distrito Federal	1	0	2	3	2	0	2	0	0	10
Instituto de Asistencia e Integración Social del D.F.	0	0	0	1	0	1	0	1	0	3
Instituto de Educación Media Superior del Distrito Federal	0	0	0	2	1	2	0	0	0	5
Instituto de la Mujer en el D.F.	0	0	0	2	2	0	2	0	0	6
Instituto de Verificación Administrativa del D.F.	0	0	0	0	0	0	1	1	0	2
Instituto del Deporte del D.F.	0	1	1	0	0	0	0	1	0	3
Instituto Electoral del Distrito Federal Junta Local de Conciliación y Arbitraje del Distrito Federal	1	0	0	0	0	0	0	1	0	2
Instituto para la Atención de los Adultos	0	1	2	0	0	1	0	0	0	4
Instituto para la Atención y Prevención de las Adicciones en la Ciudad de México	0	0	0	0	0	0	0	1	0	1
Instituto Técnico de Formación Policial (SSPGDF)	0	0	0	0	0	1	0	0	0	1
Orquesta Filarmónica de la Ciudad de México	0	0	1	0	0	0	0	0	0	1
Poder Judicial de la Federación	0	1	1	0	1	0	0	0	0	3
Policía Auxiliar del D.F.	7	2	4	1	5	3	1	1	0	24
Policía Bancaria e Industrial	3	1	6	4	5	2	2	0	0	23
Policía Preventiva del Distrito Federal	0	0	1	0	1	0	0	0	0	2
Procuraduría de la Defensa del Trabajo del D.F.	1	0	0	0	1	1	1	1	0	5
Procuraduría General de Justicia del D.F.	36	28	26	19	28	15	17	23	2	194
Procuraduría Social del D.F.	2	1	1	1	0	0	0	2	0	7
Registro Civil del D.F.	1	0	0	0	1	1	0	1	0	4
Registro Público de la Propiedad y del Comercio del D.F.	8	6	7	2	3	7	2	6	0	41
Renovación Habitacional Popular	0	1	0	0	0	0	0	0	0	1
Secretaría de Ciencia Tecnología e Innovación del D.F.	3	4	2	5	4	3	2	5	0	28
Secretaría de Cultura del D.F.	1	2	6	5	4	1	2	8	0	29
Secretaría de Desarrollo Económico del G.D.F.	2	1	1	2	2	1	2	3	0	14
Secretaría de Desarrollo Social del G.D.F.	23	17	15	15	18	19	14	15	0	136
Secretaría de Desarrollo Urbano y Vivienda	3	5	4	5	3	1	2	1	0	24
Secretaría de Educación del G.D.F.	4	3	2	4	3	1	5	1	0	23
Secretaría de Finanzas del G.D.F.	26	19	22	14	17	18	28	27	0	171
Secretaría de Gobierno del G.D.F.	7	5	11	5	13	8	7	6	0	62
Secretaría de Movilidad del Gobierno del Distrito Federal	2	0	2	0	0	2	4	3	0	13
Secretaría de Obras y Servicios del G.D.F.	8	2	8	6	8	8	6	8	0	54
Secretaría de Protección Civil del D.F.	7	6	10	7	10	7	7	9	0	63
Secretaría de Salud del D.F.	39	44	28	40	39	37	43	50	0	320
Secretaría de Seguridad Pública del G.D.F.	97	77	66	70	65	53	48	71	1	548
Secretaría de Trabajo y Fomento al Empleo	2	5	1	2	4	3	3	3	0	23
Secretaría de Turismo del G.D.F.	2	1	0	2	1	0	2	2	0	10
Secretaría del Medio Ambiente del G.D.F.	13	13	12	18	22	20	13	10	0	121
Secretaría General de Protección y Vialidad del D.F.	0	1	1	0	0	2	0	0	0	4
Servicio Público de Localización Telefónica Locatel	0	0	0	0	1	0	1	0	0	2
Servicios de Salud Pública del D.F.	10	3	9	10	8	8	5	8	0	61
Sistema de Aguas de la Ciudad de México (SACM)	8	6	4	4	4	10	3	4	0	43
Sistema de Transportes Colectivos Metro	1	1	1	0	1	0	0	0	3	7
Tribunal Superior de Justicia del D.F.	31	36	29	26	28	18	18	27	1	214
Oficialía Mayor del Gobierno del Distrito Federal	2	2	1	1	0	1	1	0	0	8
Secretaría de Desarrollo Rural y Equidad para las Comunidades	0	0	1	0	0	0	1	1	0	3
Tesorería del Distrito Federal	0	0	1	0	0	0	0	0	0	1
Servicios Educativos de Iztapalapa	0	0	0	1	0	0	0	0	0	1
Gobierno de la Ciudad de México	3	2	3	3	2	3	3	1	0	20
Planta de Asfalto del D.F.	0	0	0	0	0	0	0	1	0	1

Secretaría de Desarrollo Rural y Equidad para las Comunidades (SEDEREC)	0	0	0	1	0	0	0	0	0	1
Delegación Álvaro Obregón	5	3	7	1	5	5	3	8	0	37
Hospital General Dr. Rubén Leñero	0	0	0	1	0	0	0	0	0	1
Delegación Benito Juárez	7	8	9	13	9	9	14	10	0	79
Delegación Cuauhtémoc	14	12	14	17	20	11	15	16	0	119
Hospital General de Tláhuac	0	0	0	0	1	0	0	0	0	1
GOBIERNOS ESTATALES										
Gobierno del Estado de Aguascalientes	0	0	0	1	0	0	3	0	0	4
Instituto de Educación de Aguascalientes	0	0	0	0	0	0	3	0	0	3
Instituto de Salud de Aguascalientes	0	0	0	1	0	0	0	0	0	1
Gobierno del Estado de Baja California	0	0	3	0	0	1	2	4	0	10
Gobierno del Estado de Baja California	0	0	2	0	0	1	1	2	0	6
Instituto de Servicios de Salud Pública en el Estado de Baja California	0	0	1	0	0	0	0	0	0	1
Instituto de Servicios Pedagógicos de Baja California	0	0	0	0	0	0	1	2	0	3
Gobierno del Estado de Campeche	0	0	1	0	0	0	0	0	0	1
Comité administrador del Programa Estatal de construcción de escuelas del Estado de Campeche (CAPACE)	0	0	1	0	0	0	0	0	0	1
Gobierno del Estado de Chiapas	7	9	3	4	10	4	6	7	0	50
Junta local de Conciliación y Arbitraje del Edo. de Chiapas	7	9	3	4	10	4	6	7	0	50
Gobierno del Estado de Chihuahua	1	0	1	1	0	0	0	0	0	3
Fiscalía General del Estado de Chihuahua	0	0	1	0	0	0	0	0	0	1
Servicios de Salud de Chihuahua	1	0	0	1	0	0	0	0	0	2
Gobierno del Estado de Coahuila	0	0	0	0	0	0	0	1	0	1
Servicios de Salud de Coahuila	0	0	0	0	0	0	0	1	0	1
Gobierno del Estado de Guanajuato	0	0	0	1	0	0	0	0	0	1
Sistema Municipal de Arte y cultura de Celaya Guanajuato	0	0	0	1	0	0	0	0	0	1
Gobierno del Estado de Guerrero	3	3	3	0	0	0	4	1	0	14
Fideicomiso Bahía de Zihuatanejo (FIBAZI)	0	0	1	0	0	0	0	0	0	1
Gobierno del Estado de Guerrero	1	0	0	0	0	0	1	0	0	2
Secretaría de Salud de Guerrero	2	3	2	0	0	0	3	1	0	11
Gobierno del Estado de Hidalgo	0	0	1	1	0	0	1	1	0	4
Gobierno del Estado de Hidalgo	0	0	0	0	0	0	1	1	0	2
Servicios de Salud de Hidalgo	0	0	0	1	0	0	0	0	0	1
Municipio de Omitlán de Juárez	0	0	1	0	0	0	0	0	0	1
Gobierno del Estado de Jalisco	1	0	0	0	0	1	0	1	0	3
Secretaría General del Gobierno del Estado de Jalisco	1	0	0	0	0	0	0	1	0	2
Comité de Apoyo para la Administración del Palacio Federal de Jalisco	0	0	0	0	0	1	0	0	0	1
Gobierno del Estado de México	10	11	12	8	13	7	8	12	2	83
Cuerpo de Guardias del Valle Cuautitlán-Texcoco	0	0	0	0	1	0	0	0	0	1
Desarrollo Integral de la Familia Estado de México	1	0	0	0	0	0	1	1	0	3
Dirección General de Prevención y Readaptación Social	4	3	6	4	5	6	2	2	0	32
Municipio de Nezahualcóyotl	2	1	0	1	0	0	1	1	1	7
Notimex Agencia de Noticias del Estado de México	1	0	0	0	0	0	1	0	0	2
Poder Legislativo del Estado de México	0	0	0	1	1	0	0	0	0	2
Secretaría de Finanzas del Estado de México	0	2	2	0	2	1	1	3	0	11
Servicios Educativos Integrados al Estado de México	1	3	2	2	2	0	1	3	0	14
Tribunal de Conciliación y Arbitraje en Toluca, Estado de México	0	0	0	0	1	0	0	0	0	1
Tribunal Estatal de Conciliación y Arbitraje	0	1	0	0	0	0	0	1	1	3
Cuerpo de Vigilancia Auxiliar y Urbana del Estado de México	0	0	1	0	0	0	1	0	0	2
Universidad Autónoma del Estado de México	1	0	0	0	0	0	0	0	0	1
Gobierno del Estado de México	0	0	0	0	1	0	0	0	0	1
Hospital Materno Infantil de Chalco Joséfa Ortíz de Domínguez	0	0	1	0	0	0	0	0	0	1
Delegación de Fiscalización de Tlalnepantla	0	1	0	0	0	0	0	0	0	1
Instituto de Seguridad Social del Estado de México y Municipios (ISSEMyM)	0	0	0	0	0	0	0	1	0	1

Gobierno del Estado de Michoacán	0	1	0	0	0	0	0	0	0	1
Gobierno del Estado de Michoacán	0	1	0	0	0	0	0	0	0	1
Gobierno del Estado de Morelos	2	3	1	2	1	0	1	1	0	11
Gobierno del Estado de Morelos	2	3	0	1	1	0	0	1	0	8
Servicios de Salud de Morelos	0	0	1	1	0	0	1	0	0	3
Gobierno del Estado de Nayarit	1	0	0	0	0	0	0	0	0	1
Servicios de Salud de Nayarit	1	0	0	0	0	0	0	0	0	1
Gobierno del Estado de Oaxaca	0	0	0	0	1	0	0	0	0	1
Servicios de Salud de Oaxaca	0	0	0	0	1	0	0	0	0	1
Gobierno del Estado de Puebla	2	0	0	0	0	0	0	0	0	2
Servicios de Salud de Puebla	2	0	0	0	0	0	0	0	0	2
Gobierno del Estado de Querétaro	0	0	1	0	0	0	0	0	0	1
Servicios de Salud de Querétaro	0	0	1	0	0	0	0	0	0	1
Gobierno del Estado de Quintana Roo	0	0	2	0	0	0	0	0	0	2
Servicios de Salud de Quintana Roo	0	0	1	0	0	0	0	0	0	1
Servicios Educativos de Quintana Roo	0	0	1	0	0	0	0	0	0	1
Gobierno del Estado de San Luis Potosí	0	1	1	0	0	0	0	0	0	2
Hospital central Dr. Ignacio Morones Prieto	0	0	1	0	0	0	0	0	0	1
Ayuntamiento de San Luis Potosí	0	1	0	0	0	0	0	0	0	1
Gobierno del Estado de Sonora	1	0	0	0	0	0	1	2	0	4
Gobierno del Estado de Sonora	1	0	0	0	0	0	1	2	0	4
Gobierno del Estado de Tabasco	0	1	0	0	0	0	0	0	0	1
Gobierno del Estado de Tabasco	0	1	0	0	0	0	0	0	0	1
Gobierno del Estado de Tamaulipas	5	3	2	1	4	1	8	7	0	31
Gobierno del Estado de Tamaulipas	5	3	1	1	4	1	7	7	0	29
Servicios de Salud de Tamaulipas	0	0	1	0	0	0	1	0	0	2
Gobierno del Estado de Tlaxcala	1	0	0	0	0	0	0	0	0	1
Secretaría de Salud de Tlaxcala	1	0	0	0	0	0	0	0	0	1
Gobierno del Estado de Yucatán	0	0	0	0	1	0	0	0	0	1
Servicios de Salud de Yucatán	0	0	0	0	1	0	0	0	0	1
ISSSTE Y PENSION ISSSTE										
ISSSTE Y Pensión ISSSTE	980	964	936	886	1083	815	661	976	0	7301
Fondo de Pensiones de los Trabajadores del Estado (PENSIONISSSTE)	706	697	672	673	831	641	446	703	0	5369
Fondo para la Vivienda del ISSSTE (FOVISSSTE)	10	5	4	7	8	8	6	8	0	56
Instituto de Seguridad y Servicios Sociales de los Trabajadores del Estado (ISSSTE)	264	262	260	206	244	166	209	265	0	1876
PRESIDENCIA DE LA REPÚBLICA										
Presidencia de la República	9	10	7	8	6	2	5	4	0	51
Consejería Judicial del Ejecutivo Federal	0	1	1	0	0	0	1	0	0	3
Presidencia de la República	9	9	6	8	6	2	4	4	0	48
PROCURADURÍA GENERAL DE LA REPÚBLICA										
Procuraduría General de la República	137	122	117	107	109	96	92	108	0	888
Instituto Nacional de Ciencias Penales	1	0	0	0	0	0	0	0	0	1
Procuraduría General de la República	135	122	117	107	108	96	92	108	0	885
Servicio de Administración de Bienes Asegurados	1	0	0	0	1	0	0	0	0	2
SECRETARÍA DE EDUCACIÓN PÚBLICA										
Secretaría de Educación Pública	676	688	648	528	563	481	469	554	20	4,627
Centro de Bachillerato Tecnológico Agropecuario	0	0	1	0	2	0	1	2	0	6
Centro de Bachillerato Tecnológico Industrial y de Servicios	1	6	8	6	4	3	6	5	1	40
Centro de Estudios Tecnológicos del Mar (CETM)	0	2	0	0	0	0	0	0	0	2
Centro de Estudios Tecnológicos, Industriales y de Servicios	0	1	1	1	0	2	1	0	0	6
Centro de Investigación y de Estudios Avanzados del Instituto Politécnico Nacional	0	0	0	0	0	1	0	0	2	3
Centro Interdisciplinario de Ciencias Marinas	0	0	0	1	0	0	0	0	0	1
Centro Interdisciplinario Ciencias de la Salud	0	0	0	0	1	0	0	0	0	1

Colegio de Bachilleres	0	1	0	1	0	1	0	0	0	3
Comisión de Operación y Fomento de Actividades Académicas de Instituto Politécnico Nacional	2	1	0	0	1	0	1	1	0	6
Comisión Nacional de Cultura Física y Deporte (CONADE)	1	2	0	1	1	0	0	1	0	6
Comisión Nacional de los Libros de Texto Gratuitos (CNLTG)	1	0	0	0	0	0	0	0	0	1
Consejo de Normalización y Certificación de Competencia Laboral (CONOCER)	0	1	2	0	3	0	0	1	0	7
Consejo Nacional para la Cultura	25	18	20	14	17	17	3	19	1	134
Dirección General de Educación Tecnológica Industrial	4	3	4	3	2	3	1	2	0	22
Instituto Cultural Helénico a.m.	0	0	1	0	0	0	0	0	0	1
Instituto de Educación Básica del Estado de Morelos	1	0	1	1	0	0	0	0	0	3
Instituto Mexicano de la Juventud	1	0	1	0	0	0	0	0	0	2
Instituto Mexicano de la Radio	1	0	0	0	1	0	0	2	0	4
Instituto Nacional de la Infraestructura Física Educativa (INIFED)	0	0	0	0	0	1	1	1	0	3
Instituto Nacional del Derecho de Autor	0	0	0	0	1	0	0	0	0	1
Instituto Nacional para la Educación de los Adultos (INEA)	2	2	0	0	1	0	0	0	0	5
Instituto Nacional para la Evaluación de la Educación	1	1	2	0	0	0	2	1	0	7
Instituto Politécnico Nacional (IPN)	89	70	69	61	90	67	84	87	1	618
Instituto Tecnológico Agropecuario	0	0	0	1	0	0	0	0	0	1
Instituto Tecnológico de Acapulco	0	0	0	1	0	0	0	0	0	1
Instituto Tecnológico de Chetumal	0	0	0	0	0	0	0	1	0	1
Instituto Tecnológico de Chihuahua	0	0	1	0	0	1	0	0	0	2
Instituto Tecnológico de Chilpancingo	0	0	1	0	0	0	0	0	0	1
Instituto Tecnológico de Durango	1	0	0	1	0	0	0	0	0	2
Instituto Tecnológico de la Laguna	0	0	0	1	0	0	0	0	0	1
Instituto Tecnológico de Morelia	1	0	0	0	0	0	0	1	0	2
Instituto Tecnológico de Oaxaca	0	0	2	0	0	0	0	0	0	2
Instituto Tecnológico de Pachuca	0	0	0	1	0	1	0	0	0	2
Instituto Tecnológico de Puebla	0	0	1	0	0	0	0	0	0	1
Instituto Tecnológico del Mar	0	1	0	0	0	0	0	0	0	1
Patronato de Obras e Instalaciones del Instituto Politécnico Nacional	0	0	0	0	0	0	0	0	1	1
Patronato del Ahorro Nacional (PAHNAL)	2	2	1	0	1	0	0	0	0	6
Patronato del Instituto Tecnológico Regional	0	0	0	1	0	0	0	0	0	1
Secretaría de Educación Pública	534	555	516	425	428	378	362	417	14	3629
Sindicato Nacional de Trabajadores de la Educación Sección 32	1	2	0	0	0	0	0	1	0	4
Universidad Pedagógica Nacional (UPN)	3	6	9	4	5	2	2	7	0	38
Instituto Tecnológico de Colima	0	0	0	1	0	0	0	0	0	1
Administración Federal de Servicios Educativos en el D.F.	0	1	0	0	0	1	0	1	0	3
Coordinación Nacional de Carrera Magisterial	0	1	0	0	0	0	0	0	0	1
Instituto Tecnológico de la Piedad	0	0	0	0	0	0	0	1	0	1
Centro de Estudios Tecnológicos en Aguas Continentales	0	0	1	0	0	0	0	0	0	1
Coordinación Nacional de Servicio Profesional Docente	0	0	0	0	0	0	0	1	0	1
Escuela Nacional de Biblioteconomía y Archivonomía	0	0	0	1	0	0	0	0	0	1
XE-IPN-TV-Canal 11	5	4	2	2	4	3	2	2	0	24
Colegio Nacional de Educación Profesional Técnica (CONALEP)	0	3	2	0	1	0	0	0	0	6
Centro de Capacitación para el Trabajo Industrial	0	4	2	0	0	0	2	0	0	8
INSTITUTO TECNOLÓGICO DE ENSENADA B.C.N	0	0	0	0	0	0	1	0	0	1
Orquesta Sinfónica Carlos Chávez	0	1	0	0	0	0	0	0	0	1
SECRETARIA DE GOBERNACIÓN										
Secretaría de Gobernación	179	188	191	149	168	141	153	151	6	1,326
Centro de Investigación y Seguridad Nacional	0	0	0	0	0	1	1	0	0	2
Centro de Producción de Programas Informativos y Especiales	0	0	0	0	0	1	0	0	0	1
Centro Federal de Readaptación Social	1	0	1	0	1	0	1	0	0	4
Comisión Nacional de Seguridad	0	1	1	0	1	0	1	3	0	7
Fondo de Garantía y Fomento para la Agricultura, Ganadería y Avicultura	1	1	0	0	1	1	0	0	0	4

Instituto Nacional de Migración	7	12	15	11	16	12	13	15	0	101
Policía Federal	10	3	10	5	5	5	2	5	0	45
Policía Federal de Caminos	0	0	0	0	0	1	0	0	0	1
Procuraduría de la Defensa de los Trabajadores al Servicio del Estado	0	0	0	0	0	1	0	0	0	1
Secretaría de Gobernación	130	138	124	106	111	98	98	100	3	908
Secretaría de Seguridad Pública Federal	29	33	40	26	32	19	36	28	2	245
Sistema Nacional de Seguridad Pública	0	0	0	0	0	0	1	0	0	1
Consejo Nacional de Población	0	0	0	0	0	1	0	0	0	1
Fideicomiso de la Academia Regional de Seguridad Pública	0	0	0	0	0	1	0	0	0	1
Centro Nacional de Prevención de Desastres (CENAPRED)	0	0	0	0	1	0	0	0	0	1
Tribunal Federal de Conciliación y Arbitraje	1	0	0	1	0	0	0	0	1	3
SECRETARÍA DE HACIENDA Y CRÉDITO PÚBLICO										
Secretaría de Hacienda y Crédito Público	776	715	622	554	456	451	459	423	2	4458
Administración General de Aduanas	2	0	0	0	0	0	0	0	0	2
Administración Local de Recaudación	0	1	0	0	0	1	1	1	0	4
Administración Regional de Aduanas del Sur	1	0	0	0	0	0	0	0	0	1
Aduana de Matamoros Tamaulipas	1	0	0	0	0	0	0	0	0	1
Aduana Fronteriza	0	1	0	0	0	0	0	0	0	1
Comisión Nacional Bancaria y de Valores	3	3	3	4	4	2	5	2	0	26
Comisión Nacional de Seguros y Finanzas	1	1	2	2	2	1	0	0	0	9
Comisión Nacional de Vivienda	1	0	1	0	0	0	0	0	0	2
Comisión Nacional del Sistema de Ahorro para el Retiro	0	0	0	0	0	0	4	0	0	4
Comisión Nacional para la Protección y Defensa de los Usuarios de Servicios Financieros (CONDUSEF)	1	0	1	0	2	1	2	2	0	9
Fideicomiso de Administración y Garantía fondo 95	0	0	1	0	0	0	0	0	0	1
Fideicomiso Fondo de Ahorro de Pensiones Banrural	3	0	1	3	2	2	0	1	0	12
Fideicomiso Liquidador de Instituciones y Organismos Auxiliares	4	0	2	0	1	1	1	0	0	9
Fideicomiso p/mejoramiento medios de Informática y control de las Aut. aduaneras (FIDEMICA)	1	0	0	0	0	0	0	1	0	2
Fideicomiso para el uso y Aprovechamiento del Auditorio Nacional	0	0	0	0	0	0	0	1	0	1
Fideicomiso para la Cineteca Nacional	0	1	0	0	0	0	0	1	0	2
Fideicomiso Público marcha hacia el sur	0	0	1	0	0	0	0	0	0	1
Fideicomisos Instituidos en Relación con la Agricultura (FIRA)	0	0	0	0	2	0	0	0	0	2
Financiera Nacional Azucarera S.N.C. (FINAZA)	1	0	1	1	0	0	1	0	0	4
Financiera Rural, S.N.C.	0	0	0	1	0	0	0	0	0	1
Instituto para la Protección al Ahorro Bancario	1	0	0	0	0	0	0	0	0	1
Secretaría de Hacienda y Crédito Público	457	451	365	326	280	306	300	250	1	2736
Servicio de Administración Tributaria	289	244	236	208	157	126	138	160	0	1558
Servicio de Administración y Enajenación de Bienes	8	13	7	7	5	9	5	3	0	57
Sociedad Hipotecaria Federal	2	0	1	0	1	2	1	0	0	7
Administración Local de Auditoría Fiscal	0	0	0	2	0	0	0	0	0	2
Casa de Moneda	0	0	0	0	0	0	0	0	1	1
Fideicomiso Fondo de Pensiones del Sistema Banrural	0	0	0	0	0	0	0	1	0	1
Fideicomiso Fondo para la Biodiversidad	0	0	0	0	0	0	1	0	0	1
SECRETARÍAS DE ESTADO										
Secretaría de Agricultura, Ganadería, Desarrollo Rural, Pesca y Alimentación	98	87	89	72	95	70	63	76	3	653
Apoyos y Servicios a la Comercialización Agropecuaria	3	0	1	2	0	2	0	0	0	8
Colegio de Postgraduados	1	0	0	0	0	0	0	0	1	2
Comisión Nacional de las Zonas Áridas	1	0	1	0	0	0	0	0	0	2
Instituto Nacional de Investigaciones Forestales, Agrícolas y Pecuarias	2	1	3	0	1	0	2	1	0	10
Instituto Nacional de Pesca	1	1	0	1	1	1	0	0	1	6
Secretaría de agricultura y Recursos Hidráulicos	1	0	1	0	0	0	0	0	0	2
Secretaría de Agricultura, Ganadería, Desarrollo Rural, Pesca y Alimentación	88	81	81	67	90	66	58	72	1	604
Secretario de Agricultura, Ganadería y Desarrollo Rural	0	1	2	0	2	1	3	2	0	11
Servicio Nacional de Sanidad Inocuidad y Calidad Agroalimentaria	0	1	0	0	1	0	0	1	0	3

(SAGARPA)										
Financiera Nacional de Desarrollo Agropecuario, Rural, Federal y Pesca	1	0	0	0	0	0	0	0	0	1
Comisión Nacional de Acuacultura y Pesca (CONAPESCA)	0	1	0	0	0	0	0	0	0	1
Instituto Nacional para el Desarrollo de Capacidades del Sector Rural	0	0	0	1	0	0	0	0	0	1
Agencia de Servicios a la Comercialización y Desarrollo de Mercados Agropecuarios (ASERCA)	0	1	0	1	0	0	0	0	0	2
Secretaría de Comunicaciones y Transportes	112	114	111	91	88	72	60	86	4	738
Caminos y Puentes Federales de ingresos y servicios conexos (CPFISC)	0	1	1	2	0	0	0	2	0	6
Comisión Federal de Telecomunicaciones	2	2	2	0	1	1	0	0	0	8
Fideicomiso de Formación y Capacitación para el Personal de la Marina Mercante Nacional	1	0	0	0	0	2	0	0	0	3
Secretaría de Comunicaciones y Transportes	103	108	107	88	83	66	59	78	2	694
Servicio de la Navegación en el Espacio Aéreo Mexicano (SNEAM)	4	3	0	0	2	1	0	3	1	14
Servicio Postal Mexicano (SEPOMEX)	2	0	0	0	1	1	1	3	0	8
Telecomunicaciones de México	0	0	1	0	1	1	0	0	0	3
Escuela Náutica Mercante de Mazatlán cap. de alt. Antonio Gómez Maqueo	0	0	0	1	0	0	0	0	0	1
Controladores de Tránsito Aéreo	0	0	0	0	0	0	0	0	1	1
Secretaría de Cultura	111	97	114	117	82	77	77	106	1	782
Instituto Mexicano de Cinematografía	0	0	0	0	0	1	0	0	1	2
Instituto Nacional de Antropología e Historia (INAH)	79	63	75	86	55	50	58	77	0	543
Instituto Nacional de las Bellas Artes (INBA)	32	34	39	31	27	26	19	29	0	237
Secretaría de Desarrollo Agrario, Territorial y Urbano	65	57	69	41	52	45	44	44	2	419
Comisión para la Regularización de la Tenencia de la Tierra (CORETT)	3	0	2	0	2	2	2	0	0	11
Fideicomiso del Fondo Nacional de Fomento Ejidal (FIFONAFE)	0	1	1	0	1	0	2	0	0	5
Fideicomiso Fondo Nacional de Habitaciones Populares	4	2	6	1	9	2	3	3	0	30
Procuraduría Agraria	5	6	4	1	1	4	1	1	0	23
Registro Agrario Nacional	19	14	20	11	15	13	12	10	0	114
Secretaría de Desarrollo Agrario, Territorial y Urbano	14	12	16	13	9	15	16	17	1	113
Secretaría de la Reforma Agraria	20	22	20	15	15	9	8	13	1	123
Secretaría de Desarrollo Social	110	99	103	67	82	91	89	86	1	728
Coordinación Nacional Programa de Desarrollo Humano Oportunidades	0	0	0	0	0	1	0	1	0	2
Distribuidora Conasupo de Sinaloa	0	0	0	1	0	0	0	0	0	1
Distribuidora e Impulsora Comercial Conasupo	0	0	0	0	0	0	0	0	1	1
Fondo Nacional para el Fomento de Artesanías	4	2	6	1	6	4	9	2	0	34
Instituto Nacional de Desarrollo Social	0	0	0	2	0	0	0	0	0	2
Programa Desarrollo Humano Oportunidades	1	1	0	0	0	1	0	0	0	3
Secretaría de Desarrollo Social	104	96	97	63	75	85	80	83	0	683
Secretaría de Desarrollo Urbano y Ecología	1	0	0	0	0	0	0	0	0	1
Distribuidora Conasupo del Sur	0	0	0	0	1	0	0	0	0	1
Secretaría de Economía	34	33	30	27	44	29	17	20	1	235
Centro Nacional de Metrología	0	0	0	1	0	1	0	0	0	2
Fideicomiso Centro para el Desarrollo de la Competitividad Empresarial (CETRO)	0	0	0	1	0	0	0	0	0	1
Fideicomiso del Fomento Minero (FIFOMI)	0	0	1	2	1	1	3	2	0	10
Fideicomiso Programa Nacional de Financiamiento al Microempresario (PRONAFIM)	0	0	1	0	1	0	0	0	0	2
Fideicomiso Promexico	0	0	1	2	0	2	0	1	0	6
Fondo Nacional de apoyo para las Empresas de Solidaridad (FONAES)	3	3	3	2	4	1	0	0	0	16
Instituto Mexicano de la Propiedad Industrial	0	1	1	1	1	1	0	2	0	7
Instituto Nacional de la Economía Social (INAES)	2	0	1	1	1	2	1	0	0	8
Procuraduría Federal del Consumidor	2	2	2	0	2	1	1	1	0	11
Programa Nacional de Apoyo para las Empresas de Solidaridad (FONAES)	2	3	1	0	2	2	1	2	0	13
Secretaría de Comercio y Fomento Industrial	0	1	0	0	0	0	0	0	0	1
Secretaría de Economía	25	22	19	17	32	18	11	12	1	157
Fondo de Microfinanciamiento a Mujeres Rurales (FOMMUR)	0	1	0	0	0	0	0	0	0	1
Secretaría de Energía	7	7	7	4	3	1	6	3	0	38

Comisión Nacional para el Ahorro de Energía (CONUEE)	0	1	0	0	0	0	2	0	0	3
Secretaría de Energía	7	6	7	4	3	1	4	3	0	35
Secretaría de la Defensa Nacional	17	16	18	19	18	9	17	16	0	130
Instituto de Seguridad Social para las Fuerzas Armadas Mexicanas (ISSFAM)	6	6	5	7	2	3	5	3	0	37
Secretaría de la Defensa Nacional	10	10	13	12	16	6	12	13	0	92
Universidad del Ejército y Fuerza Aérea	1	0	0	0	0	0	0	0	0	1
Secretaría de la Función Pública	14	12	13	8	12	8	9	6	0	82
Comisión de Avalúos y Bienes Nacionales	2	0	0	0	0	0	0	0	0	2
Instituto de Administración y Avalúos de Bienes Nacionales (INDAABIN)	2	3	5	1	2	5	3	3	0	24
Secretaría de Contraloría y Desarrollo Administrativo (1994 - 2003)	0	0	1	0	1	0	0	0	0	2
Secretaría de la Función Pública	10	9	7	7	9	3	6	3	0	54
Secretaría de Marina	9	11	9	12	8	5	1	3	1	59
Secretaría de Marina	9	11	9	12	8	4	1	3	1	58
Hospital Naval General de alta Especialidad	0	0	0	0	0	1	0	0	0	1
Secretaría de Medio Ambiente y Recursos Naturales	168	115	120	99	106	119	106	106	4	943
Comisión Nacional de Áreas Naturales Protegidas	1	2	1	1	2	1	0	3	0	11
Comisión Nacional del Agua	53	24	28	33	29	25	33	18	1	244
Comisión Nacional Forestal	1	0	1	0	0	0	0	3	0	5
Instituto mexicano de Tecnología del Agua (IMTA)	1	0	1	0	0	0	1	0	0	3
Instituto Nacional de Ecología	0	0	1	0	0	1	0	3	0	5
Procuraduría Federal de Protección al medio Ambiente	10	2	8	4	6	12	8	8	0	58
Secretaría de Medio Ambiente y Recursos Naturales	100	86	80	61	66	79	63	69	3	607
Secretaría de medio Ambiente, Recursos Naturales y Pesca (1994 - 2000)	1	1	0	0	3	0	1	1	0	7
Comisión de Aguas del Valle de México	1	0	0	0	0	1	0	1	0	3
Secretaría de Relaciones Exteriores	22	22	23	27	15	16	9	18	0	152
Consulado de México en Calexico, Calif.	0	0	0	0	0	0	0	1	0	1
Secretaría de Relaciones Exteriores	22	22	23	27	15	16	9	17	0	151
Secretaría de Salud	87	78	87	71	78	54	75	71	7	608
Comisión Federal para la Protección contra Riesgos Sanitarios	4	0	3	2	1	3	3	0	0	16
Comisión Nacional de Arbitraje Medico	0	0	1	0	0	0	0	0	0	1
Comisión Nacional de Protección Social en Salud	0	1	1	0	0	0	0	0	0	2
Desarrollo Integral de la Familia (DIF)	0	0	1	1	0	0	1	2	0	5
Hospital de la mujer	1	0	0	0	0	0	0	1	0	2
Hospital Psiquiátrico Fray Bernardino Alvarez	0	0	0	0	1	0	0	0	0	1
Hospital Regional de Alta Especialidad	0	0	0	1	0	0	0	0	0	1
Instituto Mexicano del Seguro Social (IMSS)	4	5	2	3	2	0	2	0	0	18
Instituto Nacional de Cancerología (INACAN)	0	2	0	0	2	1	0	0	0	5
Instituto Nacional de Enfermedades Respiratorias Ismael Cosío Villegas	0	0	0	0	0	1	0	0	0	1
Instituto Nacional de Neurología y Neurocirugía Manuel Velasco Suarez	0	0	0	0	0	1	0	0	0	1
Instituto nacional de Pediatría (INP)	4	3	2	1	2	1	1	2	4	20
Instituto Nacional de Perinatología (INAPER)	0	0	2	0	1	0	0	0	0	3
Instituto Nacional de Rehabilitación	0	1	2	0	0	0	1	0	0	4
Instituto Nacional de Salud Pública	1	0	0	0	0	0	0	0	0	1
Secretaría de salud	66	63	71	62	65	47	64	62	1	501
Sistema Nacional para el Desarrollo Integral de la Familia	2	1	0	1	2	0	0	1	1	8
Laboratorios de Biológicos y Reactivos de México S.A. de C.V.	0	0	0	0	1	0	0	0	0	1
Instituto Psiquiátrico Infantil Doctor Juan Navarro	0	1	0	0	0	0	0	0	0	1
Hospital Infantil de México Federico Gómez	1	0	1	0	1	0	0	1	0	4
Hospital General Dr. Manuel Gea González	2	1	0	0	0	0	1	1	1	6
Hospital Juárez	2	0	0	0	0	0	1	0	0	3
Instituto Nacional de Cardiología Ignacio Chávez	0	0	0	0	0	0	0	1	0	1
Instituto Nacional de Ciencias Médicas y Nutrición Salvador Zubiran	0	0	1	0	0	0	1	0	0	2
Secretaría de Trabajo y Previsión Social	75	65	71	59	52	44	49	68	0	483
Comisión Nacional de Salarios Mínimos	0	0	1	0	0	0	0	1	0	2

Fondo Nacional Consumo Trabajadores (FONACOT)	0	0	0	0	1	0	0	0	0	1
Instituto del Fondo Nacional para la Vivienda de los Trabajadores (INFONAVIT)	0	0	1	0	1	0	1	0	0	3
Junta Federal de Conciliación y Arbitraje	1	1	2	0	1	2	1	2	0	10
Procuraduría Federal de la Defensa del Trabajo (PROFEDET)	1	2	0	1	0	1	4	2	0	11
Secretaría de Trabajo y Previsión Social (STPS)	73	62	67	58	49	41	43	62	0	455
Fondo nacional para el Consumo de los Trabajadores (FONACOT)	0	0	0	0	0	0	0	1	0	1
Secretaría de Turismo	21	20	16	11	23	20	16	17	1	145
Consejo de Promoción Turística de México, S.A. de C.V.	0	0	0	0	0	1	0	0	0	1
Fondo Nacional de fomento al Turismo (FONATUR)	14	14	10	7	13	15	15	12	1	101
Secretaría de Turismo	7	6	6	3	10	4	1	5	0	42
Corporación de Servicio Ángeles Verdes	0	0	0	1	0	0	0	0	0	1
SIN CLASIFICAR										
Sin Clasificar	105	105	81	69	92	54	99	103	4	712
Ayuntamiento Constitucional del Estado y/o Municipio	10	15	7	12	10	10	12	17	2	95
Centro de Bachillerato Técnico	0	0	0	0	0	1	1	1	0	3
Centro de Desarrollo Infantil	0	0	0	1	0	0	0	0	0	1
Comité Regional de Sanidad Vegetal	0	0	0	0	2	0	0	0	0	2
Dirección General de Fiscalización	0	0	1	0	0	1	2	0	0	4
Dirección General de registro Público de la propiedad y comercio	2	0	0	0	0	0	0	0	0	2
Gobierno Estatal	0	3	1	0	1	0	0	0	1	6
H. Congreso del Estado	0	0	0	0	1	0	0	0	0	1
Hospital General	1	1	0	1	1	0	2	0	0	6
Instituto de Salud del Estado	2	1	2	1	4	0	2	2	0	14
Instituto de Seguridad Social del Estado	1	0	0	0	0	0	0	0	0	1
Instituto del Deporte y la Juventud	0	1	0	1	0	0	1	0	0	3
Instituto Estatal de Educación Pública del Estado	1	0	0	0	0	0	0	1	0	2
Instituto Tecnológico de Tamaulipas	2	0	0	0	0	0	0	0	0	2
Organismo de Agua potable, Alcantarillado, y Saneamiento	0	1	0	0	0	0	0	0	0	1
Orquesta Juvenil Mexicana	0	0	1	0	0	0	0	0	0	1
Procuraduría del Estado	0	0	0	0	1	0	0	0	0	1
Procuraduría General de Justicia del Estado	1	2	1	1	0	1	0	0	0	6
Protección y Seguridad Privada del Pacífico	0	0	1	0	0	0	0	0	0	1
Secretaría de Educación del Estado	53	52	47	34	53	28	63	64	0	394
Secretaría de Educación y Bienestar Social del Estado	1	0	0	3	0	0	1	1	0	6
Secretaría de Seguridad Pública del Estado	1	1	1	1	2	0	0	1	0	7
Secretaría de Transportes y vialidad	20	20	14	12	12	12	12	11	0	113
Secretaría Estatal de Salud	0	0	0	0	0	0	0	1	0	1
Tribunal de lo Contencioso Administrativo	4	4	2	1	3	1	1	4	1	21
Tribunal Superior de Justicia del Estado	0	0	1	0	0	0	0	0	0	1
Universidad Tecnológica del Estado	0	0	0	0	1	0	0	0	0	1
Preparatoria Estatal	0	0	0	0	0	0	1	0	0	1
Secretaría de Desarrollo Agropecuario	0	0	0	1	0	0	0	0	0	1
Instituto Electoral del Estado	2	0	0	0	0	0	0	0	0	2
Poder Ejecutivo del Gobierno del Estado	1	0	1	0	0	0	0	0	0	2
Secretaría de Desarrollo Urbano y Obras Públicas	0	1	1	0	0	0	0	0	0	2
Administración de Rentas del Estado	1	0	0	0	0	0	0	0	0	1
Comité Estatal de Sanidad Vegetal del Estado	0	1	0	0	0	0	0	0	0	1
Gobierno del Estado	1	0	0	0	0	0	0	0	0	1
Servicios Educativos del Estado	0	0	0	0	0	0	1	0	0	1
Secretaría de Competitividad de Trabajadores del Estado	0	1	0	0	0	0	0	0	0	1
Instituto de Servicios Educativos y Pedagógicos del Estado	1	1	0	0	0	0	0	0	0	2
Comisión Metropolitana de Transporte y Vialidad	0	0	0	0	1	0	0	0	0	1
TRAMITES SINDICALES Y JUICIOS NO LABORALES										

Trámites Sindicales y Jucios no Laborales	7	3	9	1	13	5	31	3	69	141
Sin Dependencia	7	3	9	1	12	5	31	3	69	140
Sindicato Nacional de Trabajadores de la Educación Sección 32	0	0	0	0	1	0	0	0	0	1
Total general	5,680	5,234	5,028	4,178	4,476	3,683	3,606	4,159	156	36,200

TRIBUNAL FEDERAL DE CONCILIACION Y ARBITRAJE

TOTAL DE EXPEDIENTES ACTIVOS RADICADOS EN SALAS Y SECRETARIA GENERAL DE ACUERDOS POR LOS AÑOS 1982 - 2016

AL 31 DE MARZO DE 2016

AÑO	PRMERA SALA			SEGUNDA SALA			TERCERA SALA			CUARTA SALA			QUINTA SALA			SEXTA SALA			SEPTIMA SALA			OCTAVA SALA			SRIA. GRAL. AC.			TOTAL		
	S/LAUDO	C/LAUDO	TOTAL	S/LAUDO	C/LAUDO	TOTAL	S/LAUDO	C/LAUDO	TOTAL	S/LAUDO	C/LAUDO	TOTAL	S/LAUDO	C/LAUDO	TOTAL	S/LAUDO	C/LAUDO	TOTAL	S/LAUDO	C/LAUDO	TOTAL	S/LAUDO	C/LAUDO	TOTAL	S/LAUDO	C/LAUDO	TOTAL	S/LAUDO	C/LAUDO	TOTAL
1982	0	1	1	0	0	0	0	0	0	0	0	0	0	0	0	0	0	0	0	0	0	0	0	0	0	0	0	0	1	1
1986	0	0	0	0	1	1	0	0	0	0	0	0	0	0	0	0	0	0	0	0	0	0	0	0	0	0	0	1	1	
1987	0	1	1	0	0	0	0	0	0	0	0	0	0	0	0	0	0	0	0	0	0	0	0	0	0	0	0	1	1	
1989	0	0	0	0	0	0	0	0	0	0	0	0	0	0	0	0	0	0	0	0	0	0	0	0	0	0	0	0	0	
SUBTOTAL	0	2	2	0	1	1	0	0	0	0	0	0	0	0	0	0	0	0	0	0	0	0	0	0	0	0	0	3	3	
1990	0	0	0	0	0	0	0	0	0	0	0	0	0	0	0	0	0	0	0	0	0	0	0	0	0	0	0	0	0	
1991	0	0	0	0	0	0	0	0	0	0	0	0	0	0	0	0	0	0	0	0	0	0	0	0	0	0	0	0	0	
1992	0	0	0	0	1	1	0	0	0	0	0	0	0	0	0	0	0	0	0	0	0	0	0	0	0	0	0	1	1	
1993	0	1	1	1	0	1	0	0	0	0	0	0	0	1	0	0	0	0	0	0	0	0	0	0	0	0	1	2	3	
SUBTOTAL	0	1	1	1	1	2	0	0	0	0	0	0	1	1	0	0	0	0	0	0	0	0	0	0	0	1	3	4		
1994	0	2	2	0	0	0	0	0	0	0	0	0	0	0	0	0	0	0	0	0	0	0	0	0	0	0	2	2		
1995	0	2	2	1	2	3	0	3	3	0	0	0	0	0	0	0	0	0	0	0	0	0	0	0	0	1	8	9		
1996	2	4	6	1	2	3	0	3	3	0	0	0	0	0	0	0	0	0	0	0	0	0	0	0	0	3	9	12		
1997	2	8	10	0	1	1	0	1	1	0	0	0	0	0	0	0	0	0	0	0	0	0	0	0	1	2	11	13		
1998	3	14	17	0	3	3	2	7	9	0	0	0	1	2	3	0	0	0	0	0	0	0	0	0	0	6	26	32		
1999	2	21	23	2	6	8	1	11	12	0	0	0	2	4	6	0	1	1	0	1	1	0	0	0	0	7	44	51		
2000	3	34	37	9	28	37	7	22	29	0	0	0	3	4	7	1	8	9	1	4	5	0	0	0	0	24	100	124		
SUBTOTAL	12	85	97	13	42	55	10	47	57	0	0	0	6	10	16	1	9	10	1	5	6	0	0	0	43	200	243			
2001	22	106	128	18	74	92	13	60	73	0	0	0	11	13	24	1	11	12	3	4	7	0	0	0	1	69	268	337		
2002	38	199	237	52	138	190	10	87	97	0	0	0	25	16	41	7	31	38	6	7	13	0	0	0	1	139	479	618		
2003	74	263	337	81	208	289	32	158	190	0	0	0	37	49	86	5	58	63	11	23	34	0	0	0	0	240	759	999		
2004	113	306	419	134	246	380	47	192	239	0	0	0	59	48	107	11	88	99	13	34	47	0	0	0	1	378	914	1,292		
2005	67	239	306	80	219	299	57	184	241	10	89	99	42	37	79	5	75	80	19	15	34	1	22	23	0	281	880	1,161		
2006	0	0	0	0	0	0	3	7	10	123	526	649	0	1	1	0	0	0	2	6	8	31	174	205	1	160	714	874		
2007	113	219	332	102	225	327	101	242	343	53	193	246	52	70	122	6	85	91	25	42	67	14	92	106	4	470	1,168	1,638		
SUBTOTAL	427	1,332	1,759	467	1,110	1,577	263	930	1,193	186	808	994	226	234	460	35	348	383	79	131	210	46	288	334	8	1,737	5,182	6,919		
2008	135	219	354	117	190	307	102	218	320	80	140	220	58	62	120	6	79	85	46	74	120	17	112	129	4	565	1,094	1,659		
2009	153	283	436	163	233	396	149	252	401	94	143	237	86	92	178	8	119	127	60	104	164	17	185	202	9	739	1,411	2,150		
2010	238	271	509	240	251	491	255	286	541	174	212	386	134	109	243	30	159	189	75	101	176	47	166	213	9	1,202	1,555	2,757		
2011	51	61	112	48	53	101	45	64	109	39	44	83	397	243	640	96	385	481	258	288	546	223	332	555	8	1,165	1,470	2,635		
2012	126	75	201	134	60	194	134	72	206	103	89	192	437	198	635	125	374	499	300	274	574	272	294	566	21	1,652	1,436	3,088		
2013	638	112	750	643	90	733	705	77	782	519	182	701	684	91	775	255	357	612	296	150	446	508	224	732	17	4,265	1,283	5,548		
2014	685	21	706	624	18	642	647	15	662	582	68	650	622	25	647	307	265	572	576	50	626	530	143	673	28	4,601	605	5,206		
2015	579	0	579	568	0	568	583	0	583	549	3	552	589	2	591	511	52	563	552	1	553	577	13	590	30	4,538	71	4,609		
2016	174	0	174	168	0	168	176	0	176	163	0	163	170	0	170	162	0	162	182	0	182	165	0	165	19	1,379	0	1,379		
SUBTOTAL	2,779	1,042	3,821	2,705	895	3,600	2,796	984	3,780	2,303	881	3,184	3,177	822	3,999	1,500	1,790	3,290	2,345	1,042	3,387	2,356	1,469	3,825	145	20,106	8,925	29,031		
TOTAL	3,218	2,462	5,680	3,186	2,049	5,235	3,069	1,961	5,030	2,489	1,689	4,178	3,409	1,067	4,476	1,536	2,147	3,683	2,425	1,178	3,603	2,402	1,757	4,159	153	21,887	14,313	36,200		

UNIVERSO DE EXPEDIENTES ACTIVOS RADICADOS EN SALAS Y S.G.A.

AL 31 DE MARZO DE 2016

CLASIFICACION POR RESOLUCION
UNIVERSO DE EXP. LAUDADOS POR SALA Y S.G.A.
AL 31 DE MARZO DE 2016

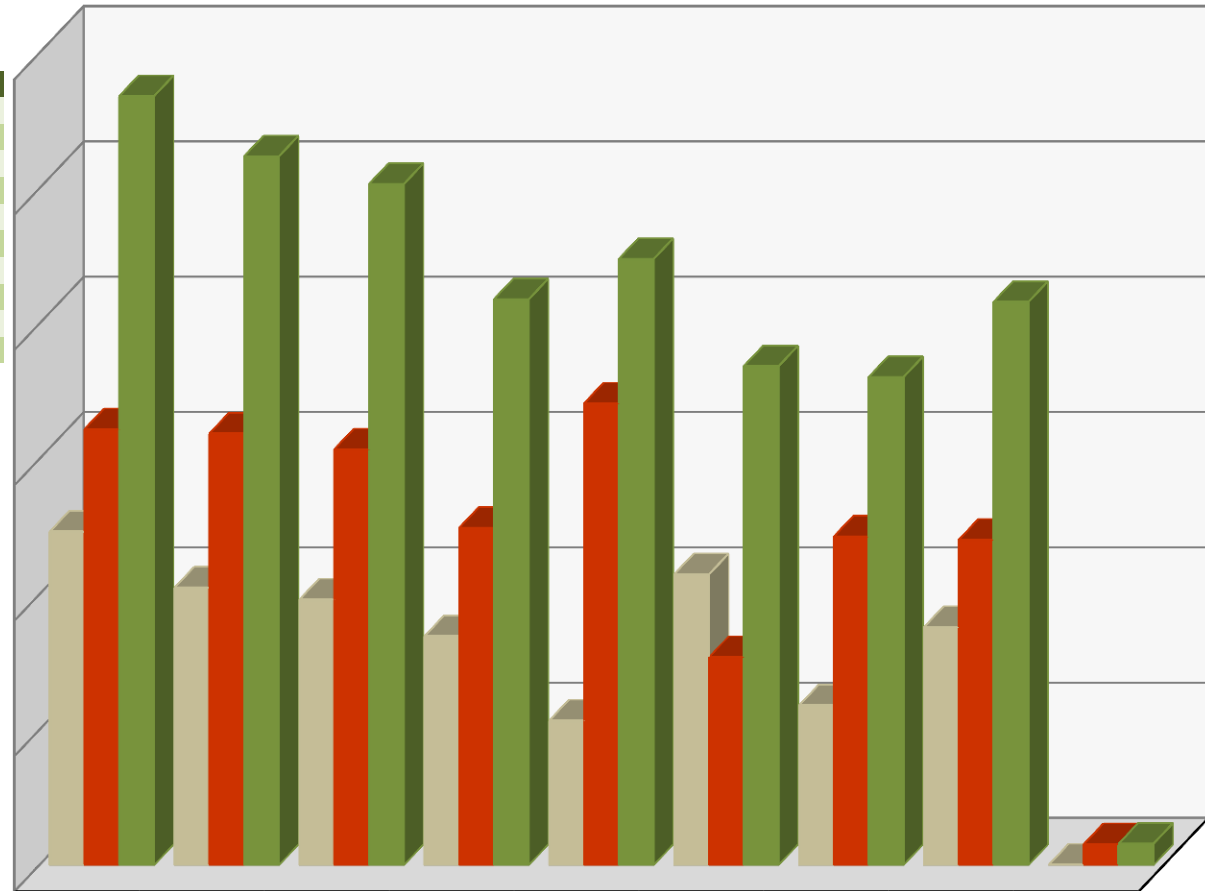
	ABS.	COND.	MIXTO	NA/CESE	A/CESE	INCOMP.	OTROS	TOTAL
1a. Sala	281	168	1,947	20	15	14	17	2,462
2a. Sala	332	371	1,320	5	10	3	8	2,049
3a. Sala	205	189	1,524	19	16	3	5	1,961
4a. Sala	504	218	933	4	9	3	18	1,689
5a. Sala	192	45	818	6	3	1	2	1,067
6a. Sala	415	137	1,489	38	33	32	3	2,147
7a. Sala	223	120	826	0	3	1	5	1,178
8a. Sala	232	94	1,397	10	21	1	2	1,757
S.G.A.	2	0	1	0	0	0	0	3
TOTAL:	2,386	1,342	10,255	102	110	58	60	14,313

COMPARATIVO DE UNIVERSO DE EXPEDIENTES
31 DE MARZO

	AÑOS		DIFERENCIA	
	2015	2016	ABS	%
LAUDADOS	13,805	14,313	508	3.68
SIN LAUDAR	23,384	21,887	1,497	6.40
TOTAL	37,189	36,200	989	N.S.

EXPEDIENTES ACTIVOS AL CIERRE DE MARZO /2016

ACTIVOS AL CIERRE DE FEBRERO/2016	(+)	36,500
INGRESADOS EN MARZO/2016	(+)	437
TERMINADOS EN MARZO/2016	(-)	741
REGULARIZACIÓN DE PROCEDIMIENTO MARZO/2016	(+)	11
DESACUMULACION DE EXP. MARZO/2016	(+)	0
ACUMULACION DE EXP. MARZO/2016	(-)	7
ACTIVOS AL CIERRE DE MARZO/2016		36,200



	1a. SALA	2a. SALA	3a. SALA	4a. SALA	5a. SALA	6a. SALA	7a. SALA	8a. SALA	S.G.A.
■ LAUDADOS	2,462	2,049	1,961	1,689	1,067	2,147	1,178	1,757	3
■ SIN LAUDAR	3,218	3,186	3,069	2,489	3,409	1,536	2,425	2,402	153
■ TOTAL	5,680	5,235	5,030	4,178	4,476	3,683	3,603	4,159	156

UNIVERSO DE EXPEDIENTES ACTIVOS: 36,200

EXPEDIENTES ACTIVOS CON LAUDO CONDENATORIO FIRME

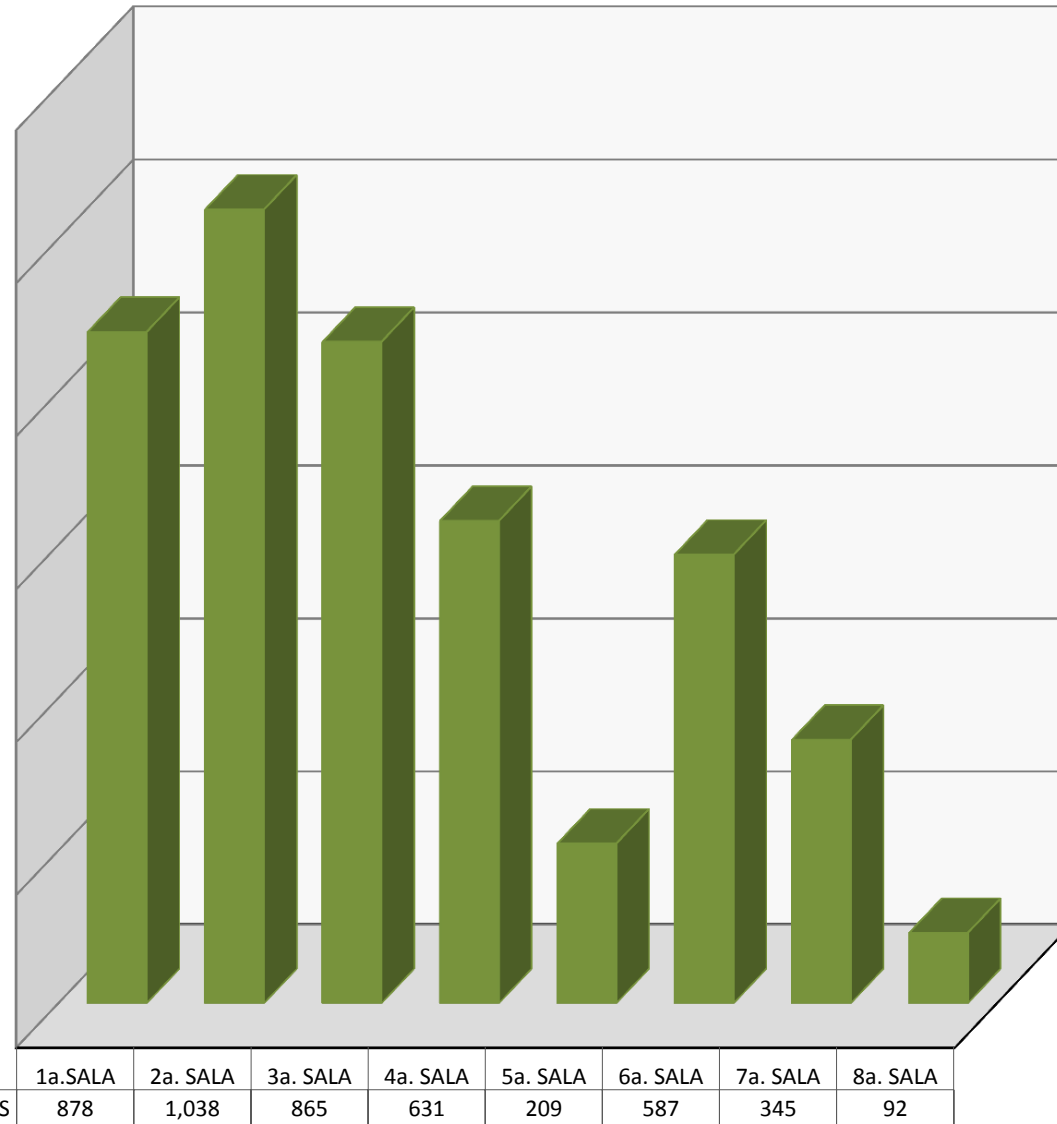
AL 31 DE MARZO DE 2016

TOTAL DE EXPEDIENTES ACTIVOS EN LOS CUALES SE HA DICTADO LAUDO CONDENATORIO O MIXTO

SALA	LAUDOS		MARZO
	COND.	MIXTO	
1a. Sala	168	1,947	2,115
2a. Sala	371	1,320	1,691
3a. Sala	189	1,524	1,713
4a. Sala	218	933	1,151
5a. Sala	45	818	863
6a. Sala	137	1,489	1,626
7a. Sala	120	826	946
8a. Sala	94	1,397	1,491
TOTAL :	1,342	10,254	11,596

COMPARATIVO DE LAUDOS FIRMES
MARZO

	AÑOS		DIFERENCIA	
	2015	2016	ABS	%
LAUDOS FIRMES	4,401	4,645	244	5.5



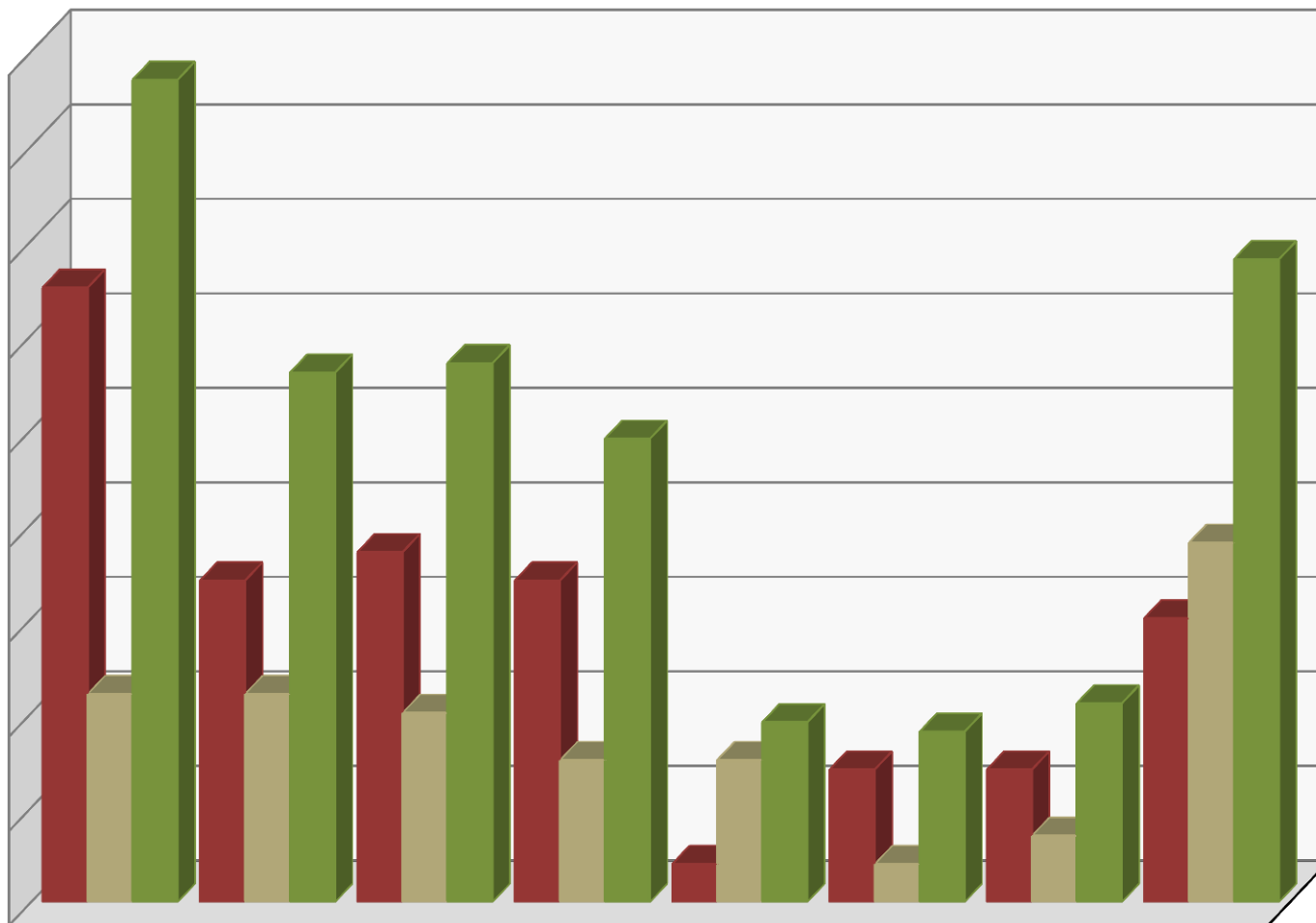
DE LOS 11,596 EXPEDIENTES ACTIVOS EN LOS CUALES LAS SALAS HAN DICTADO LAUDO CONDENATORIO O MIXTO 4,645 SON FIRMES, LO CUAL REPRESENTA EL 40.06%

LAUDOS CONDENATORIOS EJECUTADOS

AL 31 DE MARZO DE 2016

COMPARATIVO LAUDOS EJECUTADOS MARZO

2015	2016	DIFERENCIA	
		ABS	%
84	375	291	346.4



	1a. SALA	2a. SALA	3a. SALA	4a. SALA	5a. SALA	6a. SALA	7a. SALA	8a. SALA
■ ACUMULADO	65	34	37	34	4	14	14	30
■ MARZO	22	22	20	15	15	4	7	38
■ TOTAL	87	56	57	49	19	18	21	68

LAUDOS EJECUTADOS EN EL MES DE MARZO: 143

EXPEDIENTES INGRESADOS EN SALAS Y SRIA. GRAL. DE ACUERDOS

AL 31 DE MARZO DE 2016

MARZO

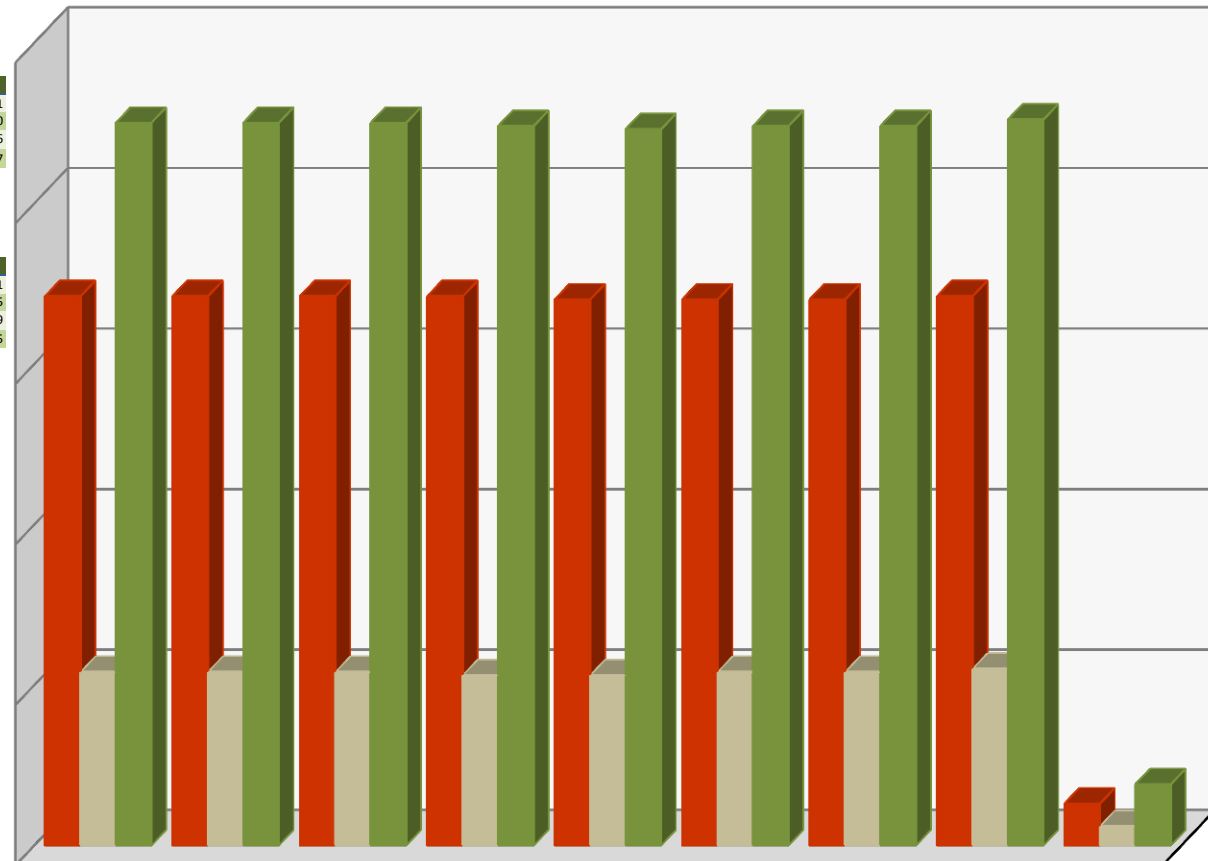
SALAS	1°	2°	3°	4°	5°	6°	7°	8°	S.G.A.	TOTAL
DIRECTOS	48	48	48	47	47	47	48	48		381
CONVENIOS	6	6	6	6	6	7	6	7		50
INTERSIND.									6	6
TOTAL	54	54	54	53	53	54	54	55	6	437

ACUMULADO ENERO - MARZO

SALAS	1°	2°	3°	4°	5°	6°	7°	8°	S.G.A.	TOTAL
DIRECTOS	163	163	163	162	162	162	163	163		1,301
CONVENIOS	62	62	62	62	61	62	61	63		495
INTERSIND.									19	19
TOTAL	225	225	225	224	223	224	224	226	19	1,815

COMPARATIVO DE EXPEDIENTES INGRESADOS 31 DE MARZO

	AÑOS		DIFERENCIA	
	2015	2016	ABS	%
DIRECTOS	1,228	1,301	73	5.9
CONVENIOS	275	495	220	80.0
INTERSINDICALES	18	19	1	N.A.
TOTAL	1,521	1,815	294	19.3



	1a. SALA	2a. SALA	3a. SALA	4a. SALA	5a. SALA	6a. SALA	7a. SALA	8a. SALA	S.G.A.
■ ACUMULADO	171	171	171	171	170	170	170	171	13
■ MARZO	54	54	54	53	53	54	54	55	6
■ TOTAL	225	225	225	224	223	224	224	226	19

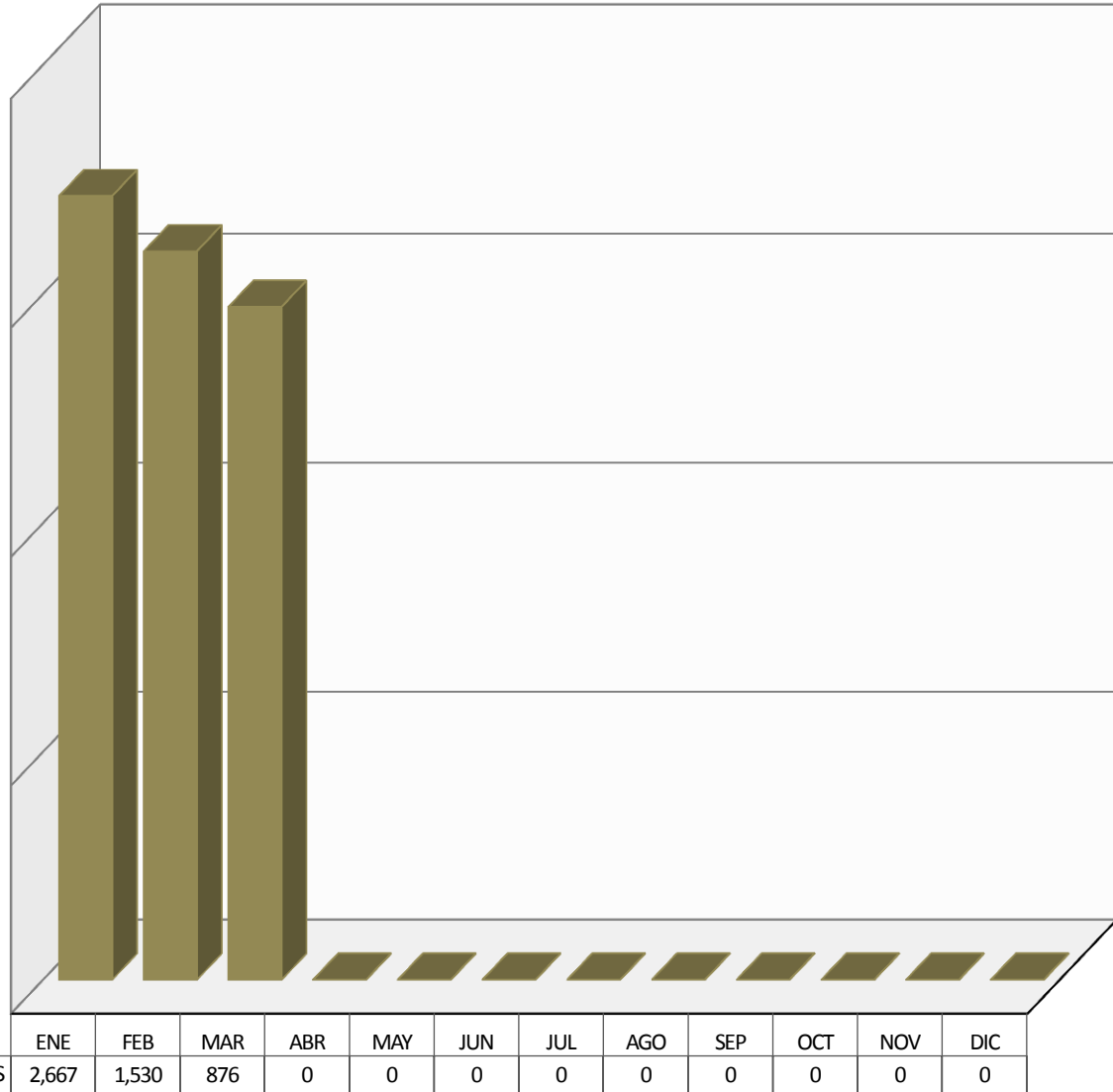
EXPEDIENTES INGRESADOS EN MARZO : 437

TRABAJADORES INVOLUCRADOS

AL 31 DE MARZO DE 2016

COMPARATIVO AL 31 DE MARZO

	AÑOS		DIFERENCIA	
	2015	2016	ABS	%
TRABS. INVOLUCRADOS :	2,002	5,073	3,071	153.4



TBJRS. INVOLUCRADOS, EN LAS DEMANDAS INGRESADAS EN EL MES DE MARZO : 876

EN LO QUE VA DEL AÑO 2016, HAN INGRESADO UN TOTAL DE : 5,073 DEMANDAS INGRESADAS DE TBJRS. INVOLUCRADOS.

EXPEDIENTES TURNADOS A PROYECTISTAS PARA PROYECTO DE LAUDO Y CUMPLIMIENTO DE EJECUTORIA

AL 31 DE MARZO DE 2016

MARZO

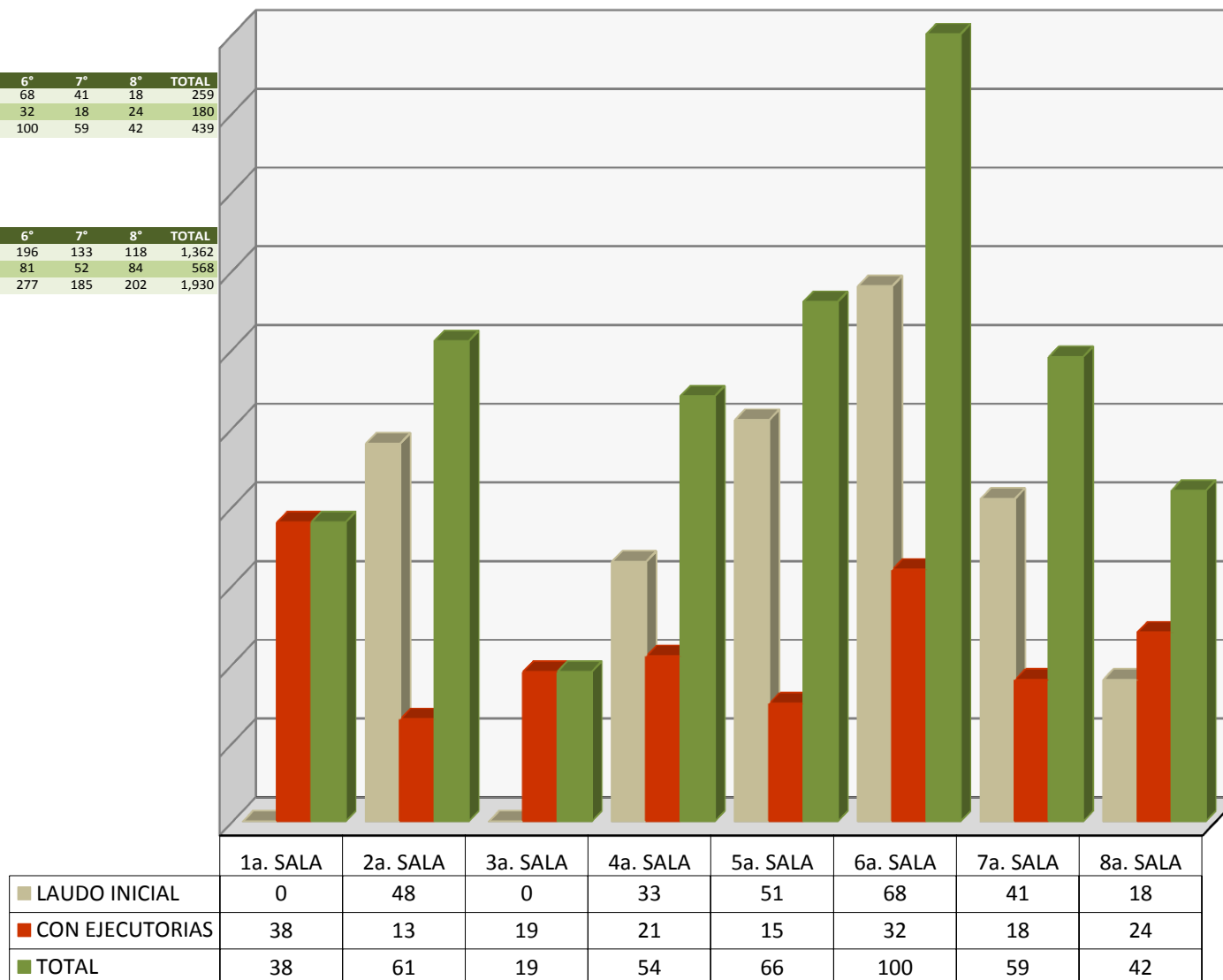
SALAS	1°	2°	3°	4°	5°	6°	7°	8°	TOTAL
LAUDO INICIAL	0	48	0	33	51	68	41	18	259
CON EJECUTORIAS	38	13	19	21	15	32	18	24	180
TOTAL	38	61	19	54	66	100	59	42	439

ACUMULADO ENERO - MARZO

SALAS	1°	2°	3°	4°	5°	6°	7°	8°	TOTAL
LAUDO INICIAL	158	189	99	256	213	196	133	118	1,362
CON EJECUTORIAS	111	87	46	66	41	81	52	84	568
TOTAL	269	276	145	322	254	277	185	202	1,930

COMPARATIVO DE EXPEDIENTES TURNADOS A PROYECTISTAS 31 DE MARZO

	AÑOS		DIFERENCIA	
	2015	2016	ABS	%
PROYECTOS	1,101	1,362	261	23.7
EJECUTORIAS	431	568	137	31.8
TOTAL	1,532	1,930	398	26.0



**LOS PROYECTISTAS RECIBIERON 259 EXPEDIENTES PARA ELABORAR LOS CORRESPONDIENTES
PROYECTOS DE LAUDO; 180 PARA CUMPLIMIENTO DE EJECUTORIA**

PROYECTOS DE LAUDO Y CUMPLIMIENTOS DE EJECUTORIAS ELABORADOS POR LOS PROYECTISTAS

AL 31 DE MARZO DE 2016

MARZO

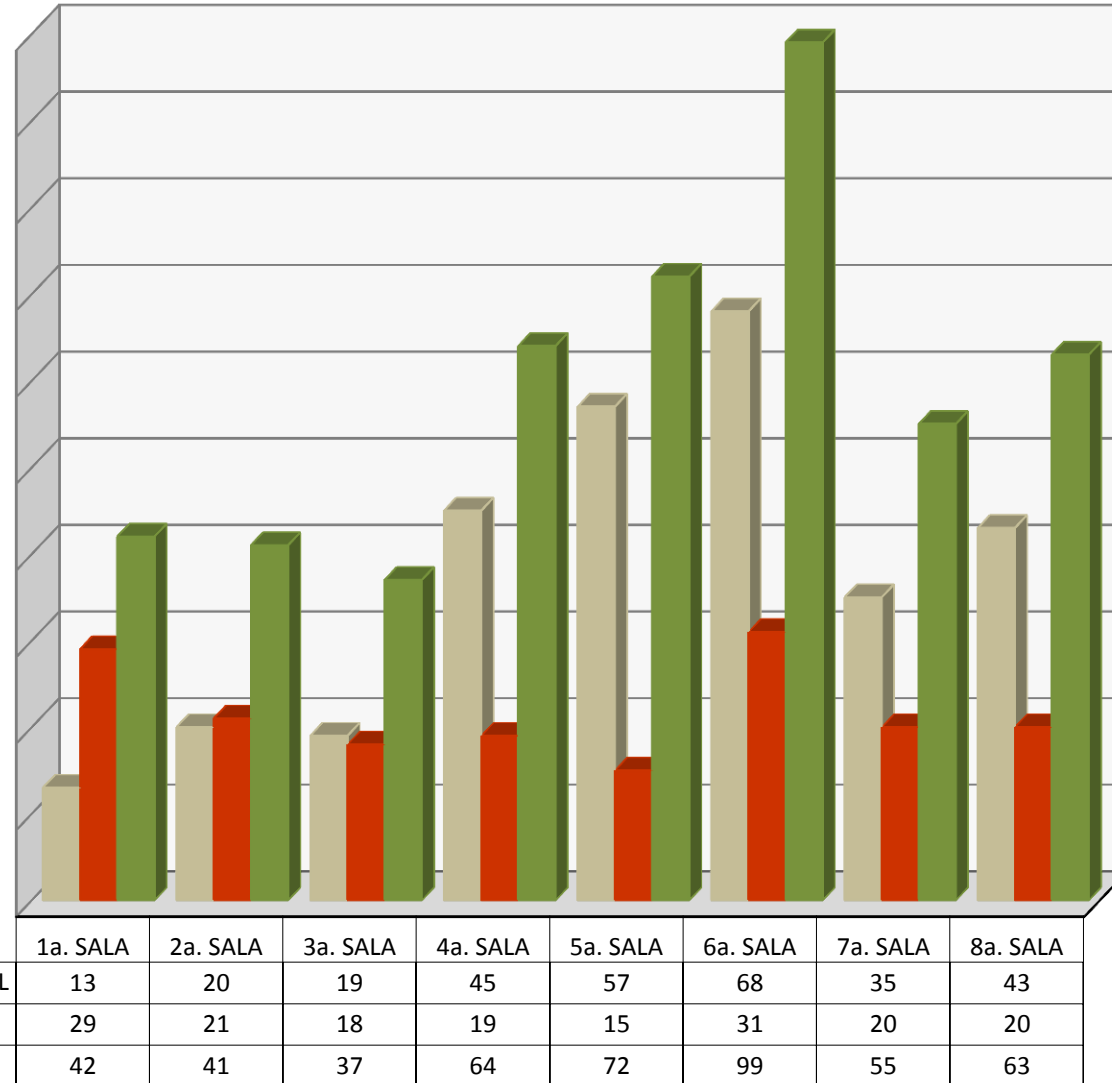
SALAS	1°	2°	3°	4°	5°	6°	7°	8°	TOTAL
LAUDO INICIAL	13	20	19	45	57	68	35	43	300
CON EJECUTORIAS	29	21	18	19	15	31	20	20	173
TOTAL	42	41	37	64	72	99	55	63	473

ACUMULADO ENERO - MARZO

SALAS	1°	2°	3°	4°	5°	6°	7°	8°	TOTAL
LAUDO INICIAL	79	61	97	151	191	198	109	137	1,023
CON EJECUTORIAS	102	96	54	64	36	82	51	77	562
TOTAL	181	157	151	215	227	280	160	214	1,585

COMPARATIVO DE EXPEDIENTES TURNADOS A PROYECTISTAS

	AÑOS		DIFERENCIA	
	2015	2016	ABS	%
PROYECTOS	936	1,023	87	9.3
EJECUTORIAS	435	562	127	29.2
TOTAL	1,371	1,585	214	15.6



ESTE MES LOS PROYECTISTAS RECIBIERON 259 EXPEDIENTES PARA PROYECTOS DE LAUDO Y ELABORARON 300 INCLUYENDO PROYECTOS DE MESES ANTERIORES. RECIBIERON 180 EXPEDIENTES PARA CUMPLIMIENTO DE EJECUTORIA Y ELABORARON 173

PRIMERA SALA

MARZO

PROYECTISTA	EXPEDIENTES PENDIENTES DE PROYECTO 29/02/2016				TURNADOS PARA PROYECTOS Y EJECUTORIAS				PROYECTOS Y EJECUTORIAS ELABORADOS				EXPEDIENTES PENDIENTES DE PROYECTO 31/03/2016			
	Pr	Ej	Cor	Sum	Pr	Ej	Cor	Sum	Pr	Ej	Cor	Sum	Pr	Ej	Cor	Sum
Lic. Gerardo Diaz	61	10	4	75	0	5	8	5	2	5	11	7	55	10	1	66
Lic. Alberto Reynoso	28	17	2	47	0	4	3	4	3	5	2	8	21	16	3	40
Lic. Aura M. Garcia	25	10	11	46	0	5	0	5	1	5	0	6	18	10	11	39
Lic. Yared Aranda	43	0	9	52	0	2	2	2	4	0	3	4	37	2	8	47
Lic. Carlos Corte	37	1	5	43	0	14	0	14	0	9	2	9	34	6	3	43
Lic. Juana Aida Escutia	24	9	0	33	0	8	1	8	3	5	0	8	19	12	1	32
TOTAL	218	47	31	296	0	38	14	38	13	29	18	42	184	56	27	267

Lic. Gerardo Diaz regresó 4 expediente(s) sin proyecto
 Lic. Alberto Reynoso regresó 4 expediente(s) sin proyecto
 Lic. Aura M. Garcia regresó 6 expediente(s) sin proyecto
 Lic. Yared Aranda regresó 2 expediente(s) sin proyecto
 Lic. Carlos Corte regresó 3 expediente(s) sin proyecto
 Lic. Juana Aida Escutia regresó 2 expediente(s) sin proyecto

SEGUNDA SALA

MARZO

PROYECTISTA	EXPEDIENTES PENDIENTES DE PROYECTO 29/02/2016				TURNADOS PARA PROYECTOS Y EJECUTORIAS				PROYECTOS Y EJECUTORIAS ELABORADOS				EXPEDIENTES PENDIENTES DE PROYECTO 31/03/2016			
	Pr	Ej	Cor	Sum	Pr	Ej	Cor	Sum	Pr	Ej	Cor	Sum	Pr	Ej	Cor	Sum
Lic. Raul Reyes	38	3	3	44	14	5	0	19	4	5	1	9	47	2	2	51
Lic. Antonio Urbina	64	11	1	76	9	2	0	11	3	6	0	9	67	7	1	75
Lic. Nydia Galarza	60	0	3	63	12	5	0	17	6	5	0	11	66	0	3	69
Lic. Ma. Elena Valdez	63	20	2	85	13	1	0	14	7	5	0	12	66	16	2	84
TOTAL	225	34	9	268	48	13	0	61	20	21	1	41	246	25	8	279

Lic. Raul Reyes regresó 1 expediente(s) sin proyecto y 1 expediente sin ejecutoria
 Lic. Antonio Urbina regresó 3 expediente(s) sin proyecto
 Lic. Ma. Elena Valdez regresó 3 expediente(s) sin proyecto

TERCERA SALA

MARZO

PROYECTISTA	EXPEDIENTES PENDIENTES DE PROYECTO 29/02/2016				TURNADOS PARA PROYECTOS Y EJECUTORIAS				PROYECTOS Y EJECUTORIAS ELABORADOS				EXPEDIENTES PENDIENTES DE PROYECTO 31/03/2016			
	Pr	Ej	Cor	Sum	Pr	Ej	Cor	Sum	Pr	Ej	Cor	Sum	Pr	Ej	Cor	Sum
Lic. Gabriela Barrera M.	20	14	0	34	0	7	1	7	8	6	0	14	12	15	1	28
Lic. Jessica Ramirez	21	5	1	27	0	1	2	1	0	1	1	1	21	5	2	28
Lic. Viridiana Hdez Rodriguez	35	0	0	35	0	2	1	2	0	2	1	2	34	0	0	34
Lic. Natalia Hernandez	23	3	6	32	0	5	6	5	5	5	8	10	18	3	4	25
Lic. Silvia Romero P.	69	9	3	81	0	4	2	4	6	4	2	10	62	9	3	74
TOTAL	168	31	10	209	0	19	12	19	19	18	12	37	147	32	10	189

Lic. Viridiana Hdez Rodriguez regresó 1 expediente(s) sin proyecto
 Lic. Silvia Romero P. regresó 1 expediente(s) sin proyecto

CUARTA SALA

MARZO

PROYECTISTA	EXPEDIENTES PENDIENTES DE PROYECTO 29/02/2016				TURNADOS PARA PROYECTOS Y EJECUTORIAS				PROYECTOS Y EJECUTORIAS ELABORADOS				EXPEDIENTES PENDIENTES DE PROYECTO 31/03/2016			
	Pr	Ej	Cor	Sum	Pr	Ej	Cor	Sum	Pr	Ej	Cor	Sum	Pr	Ej	Cor	Sum
Lic. Maria de la Paz	36	0	0	36	6	1	0	7	11	1	0	12	27	0	0	27
Lic. Beatriz Perez	7	0	0	7	6	2	0	8	8	1	0	9	0	1	0	1
Lic. Rafael Cervantes	50	0	3	53	6	3	0	9	5	3	0	8	48	0	3	51
Lic. Karina Ceron	38	0	0	38	4	5	0	9	12	6	3	18	25	0	0	25
Lic. Juan Felipe Vazquez	42	4	0	46	6	3	0	9	5	4	0	9	38	3	0	41
Lic. N. Veronica Bojorques Almazan	53	1	11	65	5	7	0	12	4	4	5	8	47	4	6	57
TOTAL	226	5	14	245	33	21	0	54	45	19	8	64	185	8	9	202

Lic. Maria de la Paz regresó 4 expediente(s) sin proyecto

Lic. Beatriz Perez regresó 5 expediente(s) sin proyecto

Lic. Rafael Cervantes regresó 3 expediente(s) sin proyecto

Lic. Karina Ceron regresó 5 expediente(s) sin proyecto

Lic. Juan Felipe Vazquez regresó 5 expediente(s) sin proyecto

Lic. N. Veronica Bojorques Almazan regresó 7 expediente(s) sin proyecto

QUINTA SALA

MARZO

PROYECTISTA	EXPEDIENTES PENDIENTES DE PROYECTO 29/02/2016				TURNADOS PARA PROYECTOS Y EJECUTORIAS				PROYECTOS Y EJECUTORIAS ELABORADOS				EXPEDIENTES PENDIENTES DE PROYECTO 31/03/2016			
	Pr	Ej	Cor	Sum	Pr	Ej	Cor	Sum	Pr	Ej	Cor	Sum	Pr	Ej	Cor	Sum
Lic. Zoraida Gonzalez Angeles	0	0	0	0	10	3	0	13	10	2	0	12	0	1	0	1
Lic. Ruth A. Fragoso G.	5	1	0	6	11	2	0	13	10	3	0	13	5	0	0	5
Lic. Brenda R. Vázquez	3	1	0	4	7	3	0	10	8	3	0	11	2	1	0	3
Lic. Gloria Chavez Quintanar	3	1	0	4	6	4	0	10	9	3	0	12	0	1	0	1
Lic. Fabiola Perez Granados	11	1	0	12	10	0	0	10	12	1	0	13	0	0	0	0
Lic. Tania Lopez	4	2	0	6	7	3	0	10	8	3	0	11	2	2	0	4
TOTAL	26	6	0	32	51	15	0	66	57	15	0	72	9	5	0	14

Lic. Ruth A. Fragoso G. regresó 1 expediente(s) sin proyecto

Lic. Fabiola Perez Granados regresó 9 expediente(s) sin proyecto

Lic. Tania Lopez regresó 1 expediente(s) sin proyecto

SEXTA SALA

MARZO

PROYECTISTA	EXPEDIENTES PENDIENTES DE PROYECTO 29/02/2016				TURNADOS PARA PROYECTOS Y EJECUTORIAS				PROYECTOS Y EJECUTORIAS ELABORADOS				EXPEDIENTES PENDIENTES DE PROYECTO 31/03/2016			
	Pr	Ej	Cor	Sum	Pr	Ej	Cor	Sum	Pr	Ej	Cor	Sum	Pr	Ej	Cor	Sum
Lic. Lilita Domínguez Jandette	2	0	0	2	8	4	0	12	10	2	0	12	0	2	0	2
Lic. Alejandro Almazan	0	1	0	1	9	8	0	17	7	5	0	12	2	4	0	6
Lic. Dulce Segura Vega	0	0	0	0	5	0	0	5	5	0	0	5	0	0	0	0
Lic. Arturo Huerta	1	3	0	4	10	9	0	19	8	8	0	16	1	4	0	5
Lic. Jorge Avila	0	1	0	1	10	4	0	14	10	5	0	15	0	0	0	0
Lic. Mariano Juarez	0	3	0	3	10	2	0	12	10	2	0	12	0	3	0	3
Apoyo	1	0	0	1	16	5	0	21	18	9	0	27	0	0	0	0
TOTAL	4	8	0	12	68	32	0	100	68	31	0	99	3	13	0	16

Lic. Arturo Huerta regresó 2 expediente(s) sin proyecto

Apoyo regresó 1 expediente(s) sin proyecto

SEPTIMA SALA

MARZO

PROYECTISTA	EXPEDIENTES PENDIENTES DE PROYECTO 29/02/2016				TURNADOS PARA PROYECTOS Y EJECUTORIAS				PROYECTOS Y EJECUTORIAS ELABORADOS				EXPEDIENTES PENDIENTES DE PROYECTO 31/03/2016			
	Pr	Ej	Cor	Sum	Pr	Ej	Cor	Sum	Pr	Ej	Cor	Sum	Pr	Ej	Cor	Sum
Lic. Sandra Martinez	25	4	1	30	8	8	8	16	8	10	8	18	25	2	1	28
Lic. Jose de J. Martinez	48	0	1	49	8	3	0	11	6	3	0	9	50	0	1	51
Lic. Ines Castro P.	36	2	5	43	8	3	1	11	7	4	3	11	37	1	3	41
Lic. Ximena Santos Vazquez	29	1	0	30	8	0	0	8	7	0	0	7	30	1	0	31
Lic. Armando Novoa	0	0	0	0	9	4	0	13	7	3	0	10	1	1	0	2
TOTAL	138	7	7	152	41	18	9	59	35	20	11	55	143	5	5	153

Lic. Armando Novoa regresó 1 expediente(s) sin proyecto

OCTAVA SALA

MARZO

PROYECTISTA	EXPEDIENTES PENDIENTES DE PROYECTO 29/02/2016				TURNADOS PARA PROYECTOS Y EJECUTORIAS				PROYECTOS Y EJECUTORIAS ELABORADOS				EXPEDIENTES PENDIENTES DE PROYECTO 31/03/2016			
	Pr	Ej	Cor	Sum	Pr	Ej	Cor	Sum	Pr	Ej	Cor	Sum	Pr	Ej	Cor	Sum
Lic. Ariadne B. Ortiz	18	2	0	17	2	4	0	6	10	3	0	13	3	3	0	6
Lic. José Víctor Madrigal	19	2	1	23	2	6	1	8	9	4	2	13	3	4	0	7
Lic. Mariela Gomez	8	1	1	11	4	3	0	7	10	3	0	13	0	1	1	2
Lic. Julio Cesar Rubio Damas	4	2	0	8	4	6	0	10	7	5	0	12	0	3	0	3
Lic. Norma L. Aguiar Estrada	2	0	0	11	6	5	0	11	7	5	0	12	0	0	0	0
TOTAL	51	7	2	70	18	24	1	42	43	20	2	63	6	11	1	18

Lic. Ariadne B. Ortiz regresó 7 expediente(s) sin proyecto

Lic. José Víctor Madrigal regresó 9 expediente(s) sin proyecto

Lic. Mariela Gomez regresó 2 expediente(s) sin proyecto

Lic. Julio Cesar Rubio Damas regresó 2 expediente(s) sin proyecto

Lic. Norma L. Aguiar Estrada regresó 1 expediente(s) sin proyecto

ACUMULADO POR SALA MARZO

AREA	EXPEDIENTES PENDIENTES DE PROYECTO 29/02/2016			TURNADOS PARA PROYECTOS Y EJECUTORIAS			PROYECTOS Y EJECUTORIAS ELABORADOS			DEVOLUCION DE PROYECTOS		EXPEDIENTES PENDIENTES DE PROYECTO 31/03/2016		
	Pr	Ej	Cor	Pr	Ej	Cor	Pr	Ej	Cor	Pr	Ej	Pr	Ej	Cor
SALA 1	218	47	31	0	38	14	13	29	18	21	0	184	56	27
SALA 2	225	34	9	48	13	0	20	21	1	7	1	246	25	8
SALA 3	168	31	10	0	19	12	19	18	12	2	0	147	32	10
SALA 4	226	5	14	33	21	0	45	19	8	29	0	185	8	9
SALA 5	26	6	0	51	15	0	57	15	0	11	2	9	5	0
SALA 6	4	8	0	68	32	0	68	31	0	3	0	3	13	0
SALA 7	138	7	7	41	18	9	35	20	11	0	0	143	5	5
SALA8	51	7	2	18	24	1	43	20	2	21	0	6	11	1
SUMA	1056	145	73	259	180	36	300	173	52	94	3	923	155	60

ACUMULADO ANUAL ENERO - MARZO

PROYECTOS

AREA	SALA 1	SALA 2	SALA 3	SALA 4	SALA 5	SALA 6	SALA 7	SALA8	SUMA
PENDIENTES	623	807	537	480	69	37	419	171	3,143
TURNADOS	158	189	99	256	213	196	142	118	1,371
EJECUTADOS	79	61	97	151	191	198	118	137	1,032
DEVOLUCION	48	166	55	44	18	16	15	26	388
PENDIENTES DEL MES	654	771	479	541	62	22	427	123	3,094

EJECUTORIAS

AREA	SALA 1	SALA 2	SALA 3	SALA 4	SALA 5	SALA 6	SALA 7	SALA8	SUMA
PENDIENTES	142	91	100	13	5	20	15	38	424
TURNADAS	111	87	46	66	41	81	52	84	568
EJECUTADAS	102	96	54	64	36	82	51	77	562
DEVOLUCION	0	2	0	0	3	2	0	1	8
PENDIENTES DEL MES	151	84	95	16	10	27	16	38	422

LAUDOS VOTADOS POR LAS SALAS

AL 31 DE MARZO DE 2016

MARZO

SALAS	1°	2°	3°	4°	5°	6°	7°	8°	TOTAL
L. INICIALES	6	31	17	60	55	68	36	68	341
C. EJEC.	24	25	31	16	13	25	16	24	174
TOTAL	30	56	48	76	68	93	52	92	515

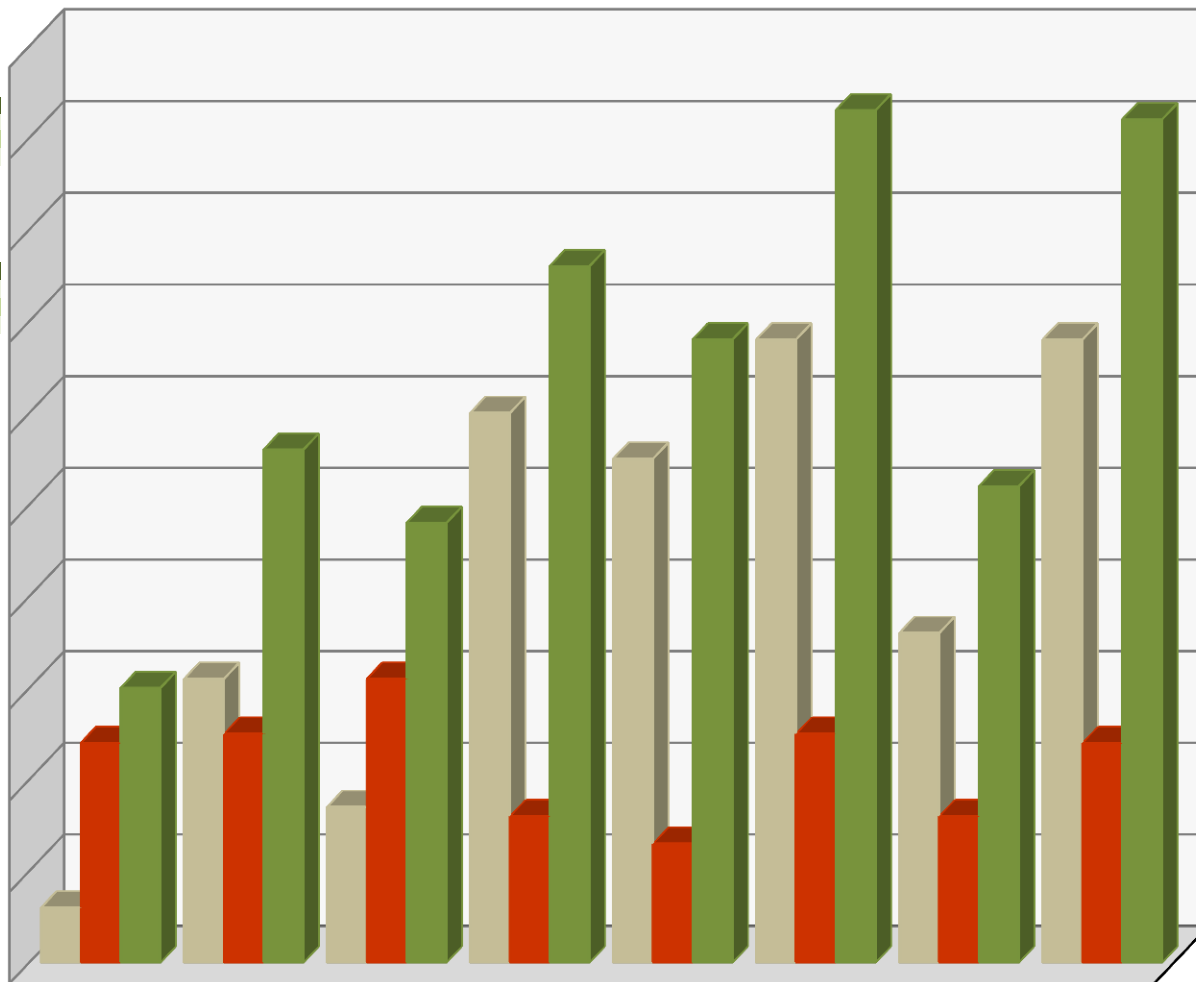
ACUMULADO ENERO -MARZO

SALAS	1°	2°	3°	4°	5°	6°	7°	8°	TOTAL
L. INICIALES	60	84	49	124	162	202	105	169	955
C. EJEC.	97	102	99	94	36	160	62	76	726
TOTAL	157	186	148	218	198	362	167	245	1,681

COMPARATIVO DE EXPEDIENTES TURNADOS A PROYECTISTAS

31 DE MARZO

	AÑOS		DIFERENCIA	
	2015	2016	ABS	%
L. INICIAL	920	955	-35	-3.8
CUMPL. EJEC.	466	726	260	55.8
TOTAL	1,386	1,681	225	16.2



	1a. SALA	2a. SALA	3a. SALA	4a. SALA	5a. SALA	6a. SALA	7a. SALA	8a. SALA
■ INICIALES	6	31	17	60	55	68	36	68
■ C. EJECUTORIA	24	25	31	16	13	25	16	24
■ TOTAL	30	56	48	76	68	93	52	92

LOS PLENOS DE LAS SALAS VOTARON : 515 LAUDOS

EXPEDIENTES TERMINADOS EN SALAS Y SRIA. GRAL. DE ACUERDOS

AL 31 DE MARZO DE 2016

MARZO

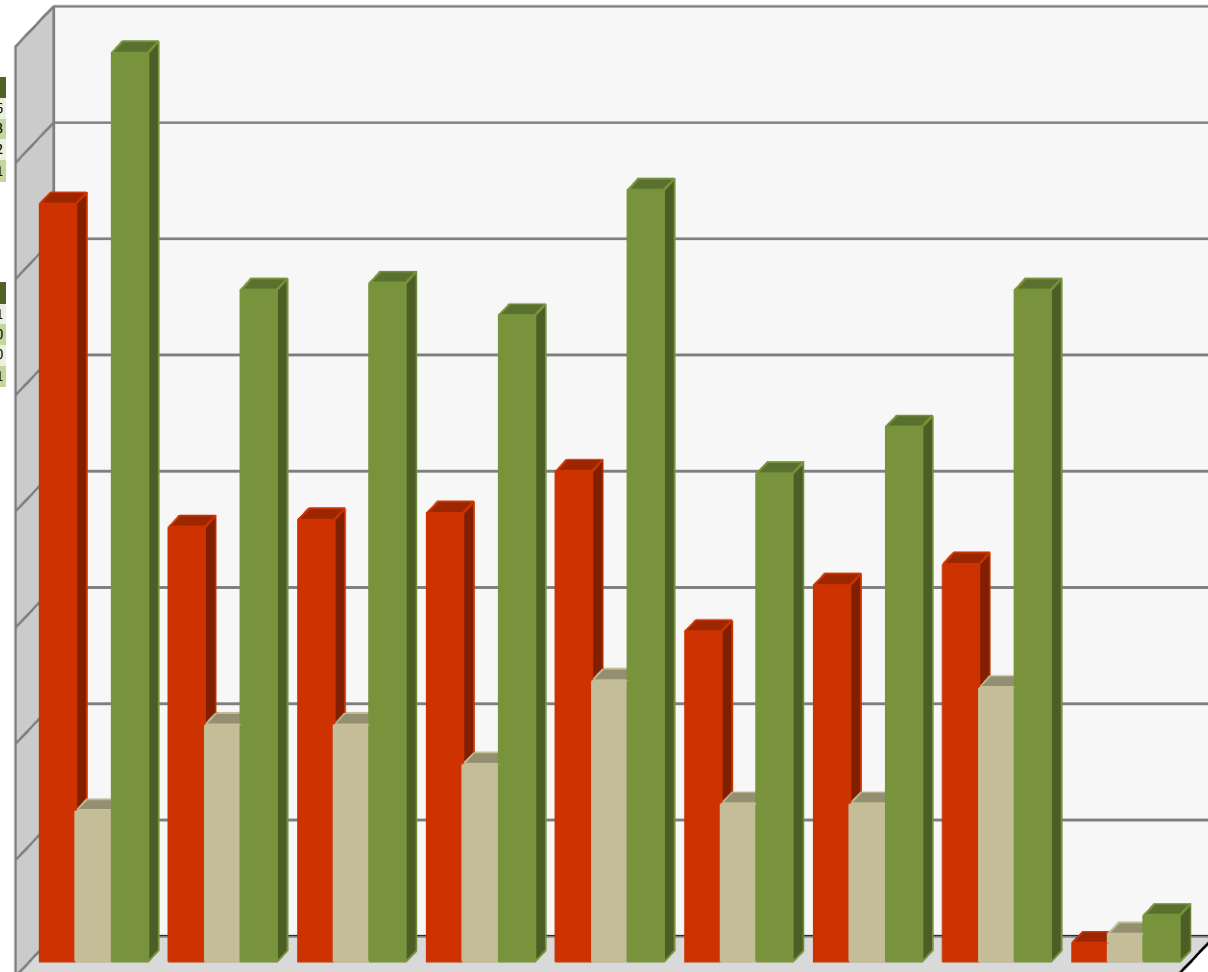
SALAS	1°	2°	3°	4°	5°	6°	7°	8°	S.G.A.	TOTAL
DIRECTOS	52	80	62	69	82	44	40	87		516
CONVENIOS	13	22	40	16	39	24	28	31		213
INTERSIND.									12	12
TOTAL	65	102	102	85	121	68	68	118	12	741

ACUMULADO ENERO - MARZO

SALAS	1°	2°	3°	4°	5°	6°	7°	8°	S.G.A.	TOTAL
DIRECTOS	301	218	196	194	210	108	148	186		1,561
CONVENIOS	90	71	96	84	122	102	82	103		750
INTERSIND.									20	20
TOTAL	391	289	292	278	332	210	230	289	20	2,331

COMPARATIVO DE EXPEDIENTES TERMINADOS 31 DE MARZO

	AÑOS		DIFERENCIA	
	2015	2016	ABS	%
EXP. TERMINADOS	1,190	1,581	391	32.9



	1a. SALA	2a. SALA	3a. SALA	4a. SALA	5a. SALA	6a. SALA	7a. SALA	8a. SALA	S.G.A.
■ ACUMULADO	326	187	190	193	211	142	162	171	8
■ MARZO	65	102	102	85	121	68	68	118	12
■ TOTAL	391	289	292	278	332	210	230	289	20

EXPEDIENTES TERMINADOS EN EL MES DE MARZO : 741

TRIBUNAL FEDERAL DE CONCILIACION Y ARBITRAJE

TOTAL DE EXPEDIENTES TERMINADOS POR TIPO DE RESOLUCION MARZO 2016

FORMA DE TERMINACION	ACUMULADO	31/03/2016	TOTAL
LAUDO CUMPLIMENTADO	232	143	375
LAUDO ABSOLUTORIO / FIRME	143	87	230
LAUDO CONDENATORIO	0	1	1
LAUDO EJECUTORIA	0	0	0
TERMINACIÓN POR CONVENIO	1	0	1
CONVENIO	88	0	88
NO SE AUTORIZA EL CESE	5	3	8
SI SE AUTORIZA EL CESE	7	7	14
DESISTIMIENTO	62	28	90
INCOMPETENCIA DEL TRIBUNAL	198	57	255
CADUCIDAD	38	15	53
PRESCRIPCIÓN	152	38	190
SIN MATERIA	10	7	17
NO SE DA CURSO A LA DEMANDA	44	30	74
DILIGENCIA CUMPLIMENTADA	0	0	0
DILIGENCIA NO CUMPLIMENTADA	0	1	1
SE DESIGNA BENEFICIARIO	106	75	181
NO SE DESIGNA BENEFICIARIO	0	0	0
FALTA DE INTERES	2	2	4
FALTA DE REQUISITO PROC.	1	0	1
SE NIEGA SOLICITUD	0	0	0
NO SE CONSIGNO CHEQUE	0	0	0
SE CONSIGNO CHEQUE	0	0	0
SE NIEGA REGISTRO	0	0	0
OTROS	0	0	0
SE HAC EFEC APER	1	2	3
EXHORTO DILIGENCIADO	23	15	38
EXHORTO NO DILIGENCIADO	6	1	7
FALTA DE PERSONALIDAD	0	0	0
RESOLUCION PLENARIA	0	0	0
IMPROCEDENCIA DE LA VIA	0	0	0
NO SE AUTORIZA EL CESE FIRME	0	0	0
CONVENIO CONCILIATORIO	462	217	679
FALTA PERSONALIZAR	0	0	0
SI SE AUTORIZA EL CESE FIRME	0	0	0
LAUDO MIXTO	0	0	0
OTROS	1	1	2
TOTAL	1581	730	2312
SIN CONSIDERAR CONVENIOS	1493	730	2224

MARZO						
SALA/FORMA DE TERMINACION	LAUDO CUMPLIMENTADO	TERMINACIÓN POR CONV	CONVENIOS	LAUDO ABSOLUTORIO / FIRME	CONVENIO CONCILIATORIO	TOTAL
PRIMERA SALA	\$8,495,959.81	\$0.00	\$0.00	\$0.00	\$2,915,274.70	\$11,411,234.51
SEGUNDA SALA	\$11,761,167.36	\$0.00	\$0.00	\$0.00	\$6,434,262.89	\$18,195,430.25
TERCERA SALA	\$9,560,390.60	\$0.00	\$0.00	\$0.00	\$7,592,757.66	\$17,153,148.26
CUARTA SALA	\$5,921,015.40	\$0.00	\$0.00	\$0.00	\$3,391,524.64	\$9,312,540.04
QUINTA SALA	\$5,450,774.68	\$0.00	\$0.00	\$0.00	\$8,547,360.31	\$13,998,134.99
SEXTA SALA	\$676,334.84	\$0.00	\$0.00	\$0.00	\$4,902,763.88	\$5,579,098.72
SEPTIMA SALA	\$117,190.92	\$0.00	\$0.00	\$0.00	\$4,216,931.98	\$4,334,122.90
OCTAVA SALA	\$14,333,125.91	\$0.00	\$0.00	\$0.00	\$10,300,413.43	\$24,633,539.34
TOTAL	\$56,315,959.52	\$0.00	\$0.00	\$0.00	\$48,301,289.49	\$104,617,249.01
FEBRERO	\$69,571,157.25	\$0.00	\$2,931,923.68	\$0.00	\$63,126,716.57	\$135,629,797.50
ENERO	\$39,777,775.93	\$67,821.87	\$20,661,480.26	\$0.00	\$63,297,203.23	\$123,804,281.29
GRAN TOTAL	\$165,664,892.70	\$67,821.87	\$23,593,403.94	\$0.00	\$174,725,209.29	\$364,051,327.80

PROGRAMA DE APOYO A CONVENIOS

MONTO PAGADO MARZO 2016

SALA	MONTO
PRIMERA SALA	\$5,756,258.07
SEGUNDA SALA	\$7,626,953.86
TERCERA SALA	\$6,690,746.74
CUARTA SALA	\$8,228,301.49
QUINTA SALA	\$13,308,175.93
SEXTA SALA	\$5,374,394.21
SEPTIMA SALA	\$8,054,175.23
OCTAVA SALA	\$8,400,371.06
TOTAL	\$63,439,376.59

ACUMULADO ANUAL

FEBRERO	\$202,497,153.35
ENERO	\$104,324,942.75

GRAN TOTAL	\$370,261,472.69
-------------------	-------------------------

DEMANDAS DE AMPARO INGRESADAS

AL 31 DE MARZO DE 2016

MARZO

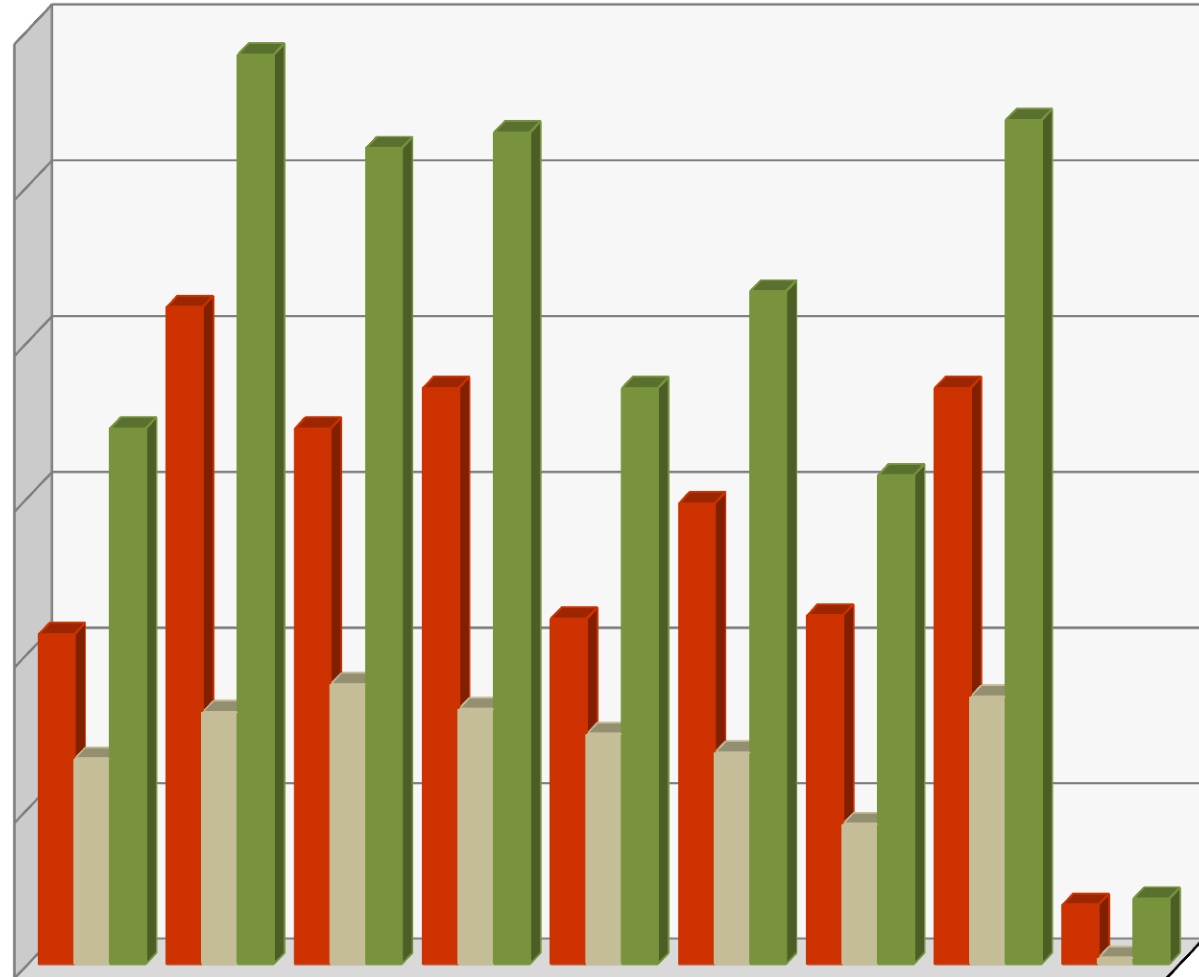
SALAS	1°	2°	3°	4°	5°	6°	7°	8°	S.G.A.	TOTAL
DIRECTOS	28	35	30	51	48	44	32	60	1	329
INDIRECTOS	38	46	60	31	26	24	13	26	1	265
TOTAL	66	81	90	82	74	68	45	86	2	594

ACUMULADO ENERO - MARZO

SALAS	1°	2°	3°	4°	5°	6°	7°	8°	S.G.A.	TOTAL
DIRECTOS	72	171	100	152	128	164	115	200	3	1,105
INDIRECTOS	100	121	162	115	57	52	42	71	18	738
TOTAL	172	292	262	267	185	216	157	271	21	1,843

COMPARATIVO DE EXPEDIENTES TURNADOS A PROYECTISTAS 31 DE MARZO

	AÑOS		DIFERENCIA	
	2015	2016	ABS	%
DEMANDAS DE AMP.	2,299	1,843	456	19.8



	1a. SALA	2a. SALA	3a. SALA	4a. SALA	5a. SALA	6a. SALA	7a. SALA	8a. SALA	S.G.A.
■ ACUMULADO	106	211	172	185	111	148	112	185	19
■ MARZO	66	81	90	82	74	68	45	86	2
■ TOTAL	172	292	262	267	185	216	157	271	21

DEMANDAS INGRESADAS EN MARZO : 594

CLASIFICACION DE LAS EJECUTORIAS DE AMPARO

AL 31 DE MARZO DE 2016

CLASIFICACION DE SENTENCIAS POR SALA Y SRIA. GRAL. DE ACUERDOS MARZO

SALAS	1°	2°	3°	4°	5°	6°	7°	8°	S.G.A.	TOTAL
AMPARA	60	31	37	49	18	32	33	27	16	303
NIEGA	26	55	32	15	29	22	43	43	11	276
SOBRESEE	11	10	15	15	7	5	8	10	43	124
DESECHA	6	0	2	4	0	4	1	1	0	18
FUNDADA	0	0	0	0	0	0	0	0	0	0
INFUNDADA	0	0	0	0	0	0	0	0	1	1
MIXTO	1	0	0	0	4	0	0	0	12	17
OTRA	5	3	1	2	0	0	0	0	7	18
TOTAL	109	99	87	85	58	63	85	81	90	757

DIRECTOS : 531
INDIRECTOS: 227

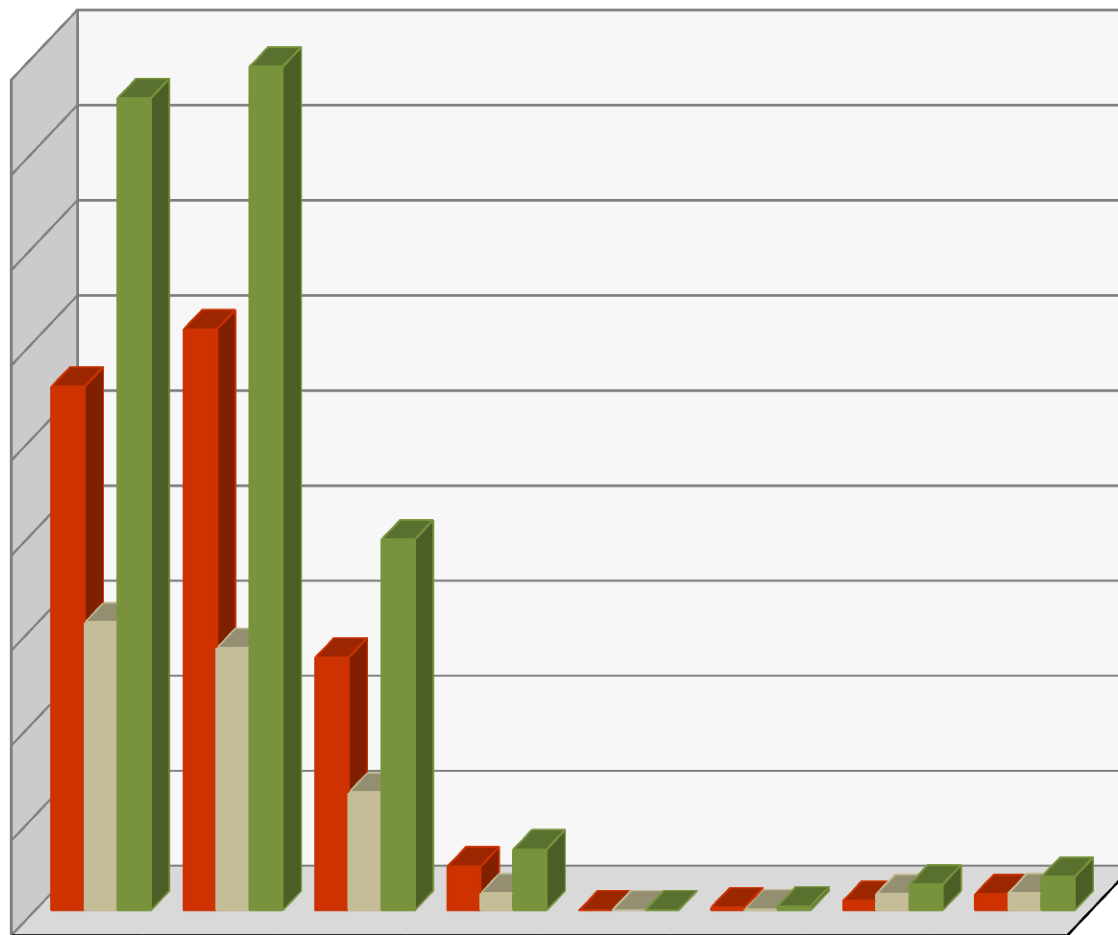
ACUMULADO ENERO - MARZO

SALAS	1°	2°	3°	4°	5°	6°	7°	8°	S.G.A.	TOTAL
AMPARA	186	71	109	109	59	111	88	99	22	854
NIEGA	120	103	85	88	87	125	133	131	15	887
SOBRESEE	44	57	47	86	31	13	33	24	55	390
DESECHA	17	6	10	7	0	11	10	3	0	64
FUNDADA	0	0	0	0	0	0	0	0	0	0
INFUNDADA	2	0	0	1	0	0	0	0	1	4
MIXTO	4	0	4	0	7	0	0	0	12	27
OTRA	15	3	4	3	0	2	1	0	7	35
TOTAL	388	240	259	294	184	262	265	257	112	2,261

DIRECTOS : 1,579
INDIRECTOS: 683

COMPARATIVO DE EJECUTORIAS RECIBIDAS MARZO

	AÑOS		DIFERENCIA	
	2015	2016	ABS	%
AMPARA	804	854	50	6.2
NIEGA	837	887	50	6.0



	AMPARA	NIEGA	SOBRESEE	DESECHA	FUNDADA	INFUNDAD	MIXTO	OTRA
ACUMULADO	551	611	266	46	0	3	10	17
MARZO	303	276	124	18	0	1	17	18
TOTAL	854	887	390	64	0	4	27	35

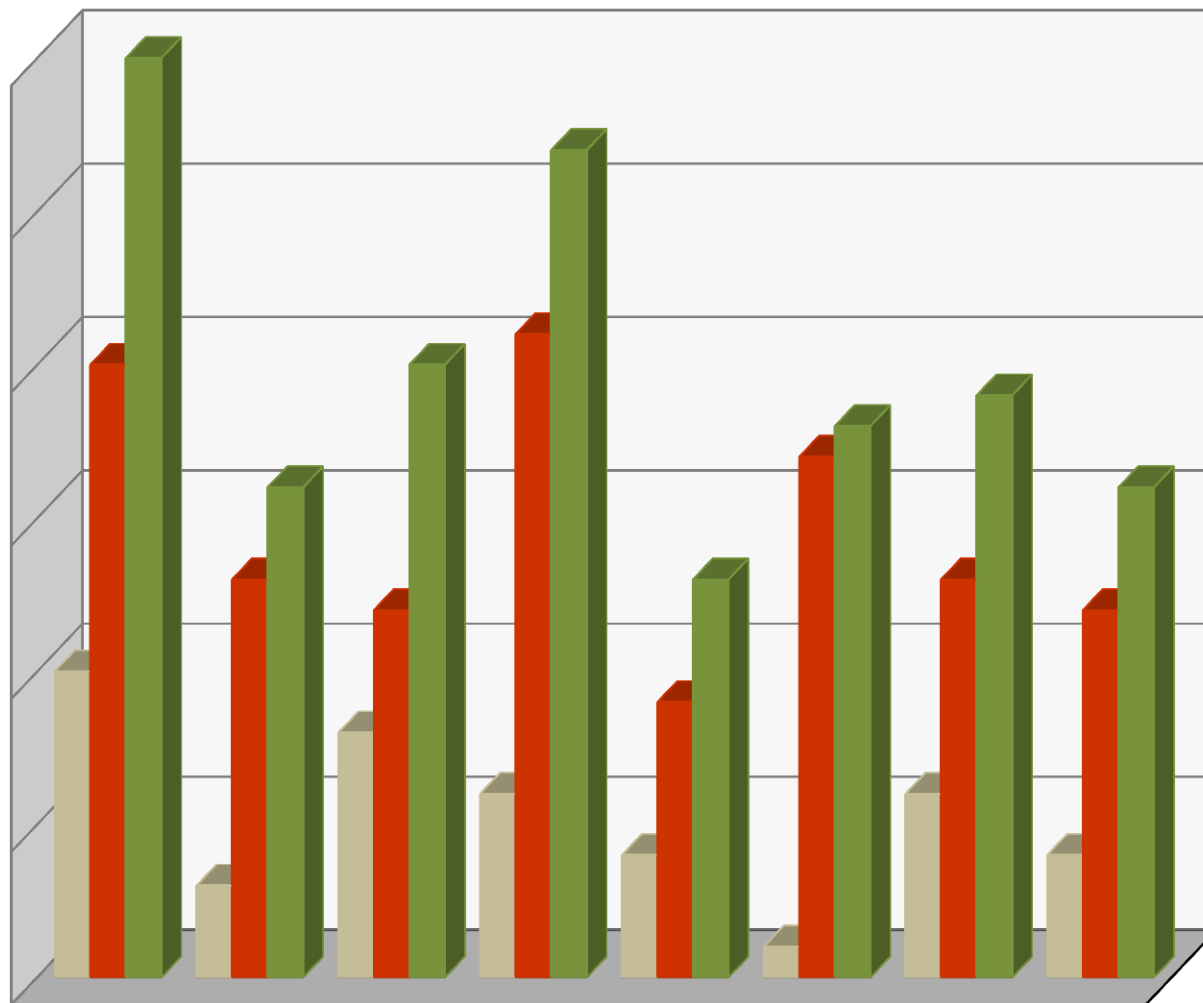
EJECUTORIAS RECIBIDAS EN EL MES DE MARZO : 757

AMPAROS CONCEDIDOS A FAVOR DEL TRABAJADOR

AL 31 DE MARZO DE 2016

COMPARATIVO DE AMPAROS A FAVOR DEL TRABAJADOR MARZO

	AÑOS		DIFERENCIA	
	2015	2016	ABS	%
DIRECTOS	181	127	54	29.8
INDIRECTOS	238	286	48	20.2



	1a. SALA	2a. SALA	3a. SALA	4a. SALA	5a. SALA	6a. SALA	7a. SALA	8a. SALA
DIRECTOS	10	3	8	6	4	1	6	4
INDIRECTOS	20	13	12	21	9	17	13	12
TOTAL	30	16	20	27	13	18	19	16

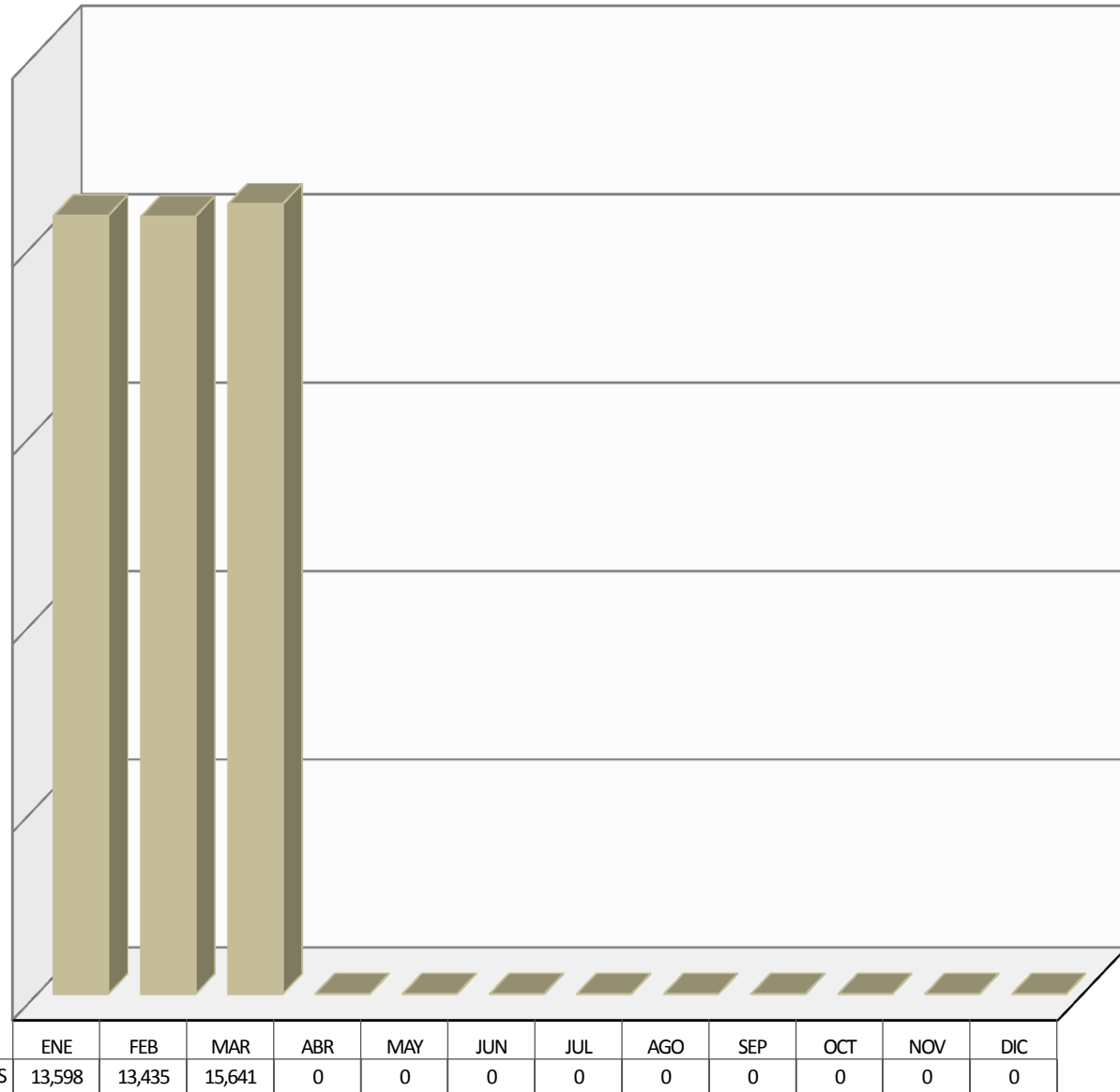
TOTAL DE AMPAROS DIRECTOS: 42

TOTAL DE AMPAROS INDIRECTOS: 117

TOTAL DE PROMOCIONES INGRESADAS AL 31 DE MARZO DE 2016

COMPARATIVO DE PROMOCIONES INGRESADAS AL 31 DE MARZO

	AÑOS		DIFERENCIA	
	2015	2016	ABS	%
PROMOCIONES INGRESADAS:	33,953	42,674	8,721	25.7



PROMOCIONES INGRESADAS EN EL MES DE MARZO : 15,641

TOTAL DE EXHORTOS ENVIADOS Y DILIGENCIADOS

AL 31 DE MARZO DE 2016

EXHORTOS PENDIENTES DE DILIGENCIAR POR AÑO

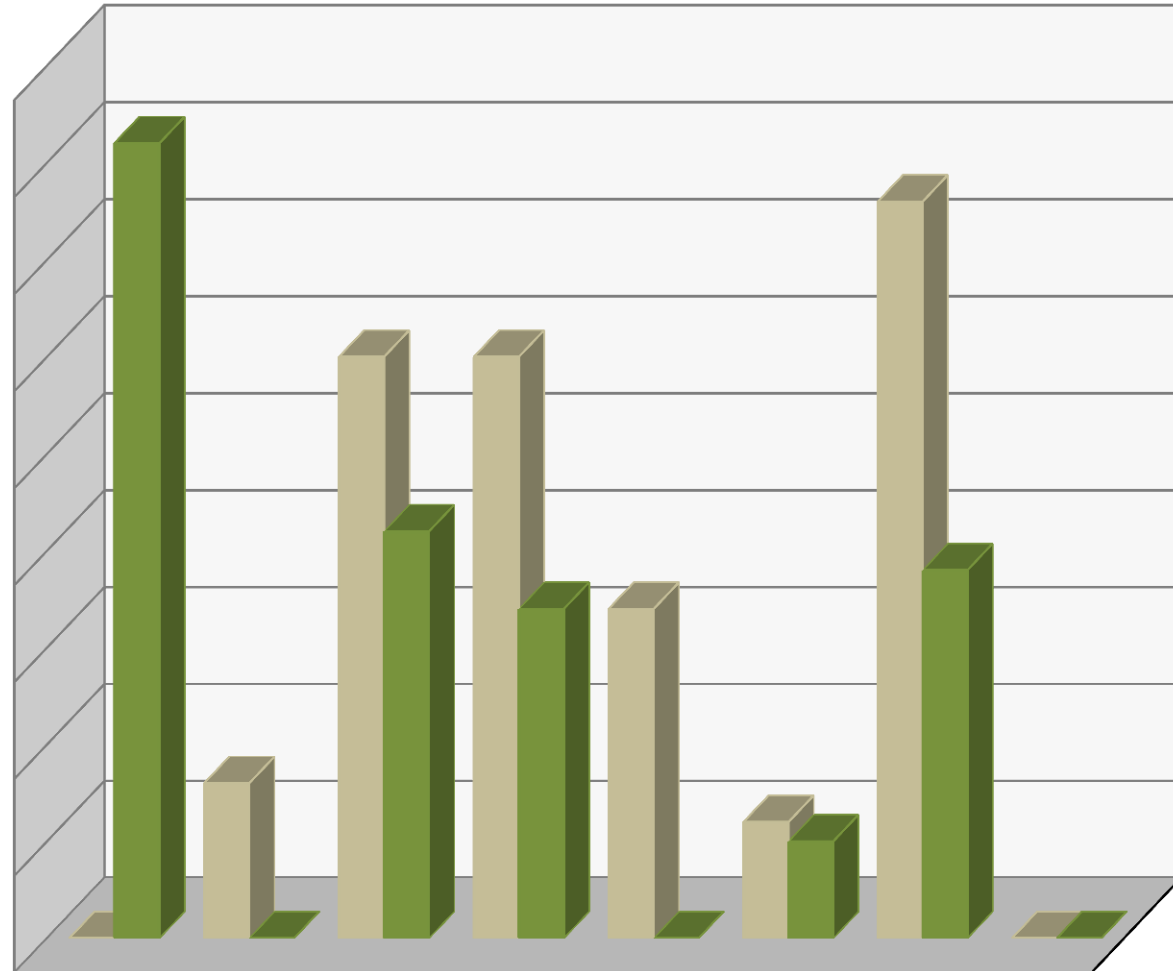
AÑO/SALA	1°	2°	3°	4°	5°	6°	7°	8°	TOTAL
2016	0	52	60	58	54	15	90	31	360
2015	15	187	138	79	139	147	219	146	1070
2014	190	169	68	77	142	142	146	98	1032
2013	196	185	66	49	108	153	122	123	1002
2012	243	151	51	38	113	87	134	88	905
2011	192	74	26	25	122	44	65	64	612
2010	152	37	39	16	49	35	37	29	394
2009	99	29	8	16	31	34	18	6	241
2008	142	19	3	10	39	21	14	2	250
2007	150	16	0	2	33	17	0	1	219
2006	89	14	0	0	25	23	1	1	153
2005	48	7	1	0	15	10	0	0	81
2004	45	3	0	0	16	5	0	0	69
2003	21	2	0	0	6	6	0	0	35
2002	23	0	0	0	3	6	0	0	32
2001	1	0	0	0	1	0	0	0	2
TOTAL	1606	945	460	370	896	745	846	589	6457

EXHORTOS ENVIADOS Y DILIGENCIADOS
DE MARZO 2016

SALAS	1°	2°	3°	4°	5°	6°	7°	8°	TOTAL
ENVIADOS	0	8	30	30	17	6	38	0	129
DILIGENC.	41	0	21	17	0	5	19	0	103

COMPARATIVO DE EXHORTOS
PENDIENTES MARZO

EXHORTOS:	AÑOS		DIFERENCIA	
	2015	2016	ABS	%
EXHORTOS:	6,888	6,457	431	6.3



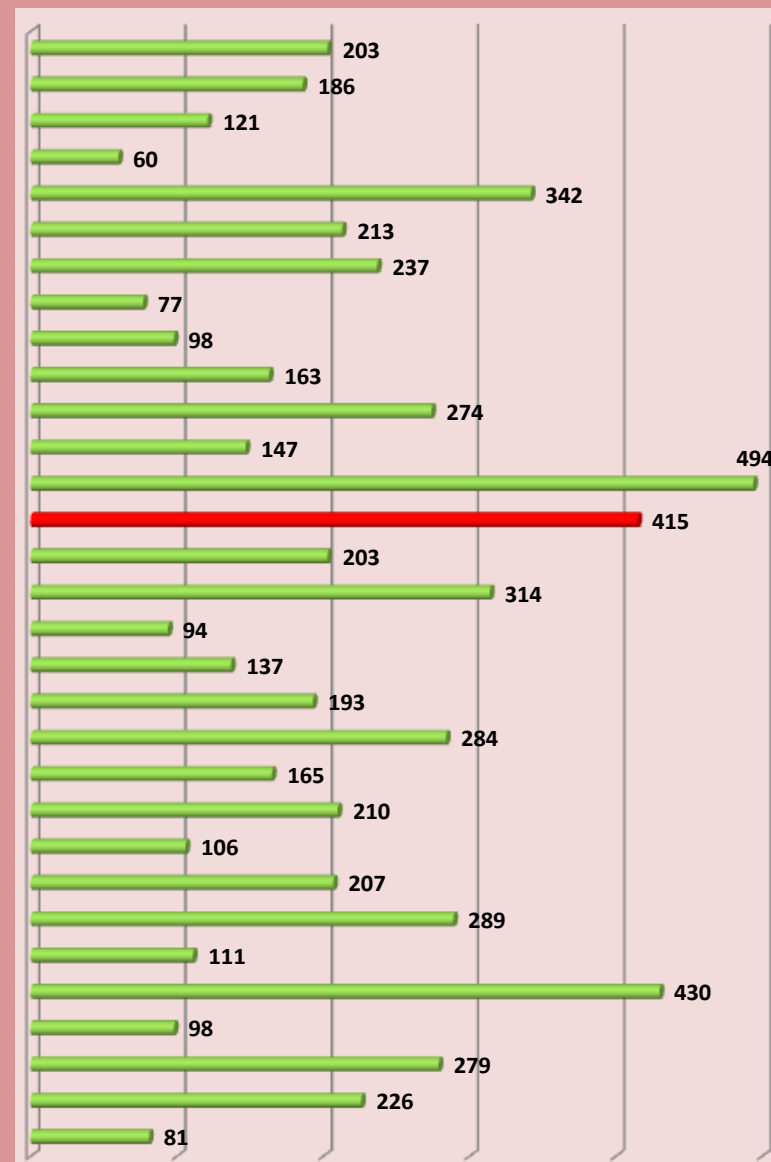
	1a. SALA	2a. SALA	3a. SALA	4a. SALA	5a. SALA	6a. SALA	7a. SALA	8a. SALA
■ ENVIADOS	0	8	30	30	17	6	38	0
■ DILIGENCIADOS	41	0	21	17	0	5	19	0

EXHORTOS ENVIADOS: 129

EXHORTOS DILIGENCIADOS: 103

EXHORTOS PENDIENTES DE DILIGENCIAR POR ESTADO AL 31-MARZO-2016

ESTADO	S-1	S-2	S-3	S-4	S-5	S-6	S-7	S-8	TOTAL EDO
AGUASCALIENTES	70	28	6	7	39	20	13	20	203
BAJA CALIFORNIA NORTE	37	33	13	9	27	17	31	19	186
BAJA CALIFORNIA SUR	26	19	10	11	19	10	14	12	121
CAMPECHE	10	4	2	5	14	8	10	7	60
CHIAPAS	74	77	29	22	43	33	36	28	342
CHIHUAHUA	57	37	27	9	30	20	14	19	213
COAHUILA	67	37	16	5	36	22	39	15	237
COLIMA	20	14	10	6	9	5	6	7	77
DURANGO	26	14	9	8	15	6	10	10	98
GUANAJUATO	40	26	14	9	27	10	21	16	163
GUERRERO	51	28	15	19	37	30	62	32	274
HIDALGO	44	19	14	15	13	21	9	12	147
JALISCO	166	74	33	28	66	48	56	23	494
MEXICO	20	22	5	0	41	154	94	79	415
MICHOACAN	77	25	15	11	25	23	14	13	203
MORELOS	62	48	37	25	28	28	65	21	314
NAYARIT	29	19	4	9	10	12	5	6	94
NUEVO LEON	46	19	7	11	16	22	12	4	137
OAXACA	34	42	19	16	27	15	21	19	193
PUEBLA	64	30	12	20	48	21	44	45	284
QUERETARO	60	25	9	3	29	18	14	7	165
QUINTANA ROO	37	36	28	15	24	17	32	21	210
SAN LUIS POTOSI	17	15	6	10	20	15	12	11	106
SINALOA	63	34	11	13	22	25	20	19	207
SONORA	85	61	18	12	42	28	31	12	289
TABASCO	32	12	3	4	20	18	12	10	111
TAMAULIPAS	104	68	40	26	58	44	58	32	430
TLAXCALA	25	12	10	5	15	6	16	9	98
VERACRUZ	70	38	22	15	53	30	24	27	279
YUCATAN	68	21	11	19	34	12	37	24	226
ZACATECAS	25	8	5	3	9	7	14	10	81
TOTAL POR SALA	1,606	945	460	370	896	745	846	589	6,457



DILIGENCIAS TURNADAS Y REALIZADAS POR LA UNIDAD DE ACTUARIOS

AL 31 DE MARZO DE 2016

CLASIFICADO DE DILIGENCIAS TURNADAS MARZO/2016

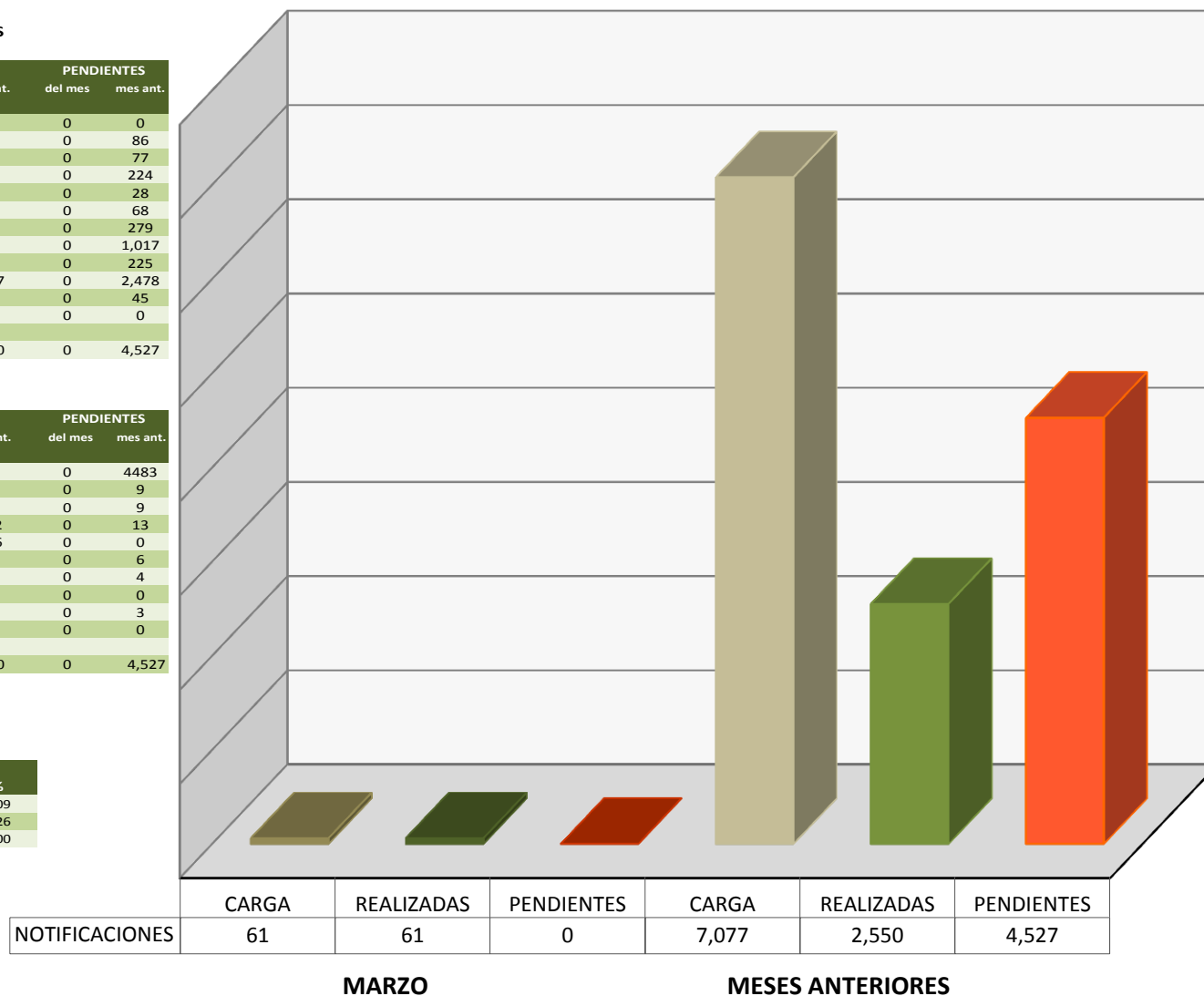
	TURNADAS		REALIZADAS		PENDIENTES	
	del mes	mes ant.	del mes	mes ant.	del mes	mes ant.
Notificaciones:	0	1	0	1	0	0
Inspecciones:	0	130	0	44	0	86
Cotejos:	0	182	0	105	0	77
Req. De Pago:	0	315	0	91	0	224
Reinstalaciones:	0	34	0	6	0	28
Aut. Admis.:	0	111	0	43	0	68
Emplazamientos:	0	449	0	170	0	279
Citaciones:	2	1,723	2	706	0	1,017
Laudos:	2	420	2	195	0	225
Otras Notif.:	57	3,655	57	1,177	0	2,478
Diversos:	0	57	0	12	0	45
Amparos:	0	0	0	0	0	0
TOTAL	61	7,077	61	2,550	0	4,527

DILIGENCIAS POR SALA

	CARGA TOTAL		REALIZADAS		PENDIENTES	
	del mes	mes ant.	del mes	mes ant.	del mes	mes ant.
1a. SALA	0	4504	0	21	0	4483
2a. SALA	0	93	0	84	0	9
3a. SALA	0	48	0	39	0	9
4a. SALA	0	1035	0	1022	0	13
5a. SALA	0	1176	0	1176	0	0
6a. SALA	0	175	0	169	0	6
7a. SALA	0	7	0	3	0	4
8a. SALA	0	17	0	17	0	0
S.G.A.	61	22	61	19	0	3
AMPAROS	0	0	0	0	0	0
TOTAL	61	7,077	61	2,550	0	4,527

COMPARATIVO DE DILIGENCIAS ACTUARIALES MARZO

	AÑOS		DIFERENCIA	
	2015	2016	ABS	%
TURNADAS	6,687	61	6,626	99.09
REALIZADAS	3,510	61	3,449	98.26
PENDIENTES	162	0	162	100.00



De las **2,611** diligencias realizadas: **2,550** corresponden a cédulas rezagadas que se dieron de baja con la autorización de las Salas.

DILIGENCIAS REALIZADAS POR LAS SALAS

CLASIFICADO DE DILIGENCIAS TURNADAS

MARZO/2016

	TURNADAS		REALIZADAS		PENDIENTES	
	del mes	mes ant.	del mes	mes ant.	del mes	mes ant.
Notificación	233	48	192	25	41	23
Inspecciones:	42	34	32	20	10	14
Cotejos:	253	220	138	186	115	34
Req. De Pago:	554	95	505	72	49	23
Reinstalaciones:	24	7	22	3	2	4
Aut.Admis:	145	55	110	29	35	26
Emplazamientos:	838	282	679	199	159	83
Citaciones:	732	658	420	568	312	90
Laudos:	976	270	910	230	66	40
Otras Notificaciones:	4,772	1,060	4,230	911	542	157
Diversos:	27	10	23	9	4	1
Ajuste (Extemporaneas)	0	0	0	0	0	0
TOTAL	8,596	2,739	7,261	2,252	1,335	495

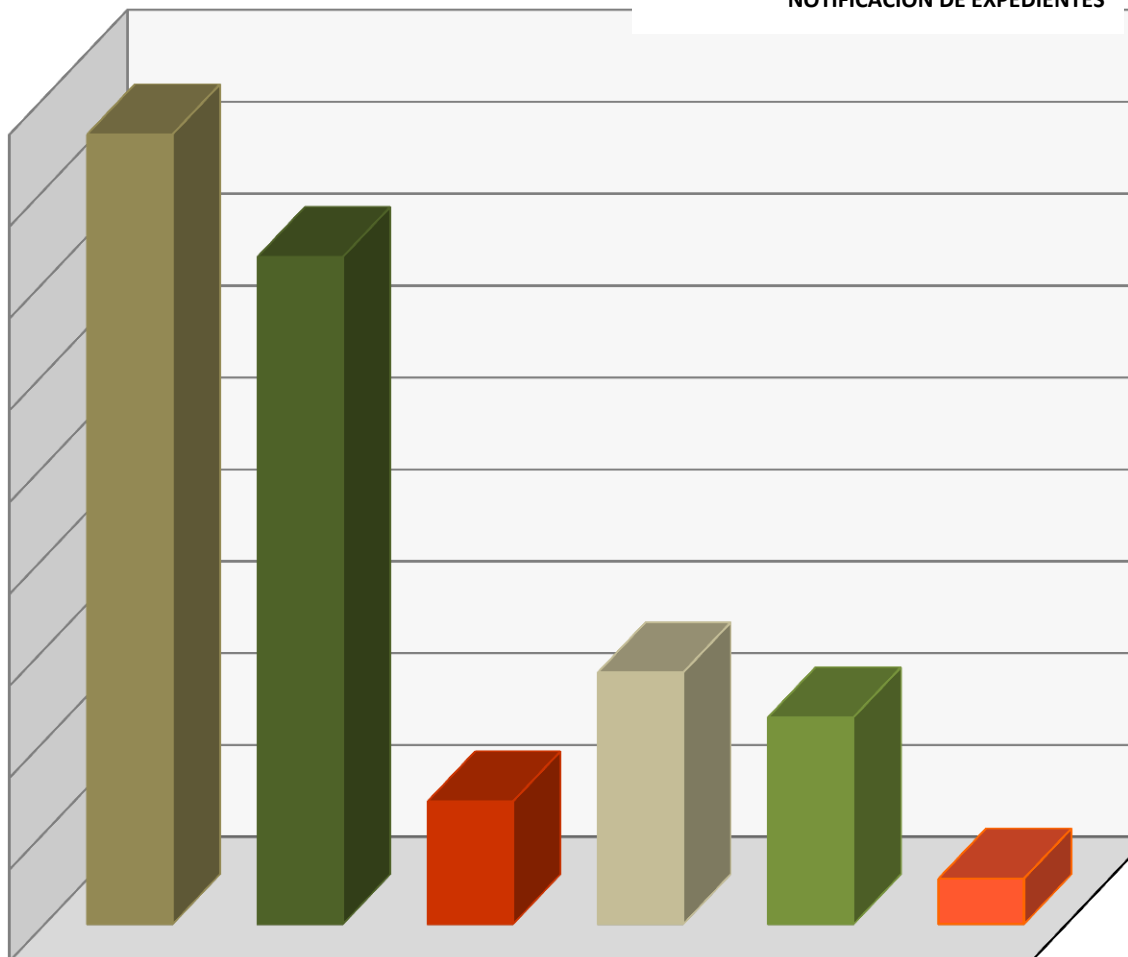
DILIGENCIAS POR SALA AL 31 MARZO DEL 2016

	CARGA TOTAL		REALIZADAS		PENDIENTES	
	del mes	mes ant.	del mes	mes ant.	del mes	mes ant.
1a. SALA	808	254	645	217	163	37
2a. SALA	1,546	132	1,261	107	285	25
3a. SALA	1,042	143	945	127	97	16
4a. SALA	937	354	916	351	21	3
5a. SALA	1,450	395	1,047	271	403	124
6a. SALA	741	170	681	118	60	52
7a. SALA	968	555	834	406	134	149
8a. SALA	1,104	734	932	654	172	88
S.G.A.	0	2	0	1	0	1
Ajuste (Extemporaneas)	0	0	0	0	0	0
TOTAL	8,596	2,739	7,261	2,252	1,335	495

NOTIFICACIÓN DE AMPAROS

	CARGA TOTAL		REALIZADAS		PENDIENTES	
	del mes	mes ant.	del mes	mes ant.	del mes	mes ant.
1a. SALA	5	1	5	0	0	1
2a. SALA	43	20	43	0	0	20
3a. SALA	78	10	55	10	23	0
4a. SALA	79	4	76	4	3	0
5a. SALA	1	14	1	0	0	14
6a. SALA	76	2	76	0	0	2
7a. SALA	68	41	68	0	0	41
8a. SALA	116	22	103	2	13	20
S.G.A.	0	0	0	0	0	0
Ajuste (Extemporaneas)	0	0	0	0	0	0
TOTAL	466	114	427	16	39	98

NOTIFICACION DE EXPEDIENTES



	CARGA	REALIZADAS	PENDIENTES	CARGA	REALIZADAS	PENDIENTES
NOTIFICACIONES	8,596	7,261	1,335	2,739	2,252	495

MARZO

MESES ANTERIORES

De las **9,513** diligencias realizadas: **7,261** corresponden al mes de marzo; **2,252** corresponden a meses anteriores. De estas dos cifras, **1,234** cédulas fueron reportadas como no realizadas.

PRODUCTIVIDAD POR ACTUARIO MARZO/2016

SALAS: 1 A LA 4

	ACTUARIO	PENDIENTE FEB/16	RECIBIDAS	SI REALIZADO	NO REALIZADO	PENDIENTE MAR/16
100	LIC. RAUL RODRIGUEZ MONROY**	0	273	269	1	3
101	LIC. NORA U. TOLEDO BURGOA**	0	0	0	0	0
102	LIC. MARIANA ORTEGA HERNANDEZ**	40	0	31	8	1
103	LIC. ANGIE DANAHE RUIZ TREJO	18	1	19	0	0
104	LIC. ADZUIRA RODRIGUEZ MOSRI*	32	174	145	3	58
105	LIC. DANIELA A. RESENDIZ RODRIGUEZ	72	134	183	3	20
106	LIC. GUADALUPE FERNANDEZ MANZO**	0	0	0	0	0
107	LIC. RAMON ANGEL GONZALEZ VALLE*	72	105	85	1	91
108	LIC. GUADALUPE HERNANDEZ LOPEZ**	1	0	0	1	0
109	LIC. GABRIELA QUIJANO	19	121	113	0	27
SUMA PRIMERA SALA:		254	808	845	17	200
200	LIC. GUILLERMO ANAYA PEREZ	11	105	109	7	0
201	LIC. ALBERTO FRANCO PALLAS	37	215	80	84	88
202	LIC. MANUEL ALMARAZ MUÑOZ	33	170	75	42	86
203	LIC. CAYETANO SANCHEZ ROMERO	8	555	556	3	4
204	LIC. ALEJANDRA SOLANO PEREZ	9	160	136	22	11
205	LIC. SUSANA QUINTANA SERRATO	5	122	106	14	7
206	LIC. JOSE LUIS GONZALEZ RIOS**	0	0	0	0	0
207	LIC. SINHUE ANTONIO MORENO FLORES**	0	0	0	0	0
208	LIC. ARTURO GONZALEZ RIOS**	0	0	0	0	0
209	LIC. LUIS EDUARDO PORTALES MORENO	29	219	108	26	114
SUMA SEGUNDA SALA:		132	1,546	1,170	198	310
300	LIC. FEDERICO CHAVEZ MERCADO	0	361	352	9	0
301	INACTIVO	0	0	0	0	0
302	LIC. BERENICE SANCHEZ MEJIA	24	53	43	0	34
303	LIC. JUAN JOSE MOLINA VELASCO	1	60	58	2	1
304	LIC. ADRIANA MORENO LOPEZ	0	37	34	0	3
305	LIC. PAULINA ALTUZAR CARRAZCO	8	45	39	2	12
306	LIC. CRISTIAN MARQUEZ TOLEDO*	32	69	70	5	26
307	LIC. JUSTINO FLORES PRESA*	0	0	0	0	0
308	LIC. ALEJANDRA ALICIA GARCIA HERNANDEZ*	0	69	68	1	0
309	LIC. GERARDO RAYON TORRES*	16	201	172	8	37
310	LIC. RICARDO MARTINEZ FALCON (Prestado)	0	46	44	2	0
311	LIC. CARLOS GONZALEZ MELENDEZ (Prestado)	62	101	151	12	0
SUMA TERCERA SALA:		143	1,042	1,031	41	113
400	LIC. ALEJANDRA DE LA O HERNANDEZ	35	187	212	9	1
401	LIC. JAIME LIMA GONZALEZ	26	103	114	8	7
402	LIC. ANGELA ESPINOZA PASCUAL	16	95	104	7	0
403	LIC. AIDE OLMEDO ROJAS	96	154	181	56	13
404	LIC. FERNANDO BONILLA*	43	96	122	17	0
405	LIC. OMAR BENZ*	20	84	93	11	0
406	LIC. HUGO FLORES ZUÑIGA	92	136	133	93	2
407	LIC. VICTOR JOSE MEJIA MEJIA*	26	82	89	18	1
SUMA CUARTA SALA:		354	937	1,048	219	24

PRODUCTIVIDAD POR ACTUARIO MARZO/2016

SALAS: 5 A LA 8

ACTUARIO		PENDIENTE FEB/16	RECIBIDAS	SI REALIZADO	NO REALIZADO	PENDIENTE MAR/16
500	LIC. JHONATAN R. RODRIGUEZ GLZ. **	0	0	0	0	0
501	LIC. JUAN URBANO AGUILAR	87	106	56	48	89
502	LIC. GUILLERMO ALFARO ESPEJEL	45	178	186	16	21
503	LIC. RAQUEL BARRIENTOS MENDOZA	46	612	508	8	142
504	LIC. IVAN COSSILEON ESCALANTE	68	110	104	15	59
505	LIC. MAURICIO DELGADO ORTIZ**	31	0	0	0	31
506	LIC. OSCAR MUÑOZ FERNANDEZ	67	144	113	25	73
507	LIC. RAFAEL DOMINGUEZ CAYETANO	36	99	73	3	59
508	LIC. NESTOR VELASQUEZ TELLEZ	4	179	136	1	46
509	LIC. KARLA RAQUEL ROMAN ADAN	11	22	26	0	7
SUMA QUINTA SALA:		395	1,450	1,202	116	527
600	LIC. SILVIA G. RIVADENEYRA SIERRA	0	10	10	0	0
601	LIC. BERTHA Y. YAÑEZ ACEVEDO**	0	11	11	0	0
602	LIC. CARLOS OLIVERA RODRIGUEZ	38	79	97	4	16
603	LIC. JORGE VICTORIA VENTURA	17	138	128	10	17
604	LIC. JOSE ANTONIO AVILA AVILA**	0	0	0	0	0
605	LIC. BLANCA ELIA MARES GONZALEZ	22	224	220	13	13
606	LIC. PAOLA MERCEDES SALINAS OLMOS	30	159	141	5	43
607	LIC. JAVIER HERNANDEZ CISNEROS	63	120	160	0	23
SUMA SEXTA SALA:		170	741	767	32	112
700	LIC. FILIBERTO CARO	15	454	469	0	0
701	LIC. LIZBETH DIAZ VELARDE	113	155	185	0	83
702	LIC. JUAN GARCIA OLVERA	233	88	214	6	101
703	LIC. LUIS DANIEL CORTES OLIVAREZ	0	7	7	0	0
704	LIC. FAUSTINO MATEO SANCHEZ*	5	93	98	0	0
705	LIC. SANDRA BAUTISTA NAVARRO	189	171	231	30	99
SUMA SÉPTIMA SALA:		555	968	1,204	36	283
800	LIC. MAYRA BENITEZ RODRIGUEZ**	0	30	29	1	0
801	LIC. MARCO A. BONILLA RODRIGUEZ	53	102	93	42	20
802	LIC. JOSE LUIS GARCIA COMAS	66	179	168	42	35
803	LIC. CARLOS ABRAHAM AVILA	177	183	159	146	55
804	LIC. DAVID RENTERIA LEON	141	223	214	83	67
805	LIC. JESSICA CORTES SALINAS	208	186	155	188	55
806	LIC. ERIKA HERNANDEZ SOLIS	89	198	191	72	28
SUMA OCTAVA SALA:		734	1,101	1,009	574	260
USTE POR 2 CÉDULAS QUE CORRESPONDEN A LA S		2	0	0	1	1
TOTAL		2,739	8,593	8,276	1,234	1,830

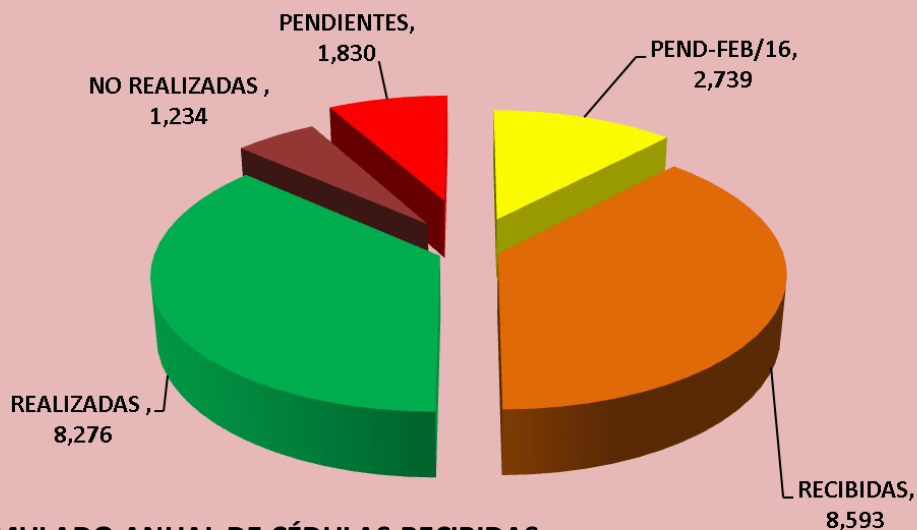
* Actuario habilitado

** Actuario Inhabilitado

PRODUCTIVIDAD DE ACTUARIOS MARZO/2016

9,510

(REALIZADAS + NO REALIZADAS)



ACUMULADO ANUAL DE CÉDULAS RECIBIDAS

ENE-MAR/2016:

24,831

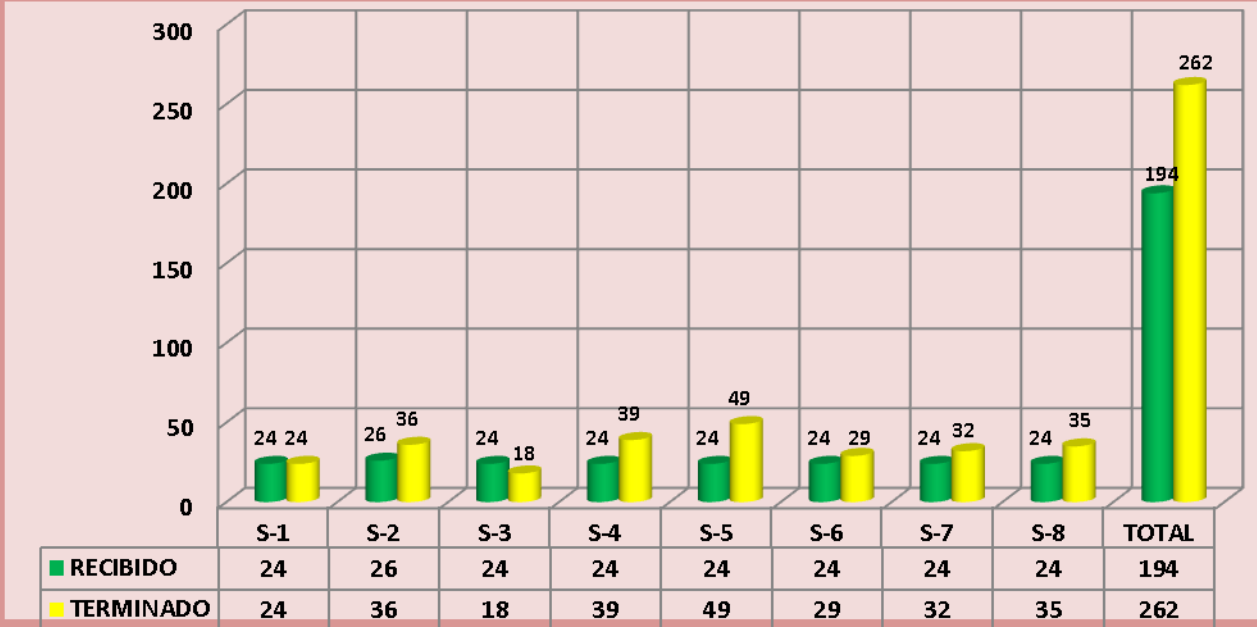
% DE PRODUCTIVIDAD ACTUARIAL POR SALA MARZO/2016

SALA	PENDIENTES (FEB/16)	RECIBIDAS	% RECIBIDO	REALIZADAS	% REALIZADO	NO REALIZADAS	% REALIZADO	NO PENDIENTES DE REALIZAR	% PEND. REALIZAR
Primera Sala	254	808	9.40%	845	10.21%	17	1.38%	200	10.93%
Segunda Sala	132	1,546	17.99%	1,170	14.14%	198	16.05%	310	16.94%
Tercera Sala	143	1,042	12.13%	1,031	12.46%	41	3.32%	113	6.17%
Cuarta Sala	354	937	10.90%	1,048	12.66%	219	17.75%	24	1.31%
Quinta Sala	395	1,450	16.87%	1,202	14.52%	116	9.40%	527	28.80%
Sexta Sala	170	741	8.62%	767	9.27%	32	2.59%	112	6.12%
Séptima Sala	555	968	11.26%	1,204	14.55%	36	2.92%	283	15.46%
Octava Sala	734	1,101	12.81%	1,009	12.19%	574	46.52%	260	14.21%
SGA	2	0	0.00%	0	0.00%	1	0.08%	1	0.05%
TOTALES:	2,739	8,593	100%	8,276	100%	1,234	100%	1,830	100%

MENSUAL: MARZO/2016

PROGRAMA DE APOYO A CONVENIOS

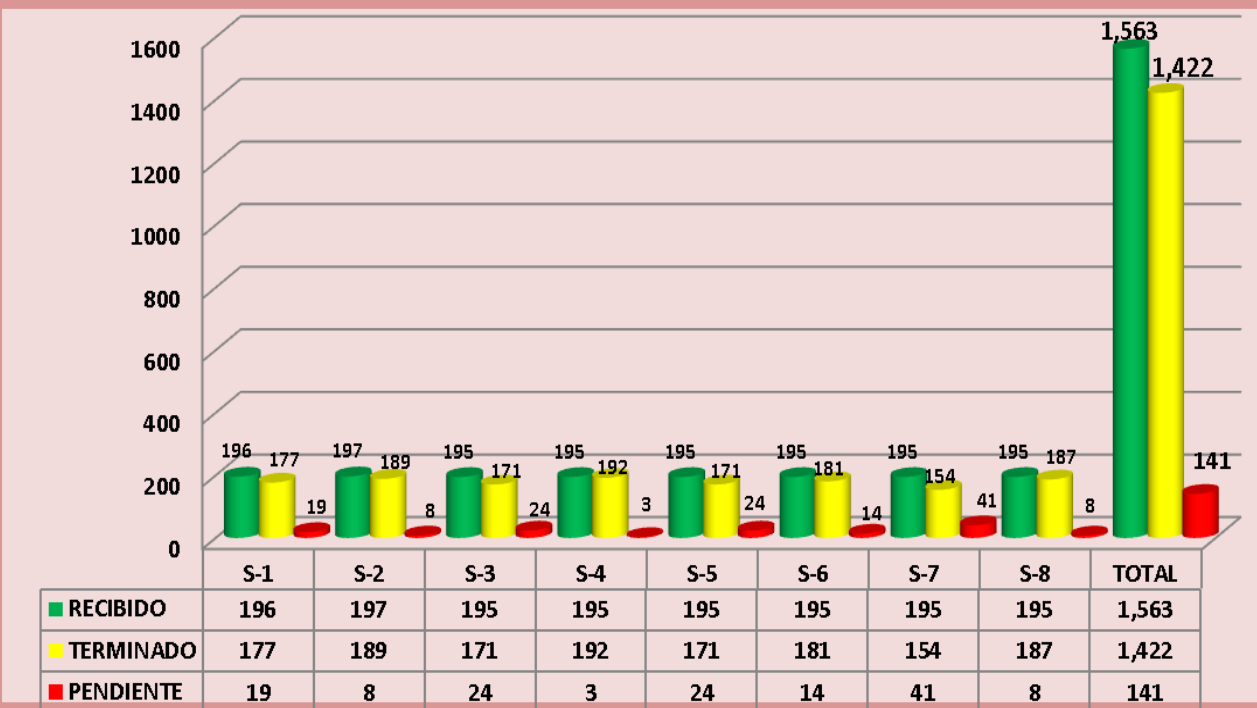
(RECIBIDO Y TERMINADO MAR 2016)



ACUMULADO: ENE-MAR/2016

PROGRAMA DE APOYO A CONVENIOS

(ACUMULADO DE RECIBIDO Y TERMINADO ENE-MAR 2016)



PROGRAMA DE APOYO A CONVENIOS

ACTIVOS POR DEPENDENCIA

MARZO 2016

DEPEDENCIAS	S1	S2	S3	S4	S5	S6	S7	S8	TOTAL
SECRETARÍAS DE ESTADO									
Secretaría de Agricultura, Ganadería, Desarrollo Rural, Pesca y Alimentación	4	4	3	3	4	3	14	4	39
Secretaría de Agricultura, Ganadería, Desarrollo Rural, Pesca y Alimentación	4	4	3	3	4	3	14	4	39
Secretaría de Comunicaciones y Transportes	11	0	16	0	16	1	16	0	60
Secretaría de Comunicaciones y Transportes	11	0	16	0	16	1	16	0	60
Secretaría de Economía	0	0	0	0	0	0	6	0	6
Secretaría de Economía	0	0	0	0	0	0	1	0	1
PROMEXICO	0	0	0	0	0	0	5	0	5
Secretaría de Medio Ambiente y Recursos Naturales	4	4	5	0	4	6	5	4	32
Comisión Nacional del Agua	4	4	5	0	4	6	4	4	31
Secretaría de Medio Ambiente y Recursos Naturales	0	0	0	0	0	0	1	0	1
Secretaría de Trabajo y Previsión Social	0	0	0	0	0	4	0	0	4
Secretaría de Trabajo y Previsión Social (STPS)	0	0	0	0	0	4	0	0	4
Total General	19	8	24	3	24	14	41	8	141